



ТЕРРИТОРИАЛЬНЫЙ ОРГАН
ФЕДЕРАЛЬНОЙ СЛУЖБЫ
ГОСУДАРСТВЕННОЙ СТАТИСТИКИ
ПО УДМУРТСКОЙ РЕСПУБЛИКЕ

ТОРГОВЛЯ И ОБЩЕСТВЕННОЕ ПИТАНИЕ

январь – июнь 2024 года

05.08.2024

СОДЕРЖАНИЕ

Оборот розничной торговли	3
Формирование оборота розничной торговли по хозяйствующим субъектам	6
Оборот розничной торговли по регионам ПФО	7
Оборот общественного питания	8
Оборот общественного питания по регионам ПФО	10
Оборот оптовой торговли	11

ОБОРОТ РОЗНИЧНОЙ ТОРГОВЛИ

в % к соответствующему месяцу предыдущего года

УДМУРТСТАТ

июнь 2024 г.

31,7 млрд рублей

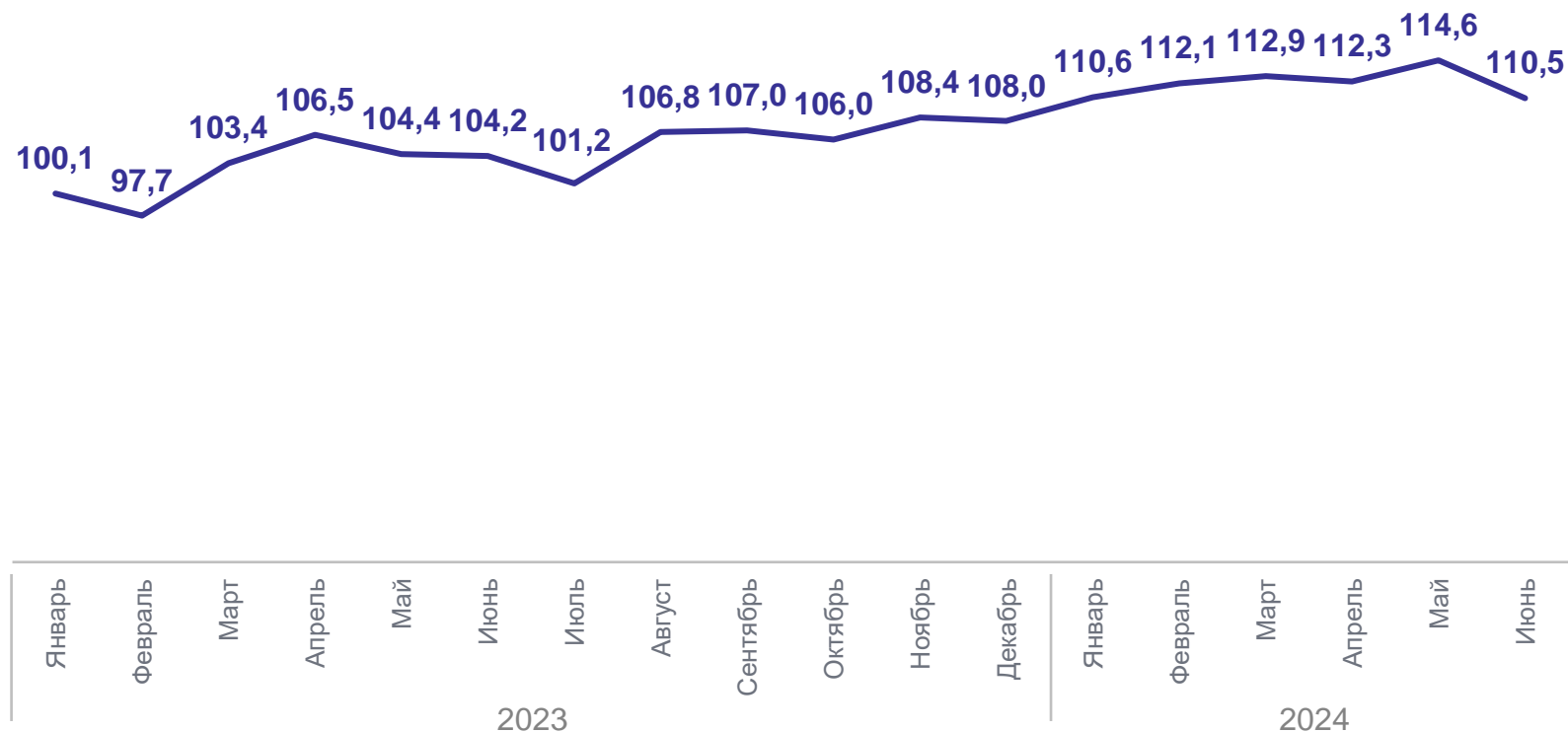
к июню 2023 г.

110,5%

Индекс потребительских цен на товары

июнь 2024 г. к июню 2023 г.

108,5%



*С учётом всех источников реализации, в сопоставимых ценах.

ОБОРОТ РОЗНИЧНОЙ ТОРГОВЛИ

нарастающим итогом с начала года в % к соответствующему периоду предыдущего года

УДМУРТСТАТ

январь – июнь 2024 г.

188,0 млрд рублей

к январю – июню 2023 г.

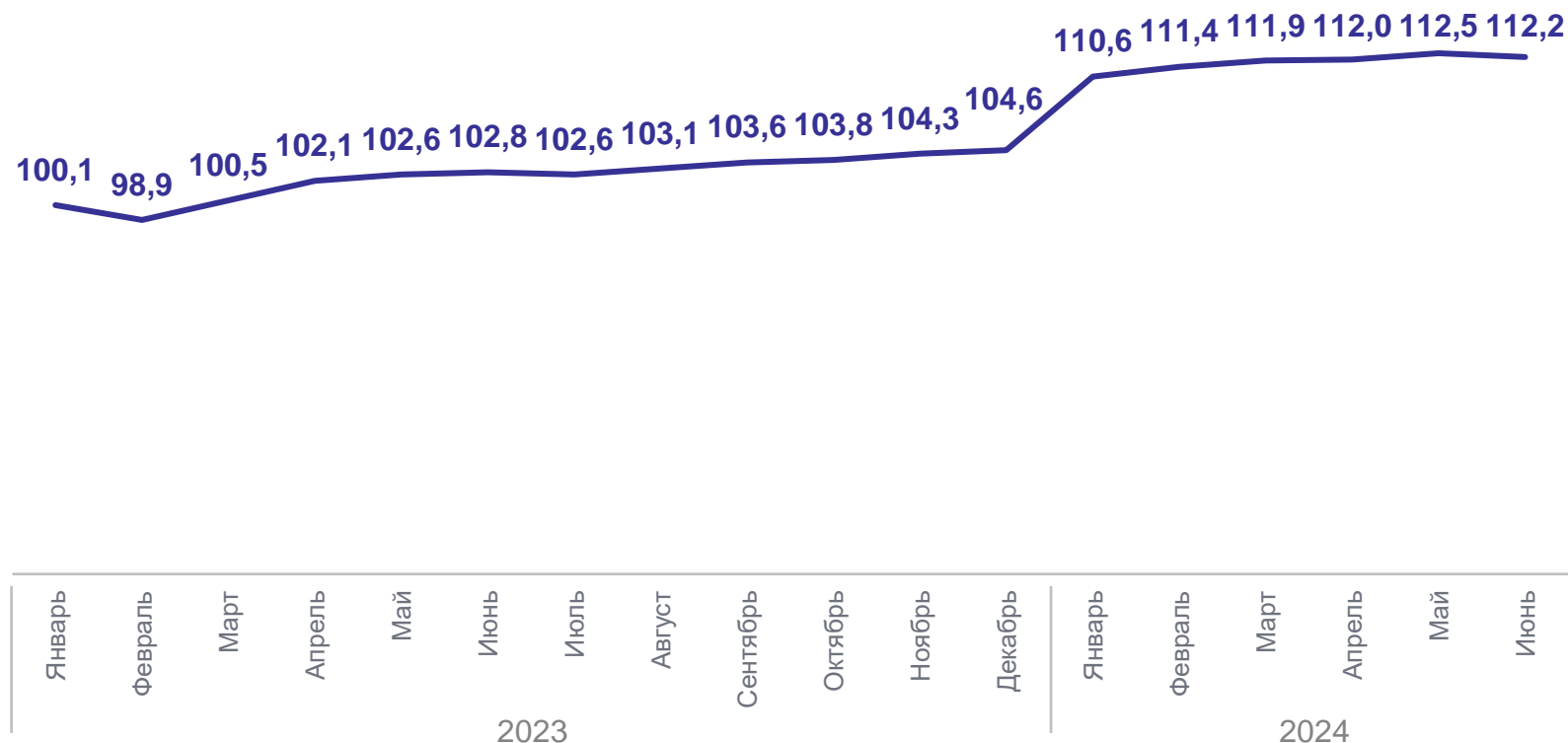
112,2%

Индекс потребительских цен на товары

январь – июнь 2024 г.

к январю – июню 2023 г.

108,0%



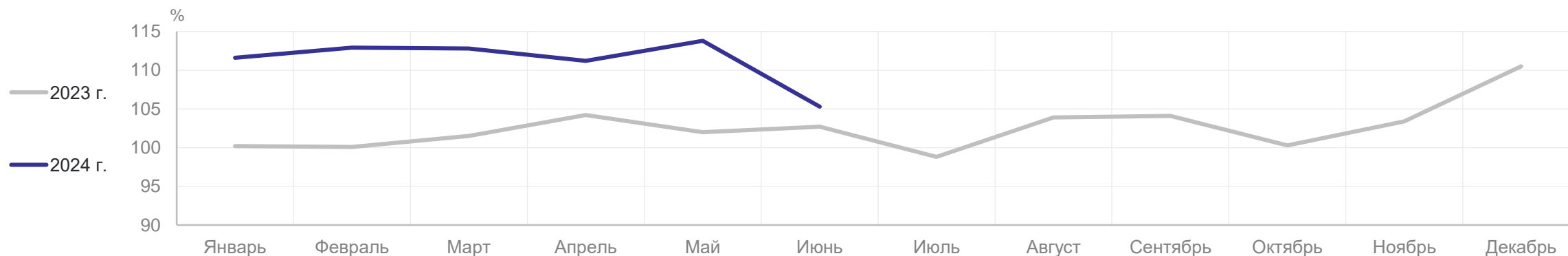
*С учётом всех источников реализации, в сопоставимых ценах.

ОБОРОТ РОЗНИЧНОЙ ТОРГОВЛИ

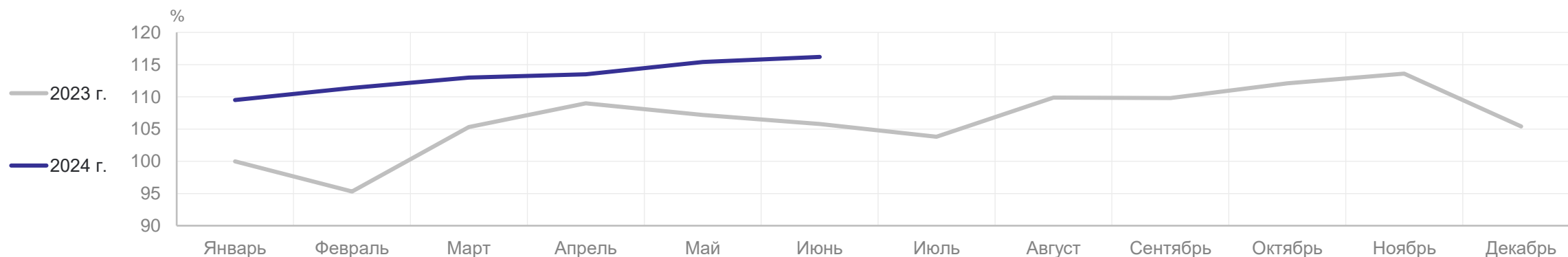
в % к соответствующему месяцу предыдущего года

УДМУРТСТАТ

Пищевыми продуктами, включая напитки, и табачными изделиями



Непродовольственными товарами



*С учётом всех источников реализации, в сопоставимых ценах.

ФОРМИРОВАНИЕ ОБОРОТА РОЗНИЧНОЙ ТОРГОВЛИ

по хозяйствующим субъектам, в % от общего объема оборота

УДМУРТСТАТ



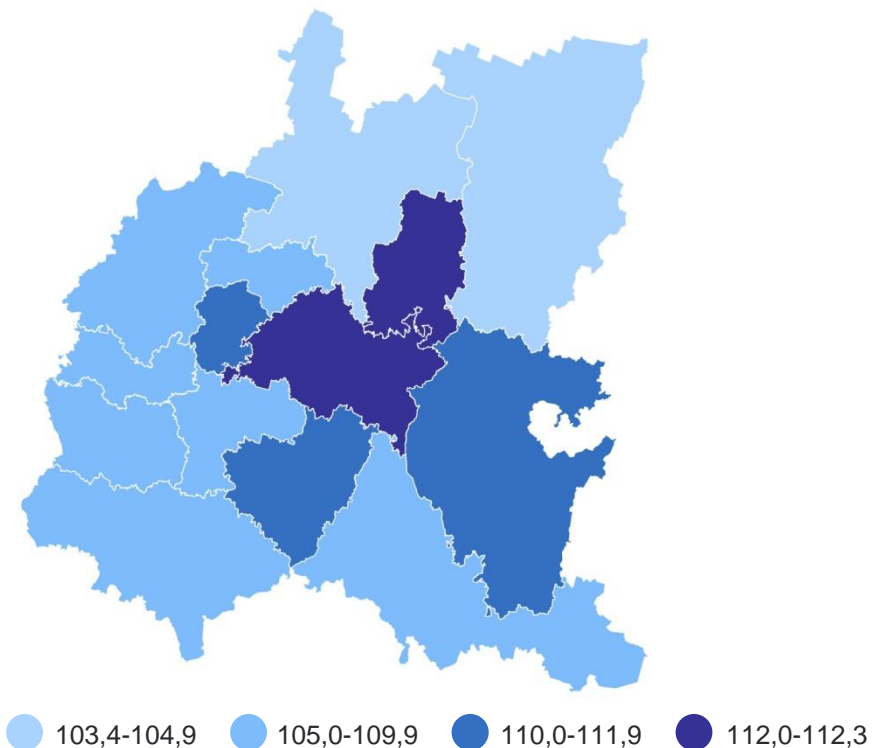
- Организации, не относящиеся к субъектам малого и среднего предпринимательства
- Малые предприятия, включая микропредприятия
- Индивидуальные предприниматели, торгующие вне рынка
- Субъекты среднего предпринимательства
- Продажа товаров на розничных рынках и ярмарках

ОБОРОТ РОЗНИЧНОЙ ТОРГОВЛИ

январь – июнь 2024 г. в % к январю – июню 2023 г.

УДМУРТСТАТ

По регионам ПФО



12

субъектов
значение ИФО*
меньше, чем по Удмуртии

1

субъект
значение ИФО*
больше, чем по Удмуртии

*ИФО – индекс физического объема.

ОБОРОТ ОБЩЕСТВЕННОГО ПИТАНИЯ

в % к соответствующему месяцу предыдущего года

УДМУРТСТАТ

июнь 2024 г.

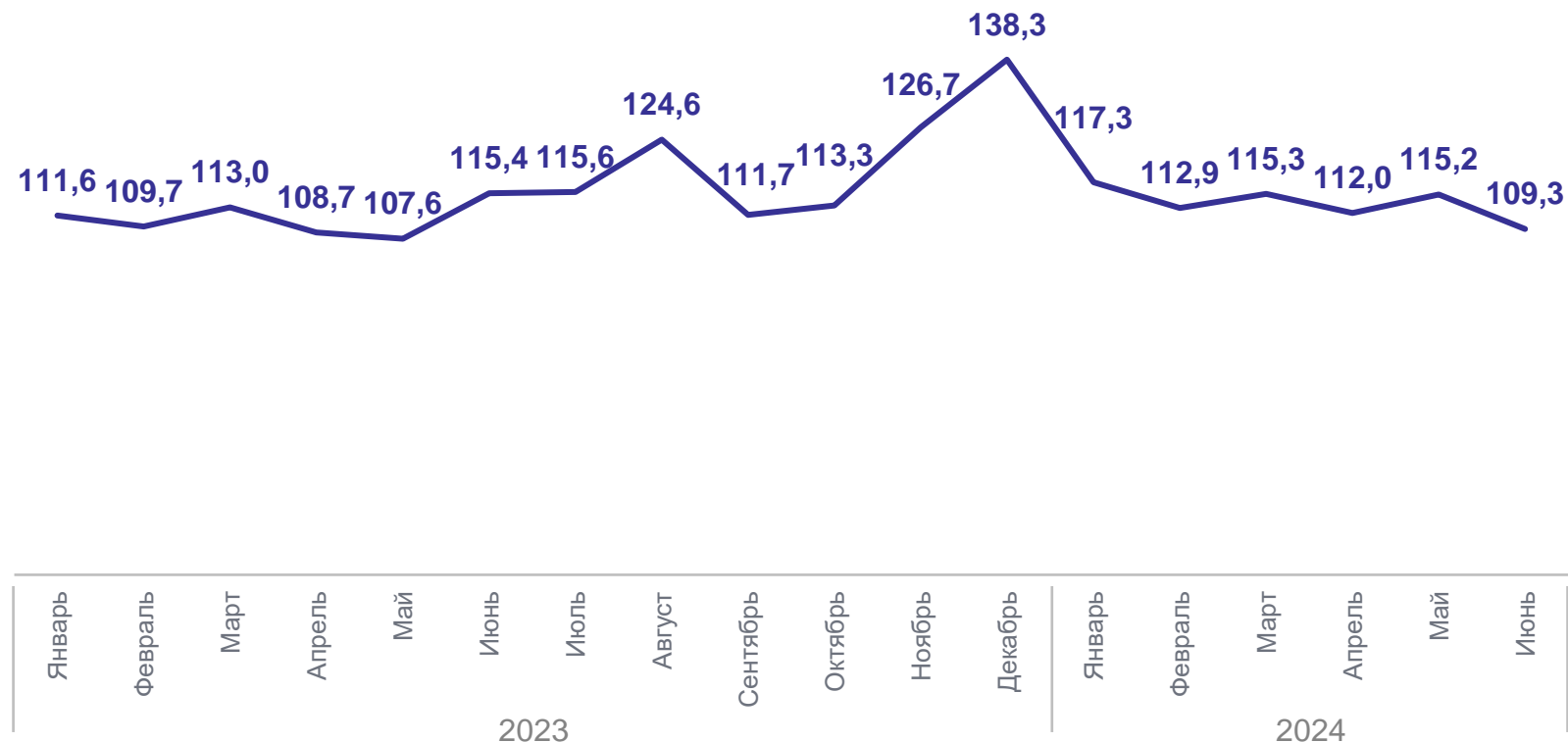
2,0 млрд рублей

к июню 2023 г.

109,3%

**Индекс потребительских
цен на продукцию
общественного питания
июнь 2024 г. к июню 2023 г.**

112,7%



*С учётом всех источников реализации, в сопоставимых ценах.

ОБОРОТ ОБЩЕСТВЕННОГО ПИТАНИЯ

нарастающим итогом с начала года в % к соответствующему периоду предыдущего года

УДМУРТСТАТ

январь – июнь 2024 г.

11,8 млрд рублей

к январю – июню 2023 г.

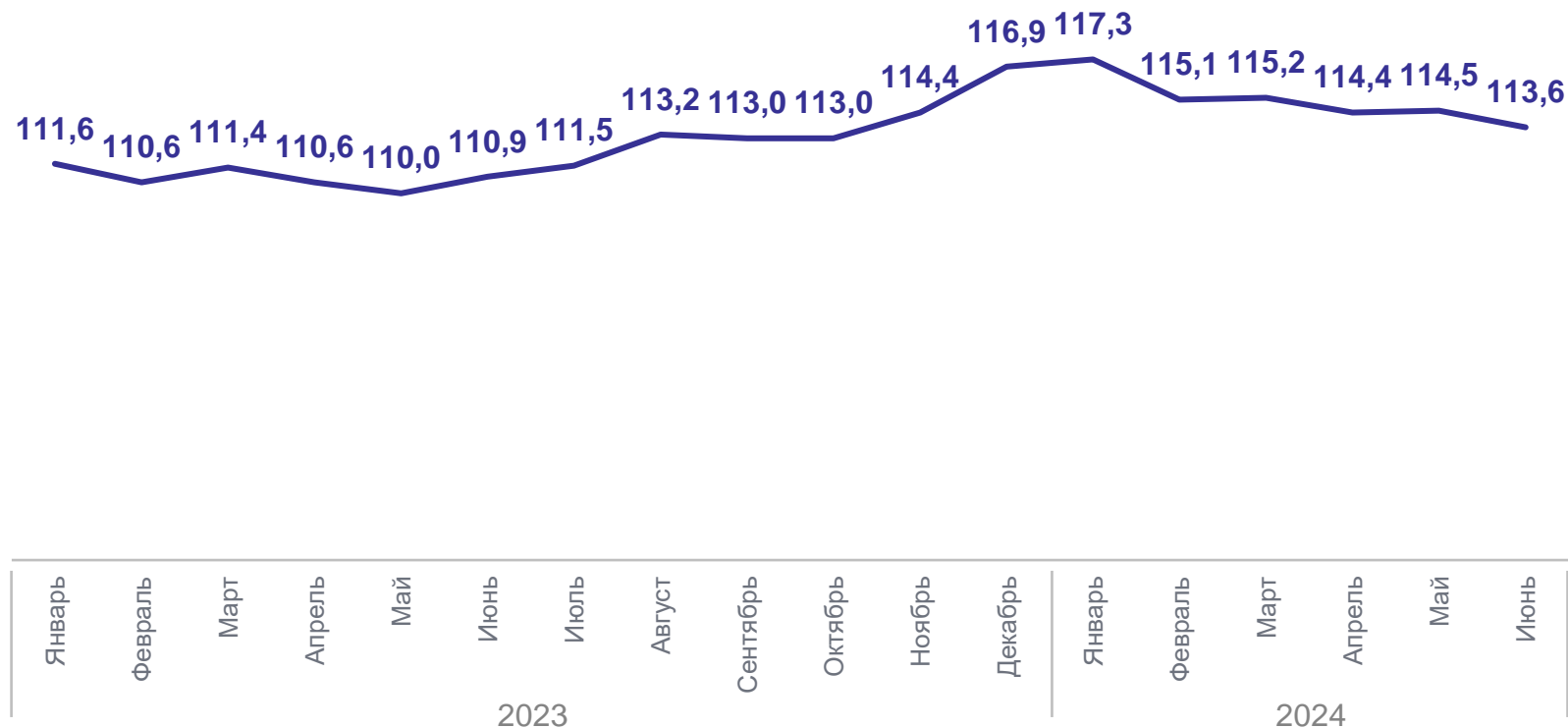
113,6%

Индекс потребительских цен на продукцию общественного питания

январь – июнь 2024 г.

к январю – июню 2023 г.

112,0%



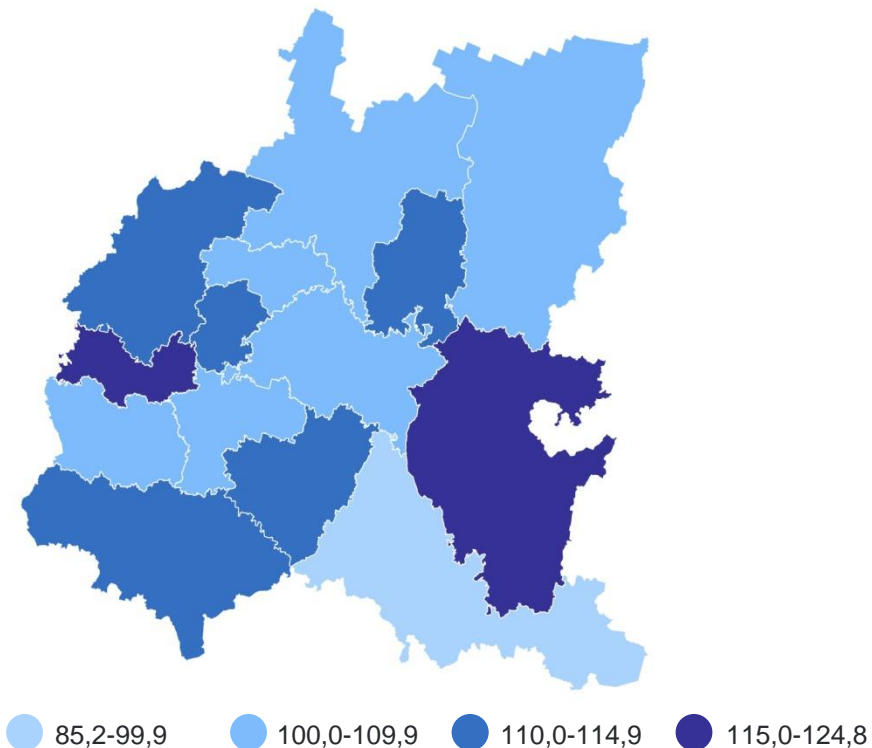
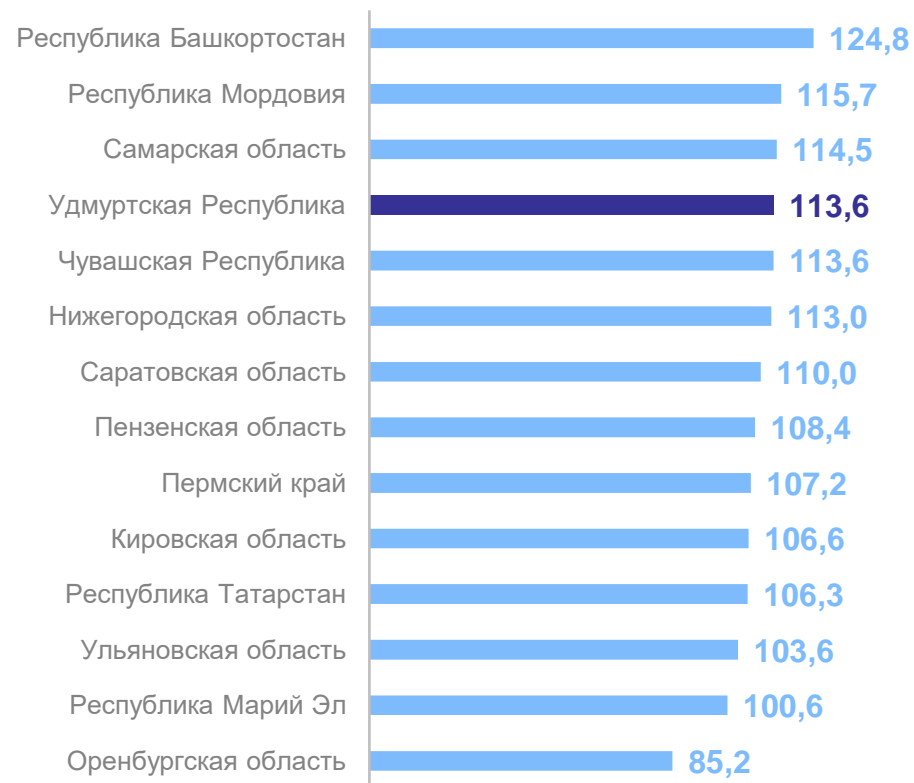
*С учётом всех источников реализации, в сопоставимых ценах.

ОБОРОТ ОБЩЕСТВЕННОГО ПИТАНИЯ

январь – июнь 2024 г. в % к январю – июню 2023 г.

УДМУРТСТАТ

По регионам ПФО



10

субъектов
значение ИФО*
меньше, чем по Удмуртии

3

субъекта
значение ИФО*
больше, чем по Удмуртии

*ИФО – индекс физического объема.

ОБОРОТ ОПТОВОЙ ТОРГОВЛИ

в % к соответствующему месяцу предыдущего года

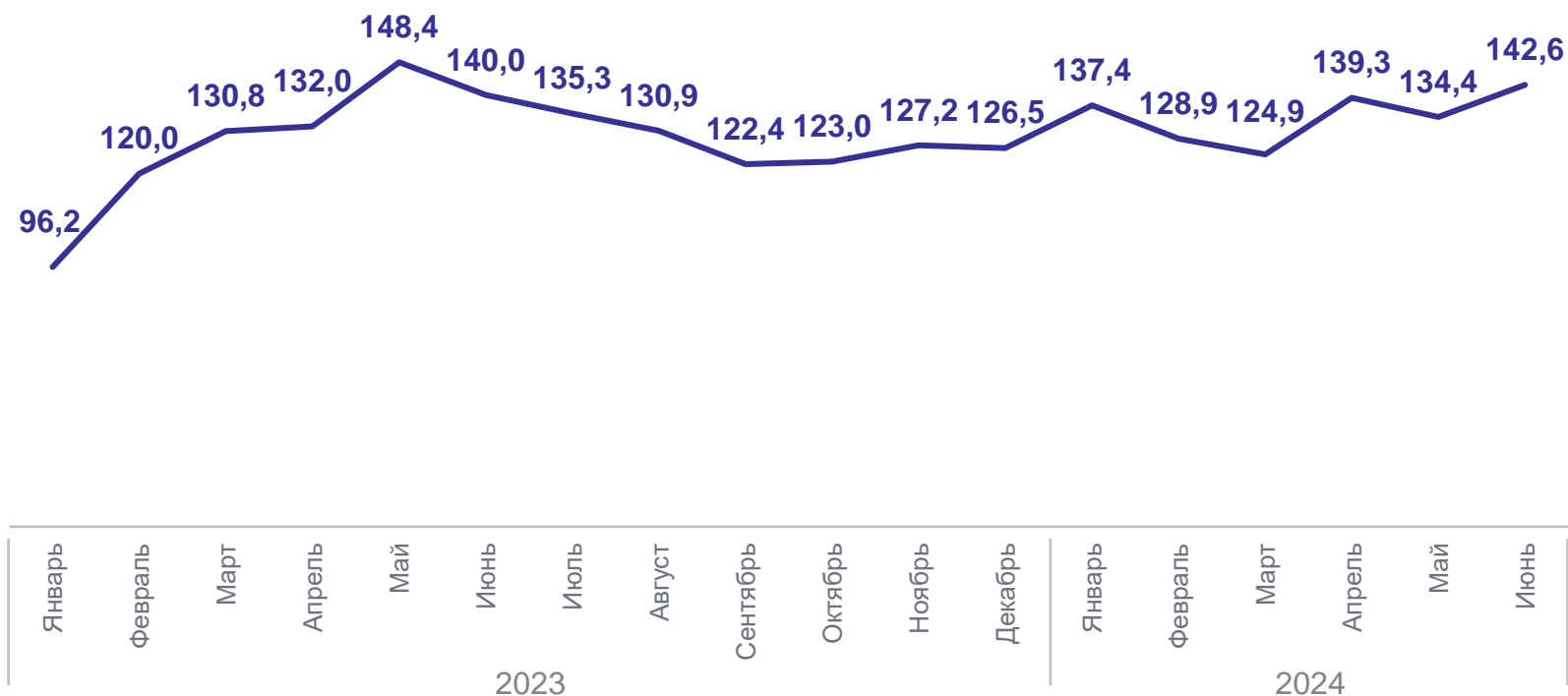
УДМУРТСТАТ

июнь 2024 г.

45,6 млрд рублей

к июню 2023 г.

142,6%



*С учётом всех источников реализации, в сопоставимых ценах.

ОБОРОТ ОПТОВОЙ ТОРГОВЛИ

нарастающим итогом с начала года в % к соответствующему периоду предыдущего года

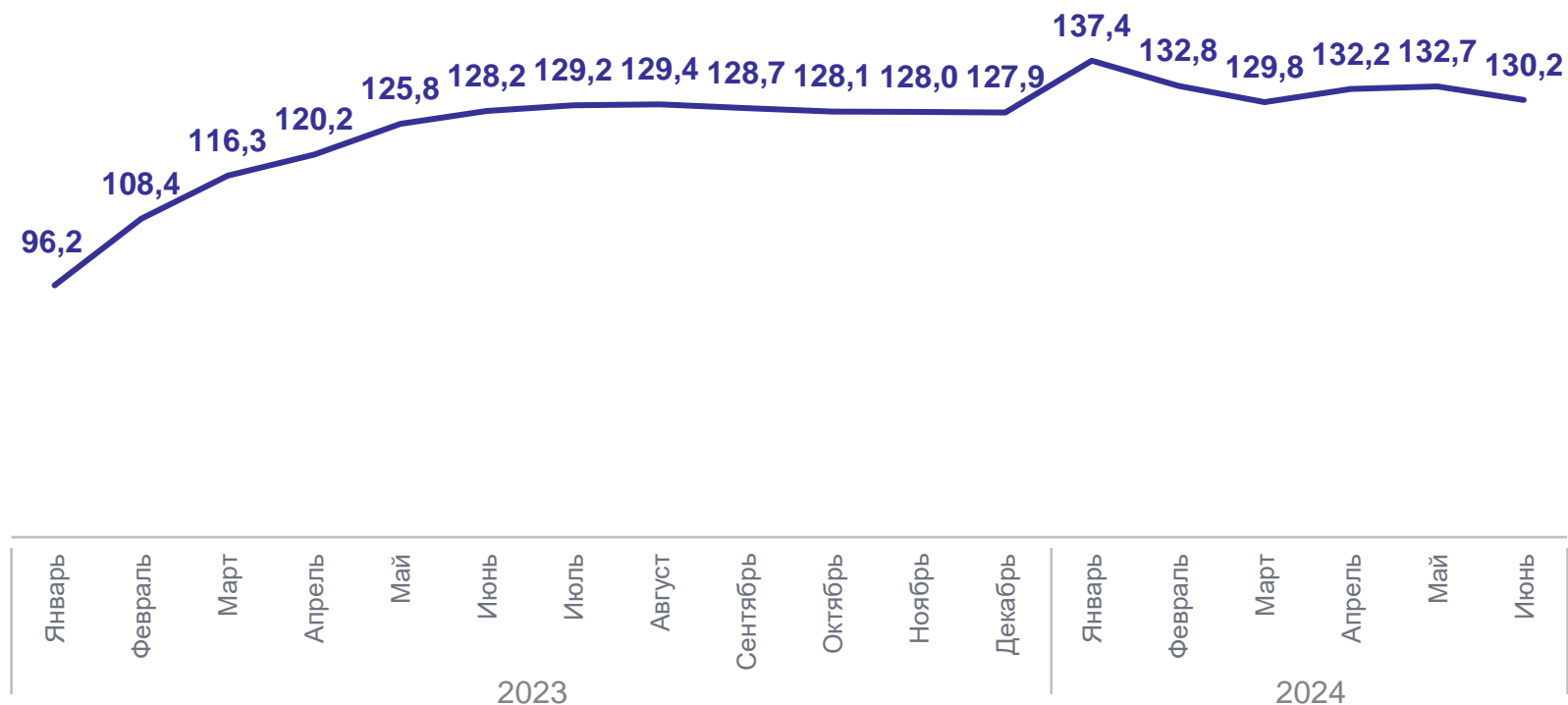
УДМУРТСТАТ

январь – июнь 2024 г.

257,4 млрд рублей

к январю – июню 2023 г.

130,2%



*С учётом всех источников реализации, в сопоставимых ценах.