



ТЕРРИТОРИАЛЬНЫЙ ОРГАН  
ФЕДЕРАЛЬНОЙ СЛУЖБЫ  
ГОСУДАРСТВЕННОЙ СТАТИСТИКИ  
ПО УДМУРТСКОЙ РЕСПУБЛИКЕ

# Основные показатели социально-экономического положения Удмуртской Республики



в январе-мае 2023 года



ФЕДЕРАЛЬНАЯ СЛУЖБА  
ГОСУДАРСТВЕННОЙ СТАТИСТИКИ

# Основные показатели социально-экономического положения

## Удмуртской Республики

в январе-мае 2023 года

- 01 ПРОМЫШЛЕННОСТЬ
- 02 СТРОИТЕЛЬСТВО
- 03 СЕЛЬСКОЕ ХОЗЯЙСТВО
- 04 РЫНОК ТОВАРОВ И УСЛУГ
- 05 ИНДЕКС ПОТРЕБИТЕЛЬСКИХ ЦЕН  
В МАЕ 2023 ГОДА
- 06 ЧИСЛЕННОСТЬ РАБОТНИКОВ И ЗАРАБОТНАЯ ПЛАТА  
В АПРЕЛЕ 2023 ГОДА
- 07 БЕЗРАБОТИЦА  
В МАЕ 2023 ГОДА
- 08 ФИНАНСЫ  
В ЯНВАРЕ-АПРЕЛЕ 2023 ГОДА
- 09 ИНСТИТУЦИОНАЛЬНЫЕ ПРЕОБРАЗОВАНИЯ  
НА 1 ИЮНЯ 2023 ГОДА
- 10 ДЕМОГРАФИЯ  
В ЯНВАРЕ-АПРЕЛЕ 2023 ГОДА

\* Ежемесячные данные оперативной статистики





# ПРОМЫШЛЕННОСТЬ

Индекс промышленного производства  
январь-май 2023 года  
в % к январю-маю 2022 года

▲ **106,8%**




▼ **98,2%**

Добыча полезных ископаемых



▲ **119,3%**

Обработывающие производства



▲ **101,7%**

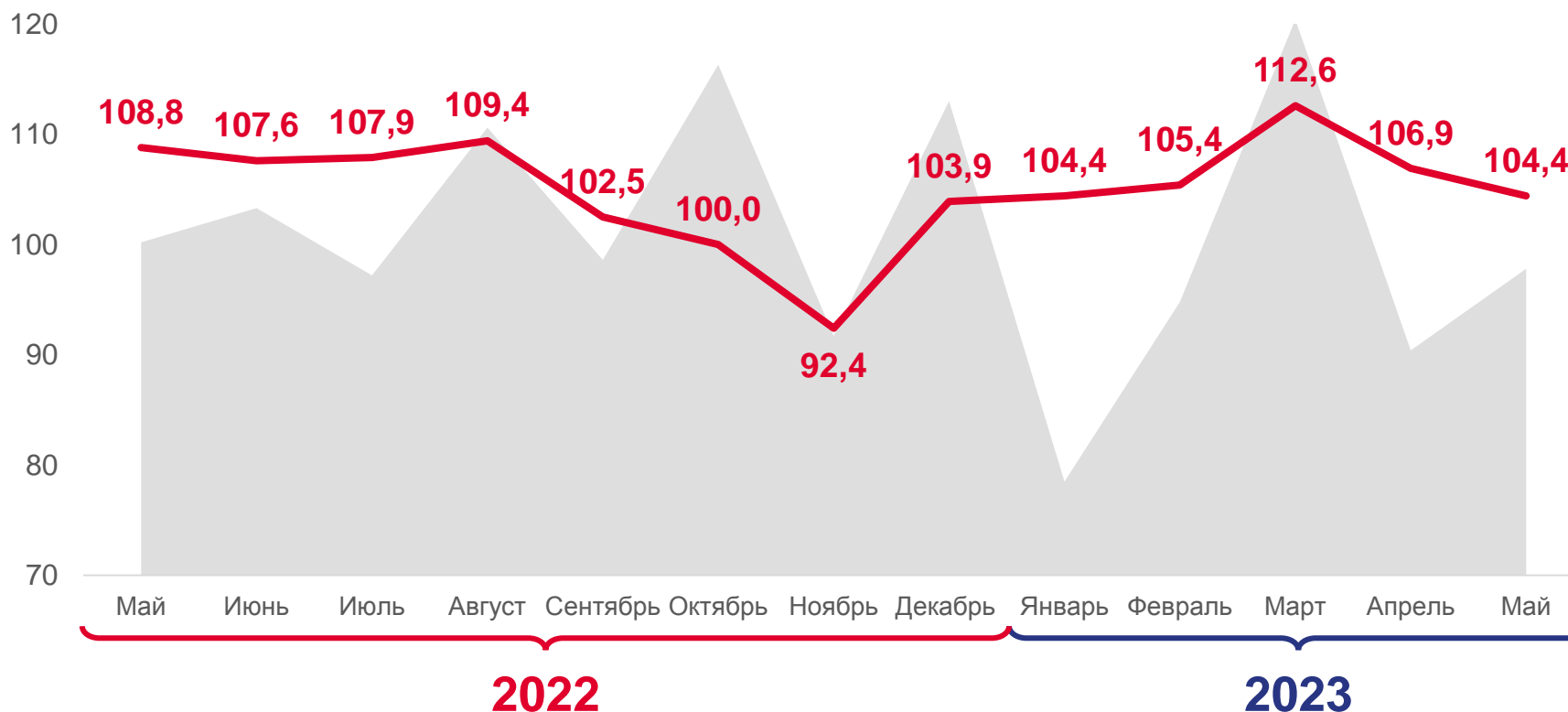
Обеспечение электрической энергией,  
газом и паром; кондиционирование воздуха



▼ **87,2%**

Водоснабжение; водоотведение,  
организация сбора и утилизации отходов,  
деятельность по ликвидации загрязнений

Индекс промышленного производства, %

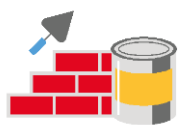


К предыдущему месяцу



К соответствующему месяцу предыдущего года





# СТРОИТЕЛЬСТВО

В январе-мае 2023 года

Объём работ, выполненных по виду деятельности «Строительство»



**8 714,5**

млн рублей

Введено общей площади жилых домов



**675,5**

тыс. кв. м

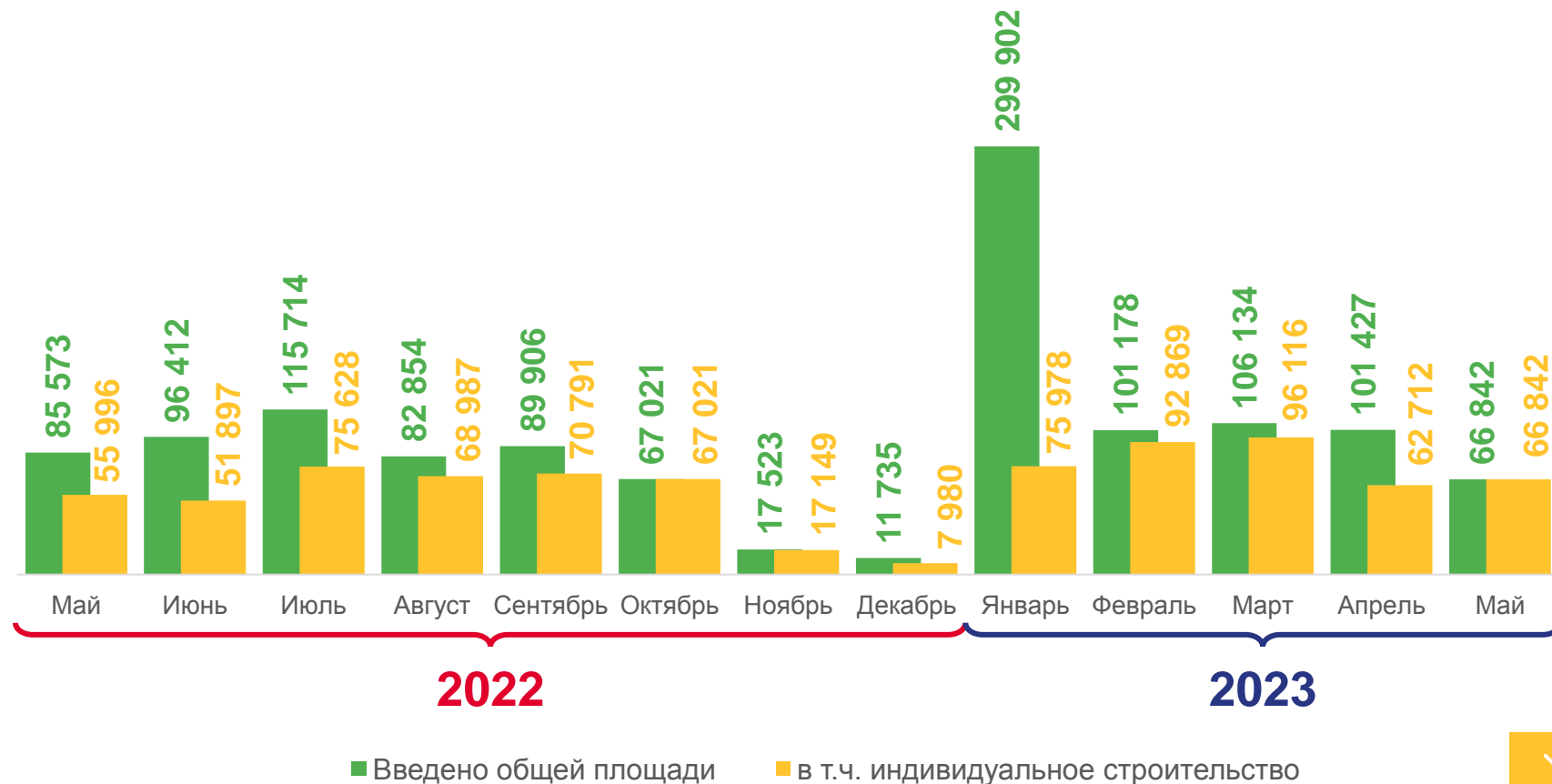
в т. ч. индивидуальное строительство



**394,5**

тыс. кв. м

Ввод в действие жилых домов, кв. м





# СЕЛЬСКОЕ ХОЗЯЙСТВО

Объём производства  
продуктов животноводства  
в январе-мае 2023 года



**62,6**  
ТЫС. ТОНН

Мясо



**422,2**  
ТЫС. ТОНН

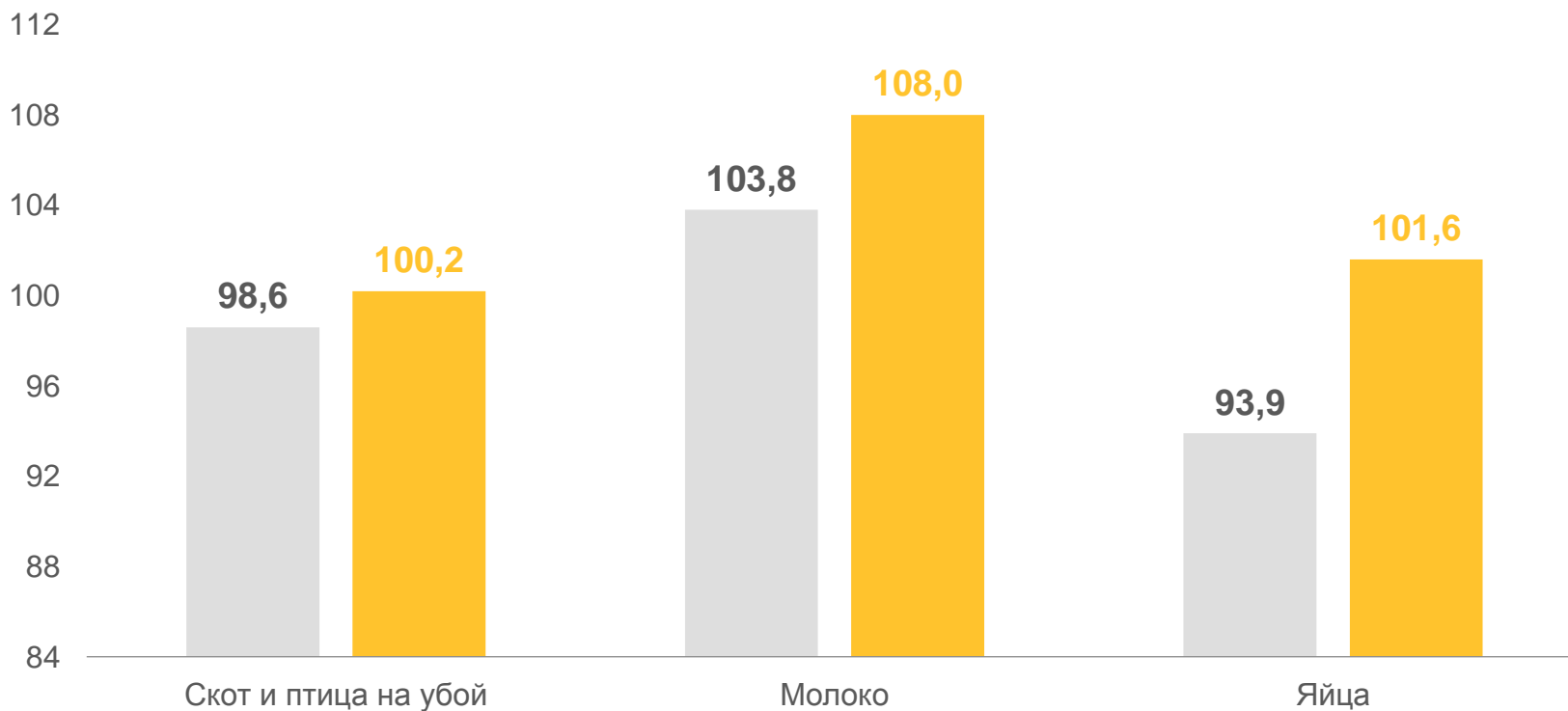
Молоко



**416,7**  
МЛН ШТУК

Яйца

Производство продуктов животноводства, %



■ Январь-май 2022 г. к январю-маю 2021 г.

■ Январь-май 2023 г. к январю-маю 2022 г.





# РЫНОК ТОВАРОВ И УСЛУГ

Январь-май 2023 года  
в % к январю-маю 2022 года

Индекс оборота



▲ **117,5%**

Оптовой торговли



▲ **102,3%**

Розничной торговли



**100,0%**

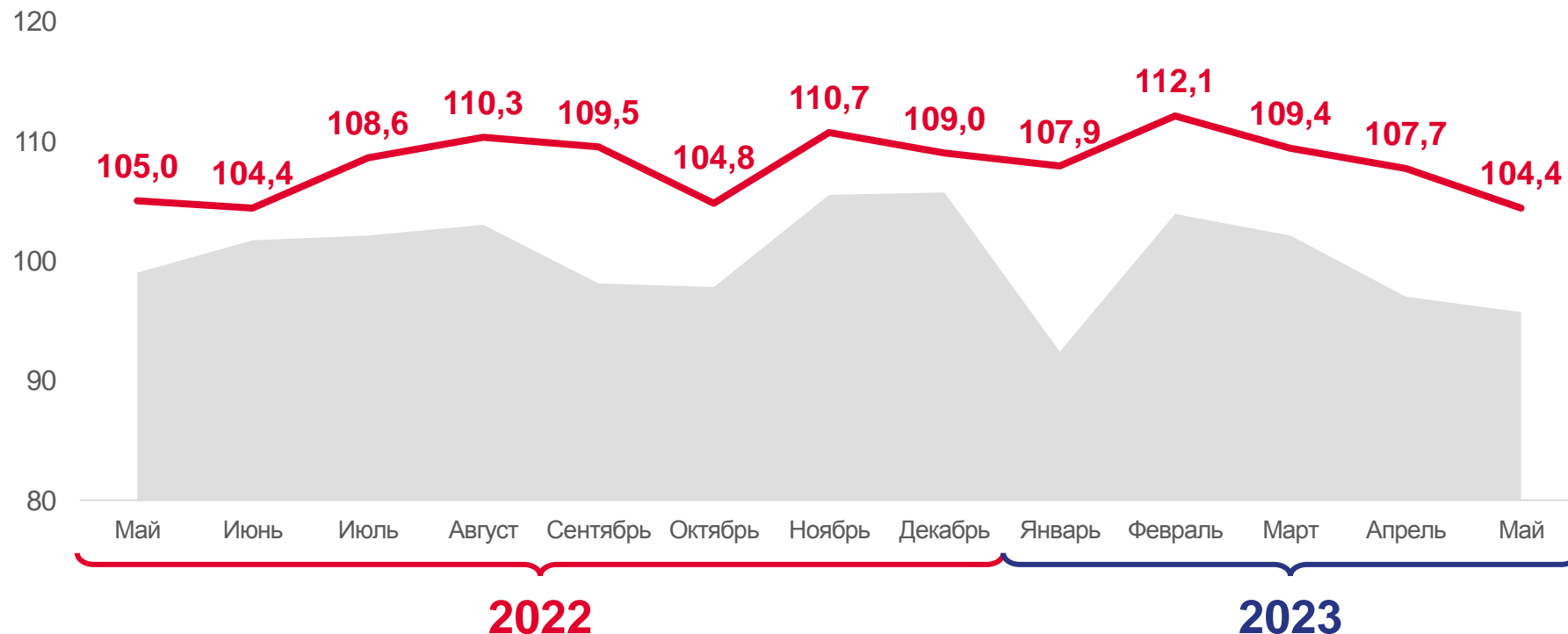
Общественного питания

Индекс объема платных услуг населению



▲ **108,3%**

Объём платных услуг населению, %



К предыдущему месяцу



К соответствующему месяцу предыдущего года





# ИНДЕКС ПОТРЕБИТЕЛЬСКИХ ЦЕН

В мае 2023 года



**102,7%**

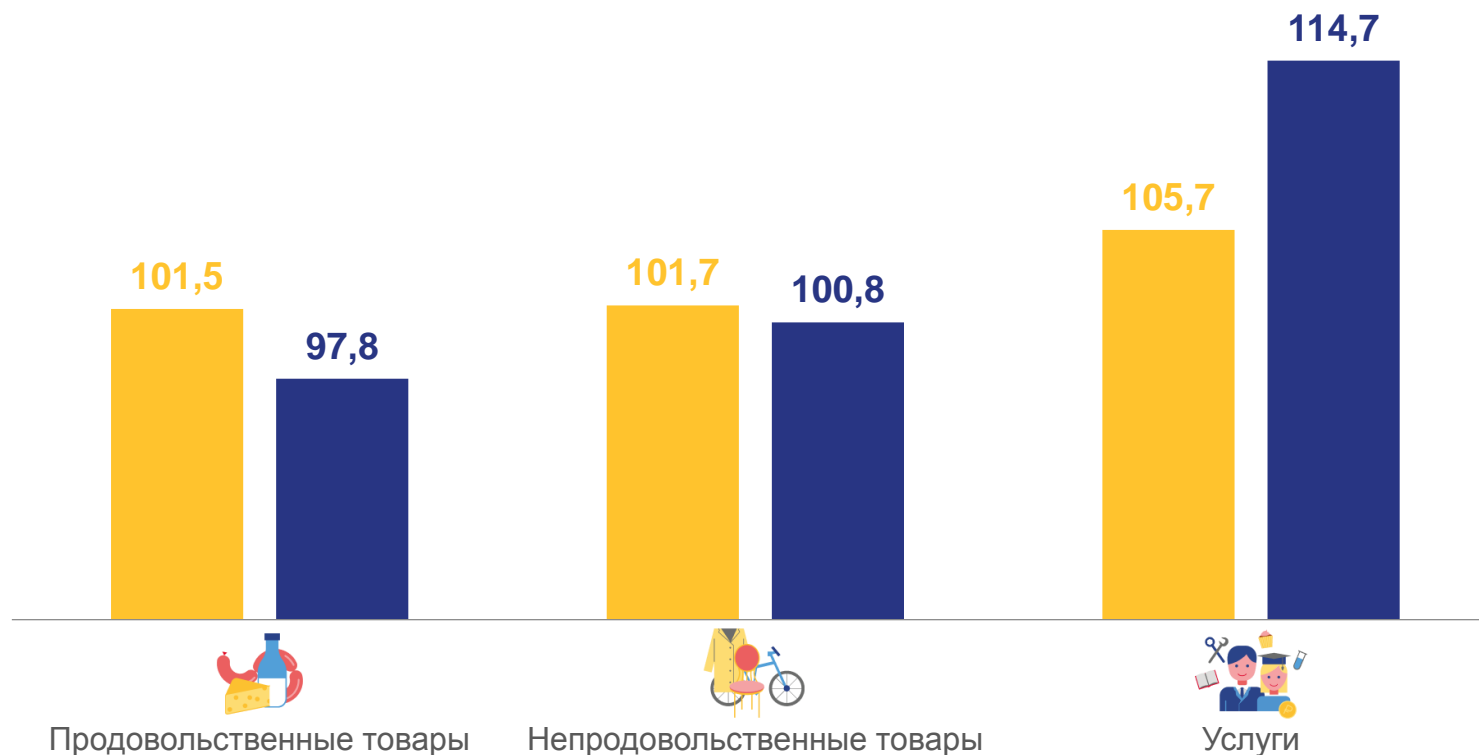
к декабрю 2022 г.

(112,5% май 2022 г. к декабрю 2021 г.)

**102,9%**

к маю 2022 г.

(119,0% май 2022 г. к маю 2021 г.)



■ Май 2023 г. к декабрю 2022 г., %

■ Май 2023 г. к маю 2022 г., %





# ЧИСЛЕННОСТЬ РАБОТНИКОВ И ЗАРАБОТНАЯ ПЛАТА

В апреле 2023 года

Среднемесячная номинальная  
начисленная заработная плата



**114,7%**

к апрелю 2022 года

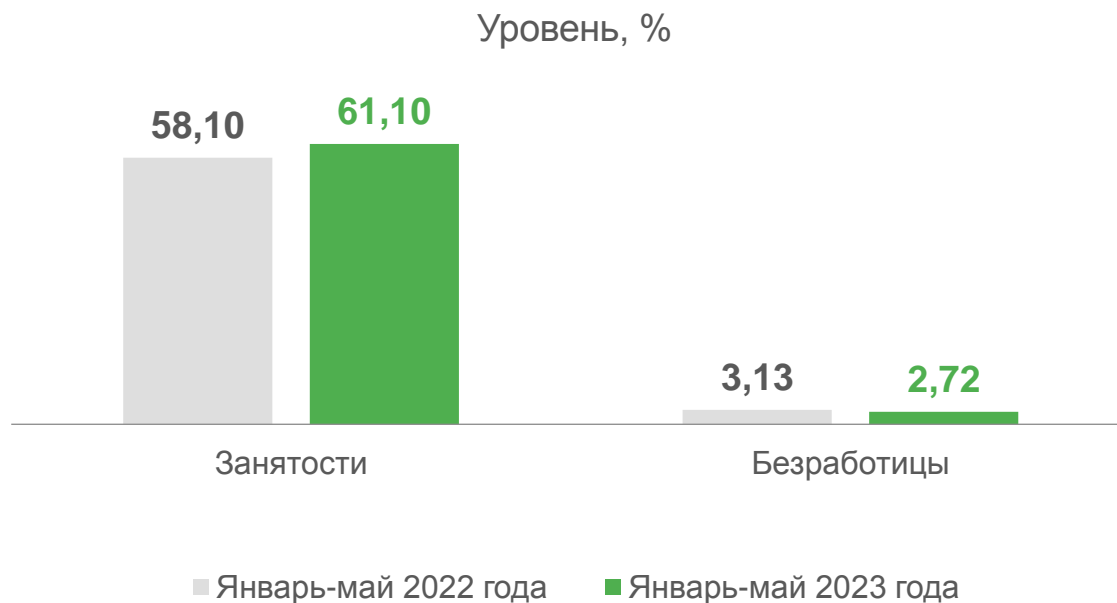
Среднесписочная численность  
работников



**98,2%**

к апрелю 2022 года

Численность рабочей силы  
март-май 2023 года







# БЕЗРАБОТИЦА

(ПО ДАННЫМ МИНСОЦПОЛИТИКИ УР), НА КОНЕЦ МЕСЯЦА, ТЫС. ЧЕЛОВЕК

Май 2023 года

Численность не занятых трудовой деятельностью граждан, состоящих на учёте в службе занятости



5,4

Потребность организаций в работниках



21,1

из них по рабочим профессиям

14,3

Имеют статус безработного






## ФИНАНСЫ

В январе-апреле 2023 года

Сальдированный финансовый результат  
(прибыль минус убыток) организаций



Сумма убытка убыточных организаций



Доля убыточных организаций **27,6%**

Задолженность по полученным кредитам и займам  
на 1 мая 2023 года



в т. ч. просроченная **3,9** млрд рублей **0,8%**





# ИНСТИТУЦИОНАЛЬНЫЕ ПРЕОБРАЗОВАНИЯ

НА 1 ИЮНЯ 2023 ГОДА

Количество учтённых в Статрегистре хозяйствующих субъектов, единиц



**68 974**

ИЗ НИХ:



**31 124**

Юридические лица



**37 342**

Индивидуальные предприниматели

Распределение организаций, учтённых в Статрегистре, по видам деятельности





# ДЕМОГРАФИЯ

## В ЯНВАРЕ-АПРЕЛЕ 2023 ГОДА

Естественная убыль (-) населения



**- 1 900 человек**

(- 2 447 человек за январь-апрель 2022 года)

Миграционная убыль (-) населения



**-268 человек**

(- 951 человек за январь-апрель 2022 года)

Показатели естественного движения и внешней миграции населения, человек

