



ТЕРРИТОРИАЛЬНЫЙ ОРГАН  
ФЕДЕРАЛЬНОЙ СЛУЖБЫ  
ГОСУДАРСТВЕННОЙ СТАТИСТИКИ  
ПО УДМУРТСКОЙ РЕСПУБЛИКЕ

# ИТОГИ РАБОТЫ ПРОМЫШЛЕННОСТИ

январь – октябрь 2024 года

29.11.2024

# СОДЕРЖАНИЕ

Объём отгруженной продукции (работ, услуг)	3
Объём отгруженной продукции (работ, услуг) по отдельным видам обрабатывающих производств	4
Индекс промышленного производства	5
Индекс производства по видам деятельности	7
Индексы производства по основным видам обрабатывающих производств	12
Индекс промышленного производства по регионам ПФО	15

# ОБЪЁМ ОТГРУЖЕННОЙ ПРОДУКЦИИ (РАБОТ, УСЛУГ)

январь – октябрь 2024 г.

УДМУРТСТАТ

Структура объёма отгруженной продукции (работ, услуг), %

млрд рублей	
Обрабатывающие производства	606,9
Добыча полезных ископаемых	367,0
Обеспечение электрической энергией, газом и паром; кондиционирование воздуха	36,8
Водоснабжение; водоотведение, организация сбора и утилизации отходов, деятельность по ликвидации загрязнений	12,5



# ОБЪЁМ ОТГРУЖЕННОЙ ПРОДУКЦИИ (РАБОТ, УСЛУГ)

по отдельным видам обрабатывающих производств, январь – октябрь 2024 г., млрд рублей

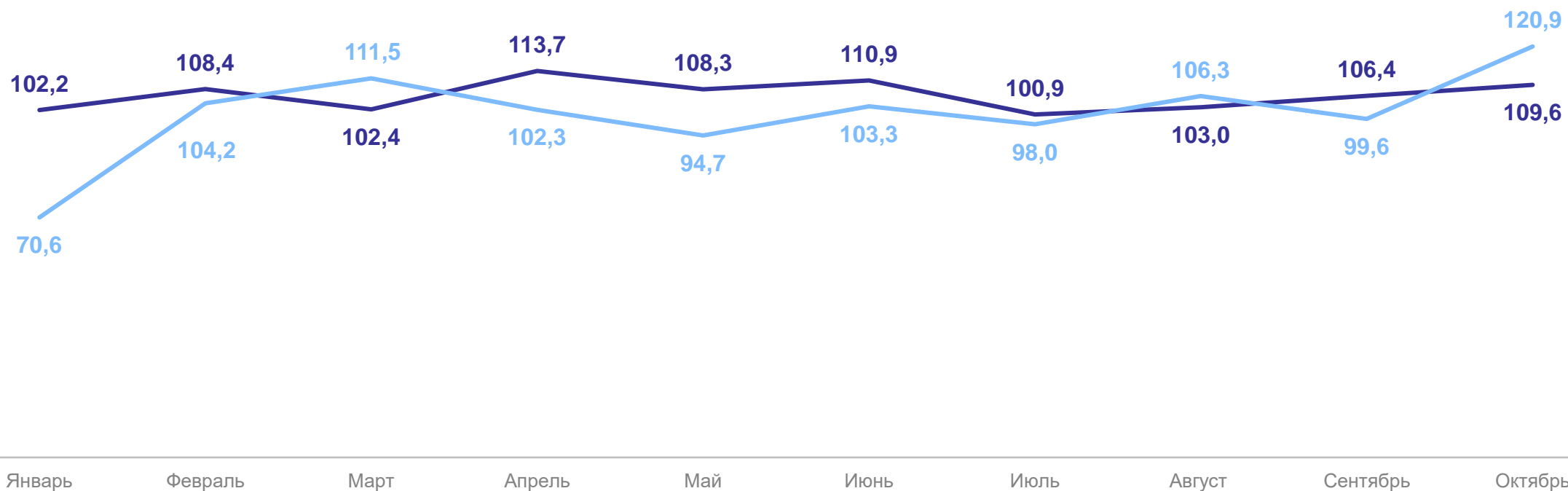
УДМУРТСТАТ



# ИНДЕКС ПРОМЫШЛЕННОГО ПРОИЗВОДСТВА

2024 г.

УДМУРТСТАТ

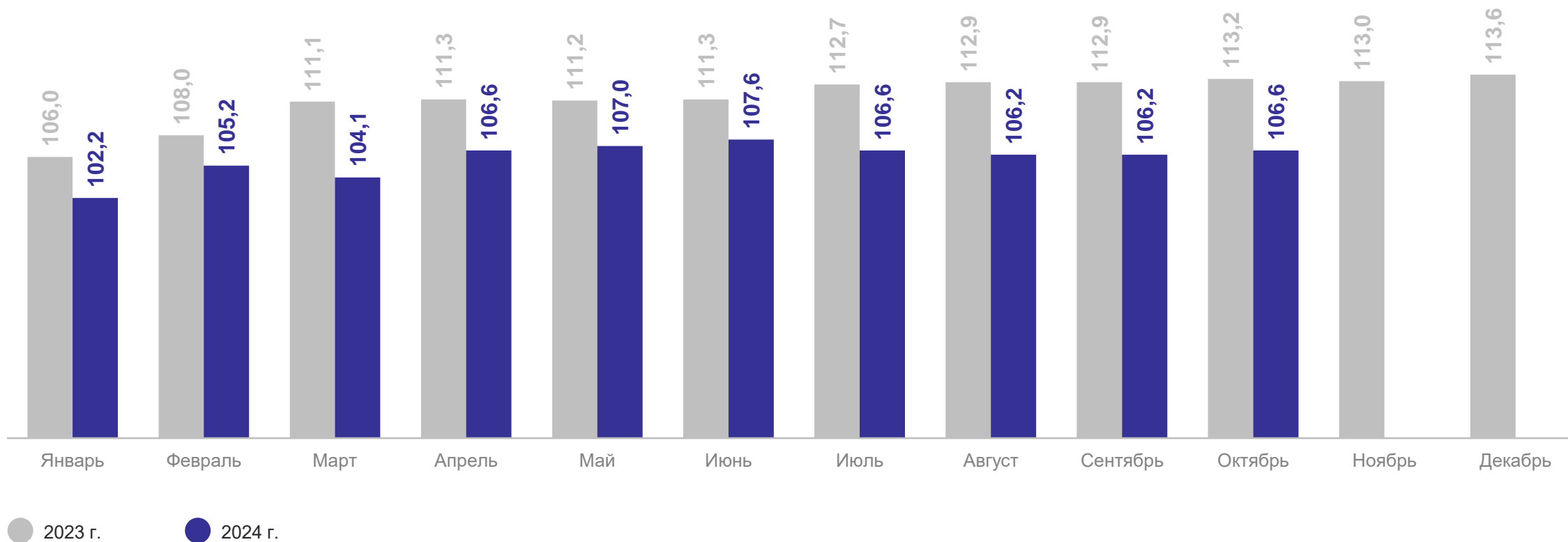


— В % к соответствующему месяцу предыдущего года — В % к предыдущему месяцу

# ИНДЕКС ПРОМЫШЛЕННОГО ПРОИЗВОДСТВА

период с начала года в % к соответствующему периоду предыдущего года

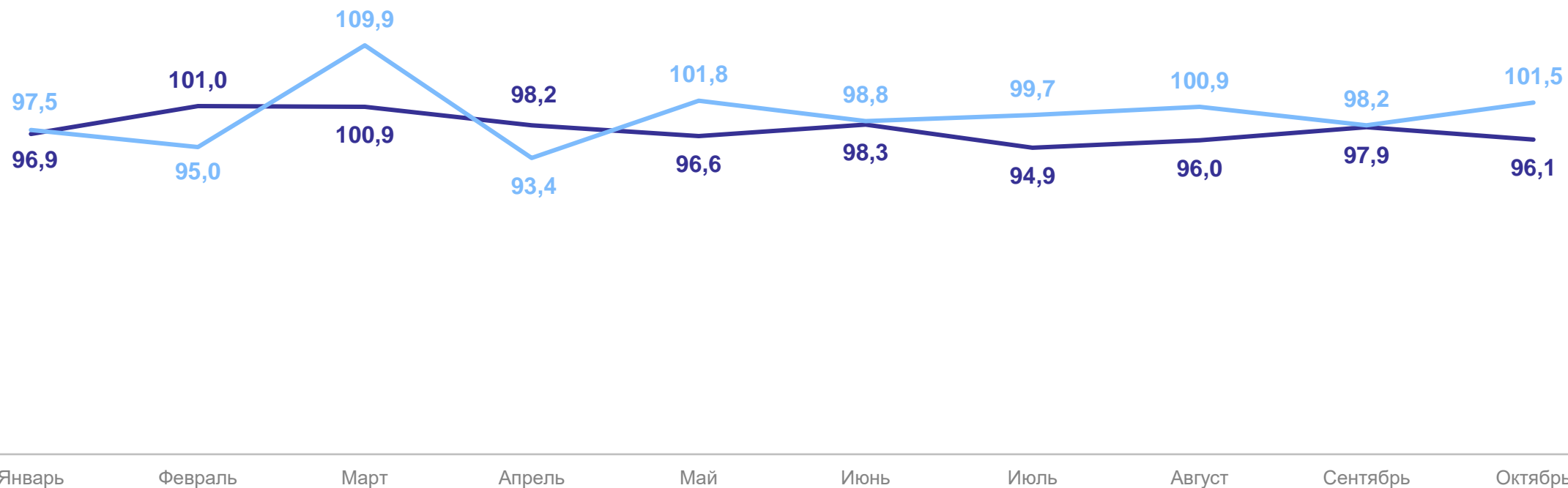
УДМУРТСТАТ



# ИНДЕКС ПРОИЗВОДСТВА

по виду деятельности «Добыча полезных ископаемых», 2024 г.

УДМУРТСТАТ

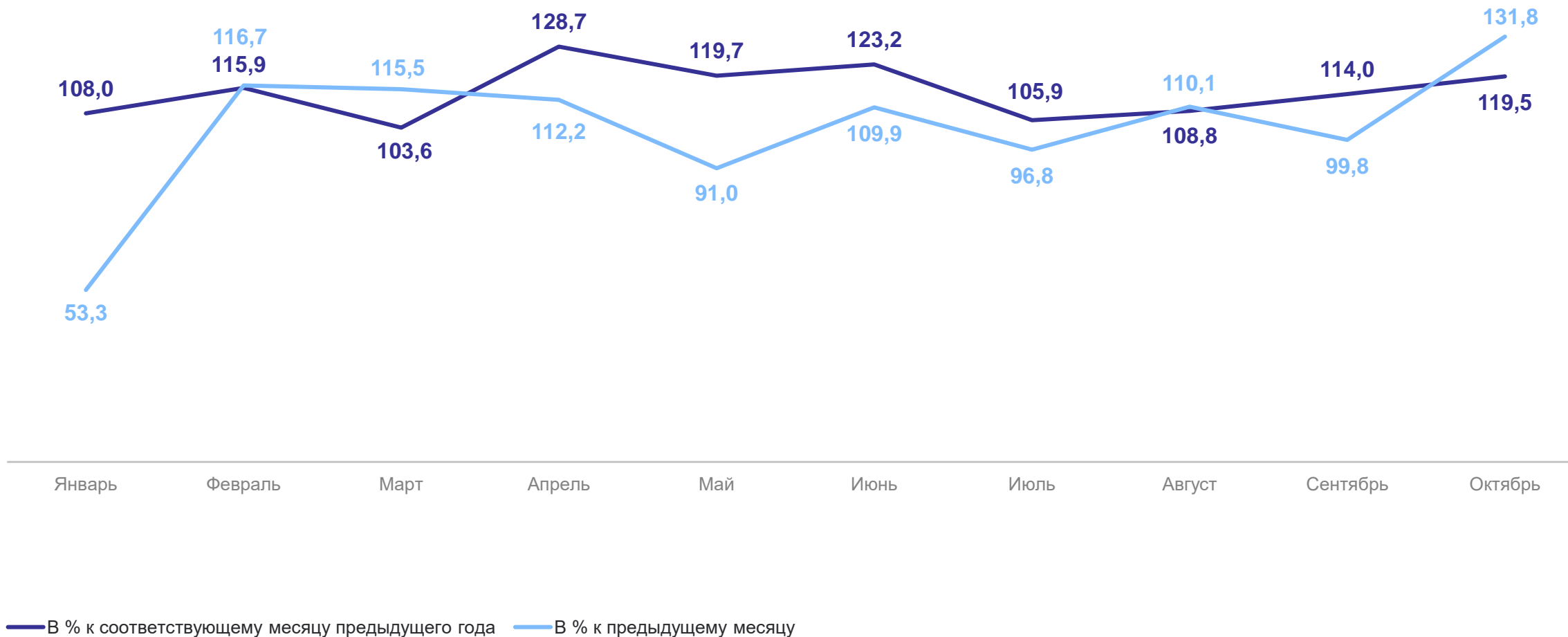


— В % к соответствующему месяцу предыдущего года — В % к предыдущему месяцу

# ИНДЕКС ПРОИЗВОДСТВА

по виду деятельности «Обрабатывающие производства», 2024 г.

УДМУРТСТАТ

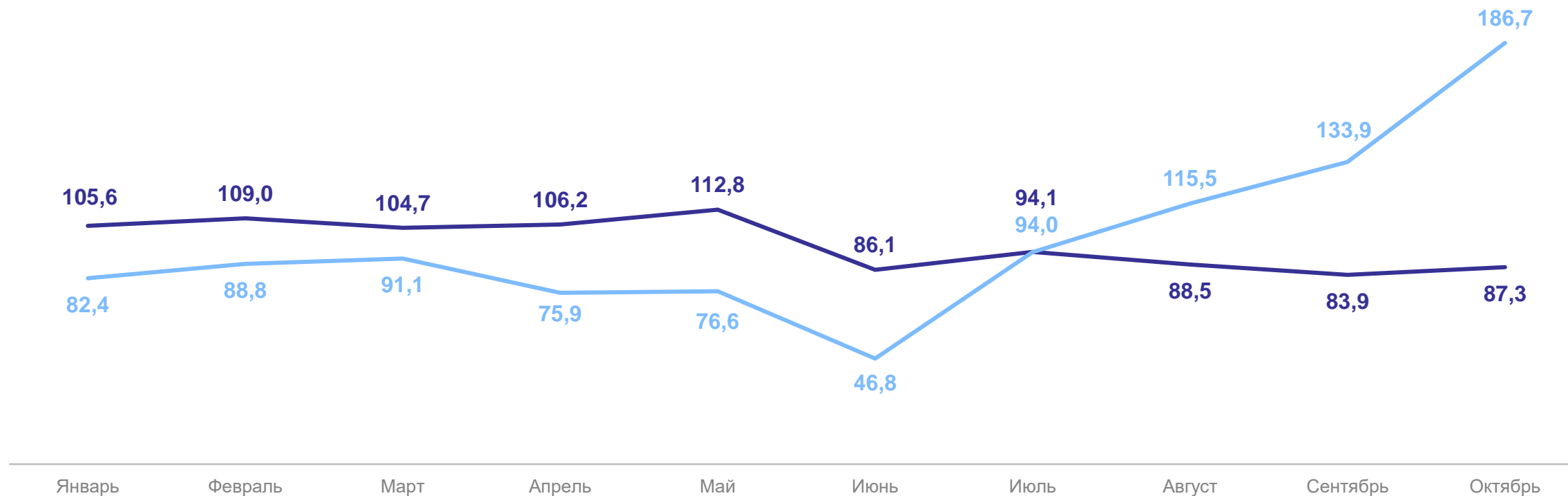




# ИНДЕКС ПРОИЗВОДСТВА

по виду деятельности «Обеспечение электрической энергией, газом и паром;  
кондиционирование воздуха», 2024 г.

УДМУРТСТАТ

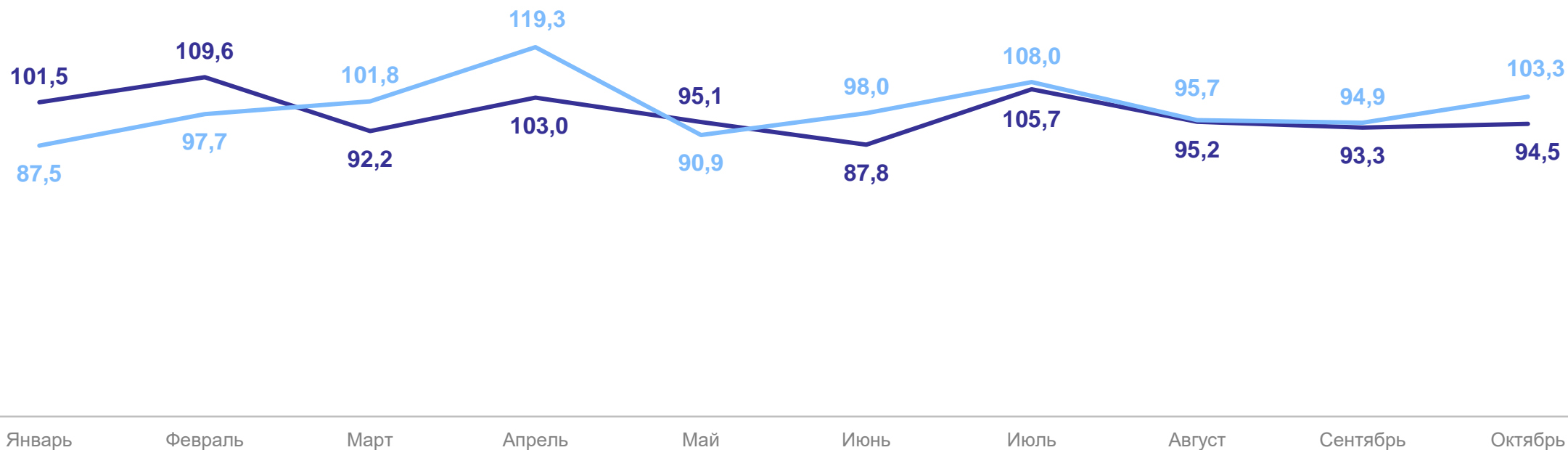


— В % к соответствующему месяцу предыдущего года — В % к предыдущему месяцу

# ИНДЕКС ПРОИЗВОДСТВА

УДМУРТСТАТ

по виду деятельности «Водоснабжение; водоотведение, организация сбора и утилизации отходов, деятельность по ликвидации загрязнений», 2024 г.

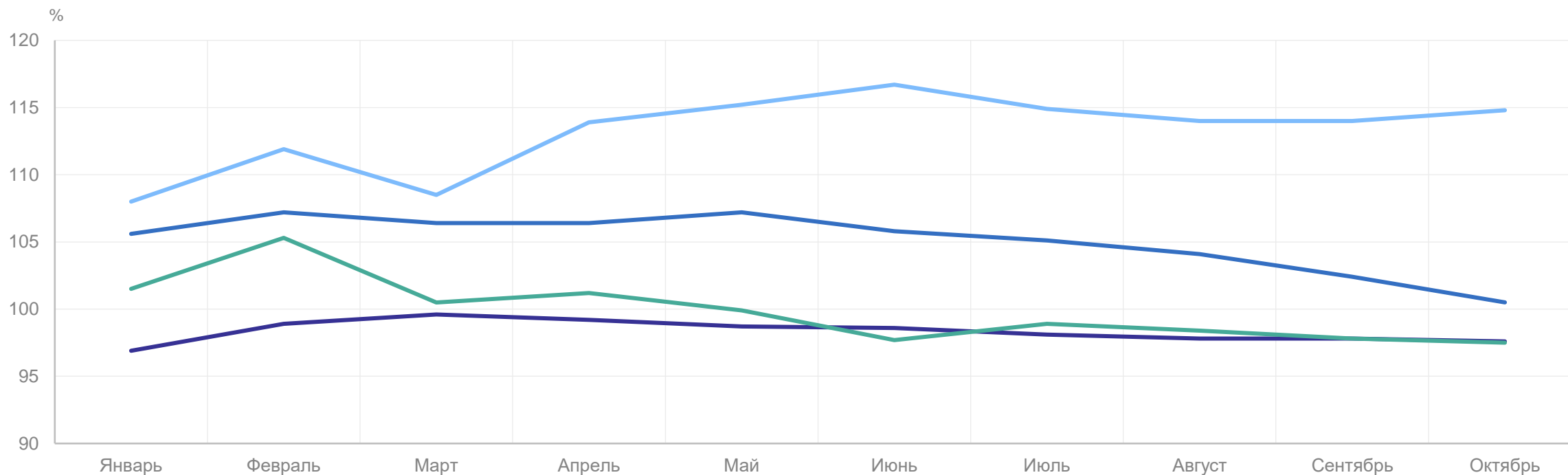


— В % к соответствующему месяцу предыдущего года — В % к предыдущему месяцу

# ИНДЕКСЫ ПРОИЗВОДСТВА

период с начала 2024 года в % к соответствующему периоду предыдущего года

УДМУРТСТАТ



— Добыча полезных ископаемых

— Обрабатывающие производства

— Обеспечение электрической энергией, газом и паром; кондиционирование воздуха

— Водоснабжение; водоотведение, организация сбора и утилизации отходов, деятельность по ликвидации загрязнений

# ИНДЕКСЫ ПРОИЗВОДСТВА

по основным видам обрабатывающих производств, %

УДМУРТСТАТ

октябрь 2024 г. к октябрю 2023 г.

## Индексы производства

с наибольшими и наименьшими значениями

121,9

Производство компьютеров, электронных и оптических изделий

113,2

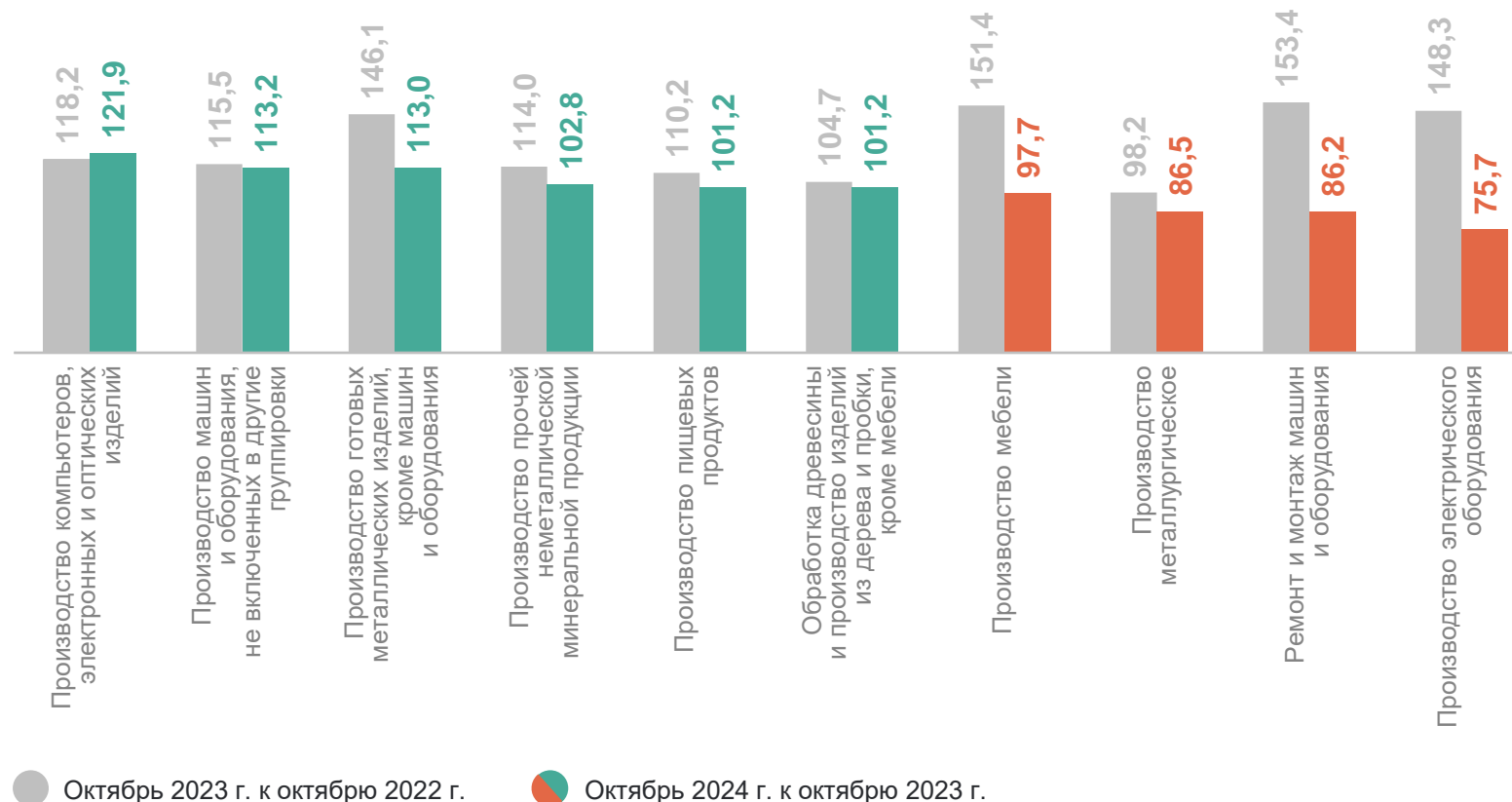
Производство машин и оборудования, не включенных в другие группировки

86,2

Ремонт и монтаж машин и оборудования

75,7

Производство электрического оборудования



# ИНДЕКСЫ ПРОИЗВОДСТВА

по основным видам обрабатывающих производств, %

УДМУРТСТАТ

октябрь 2024 г. к сентябрю 2024 г.

## Индексы производства

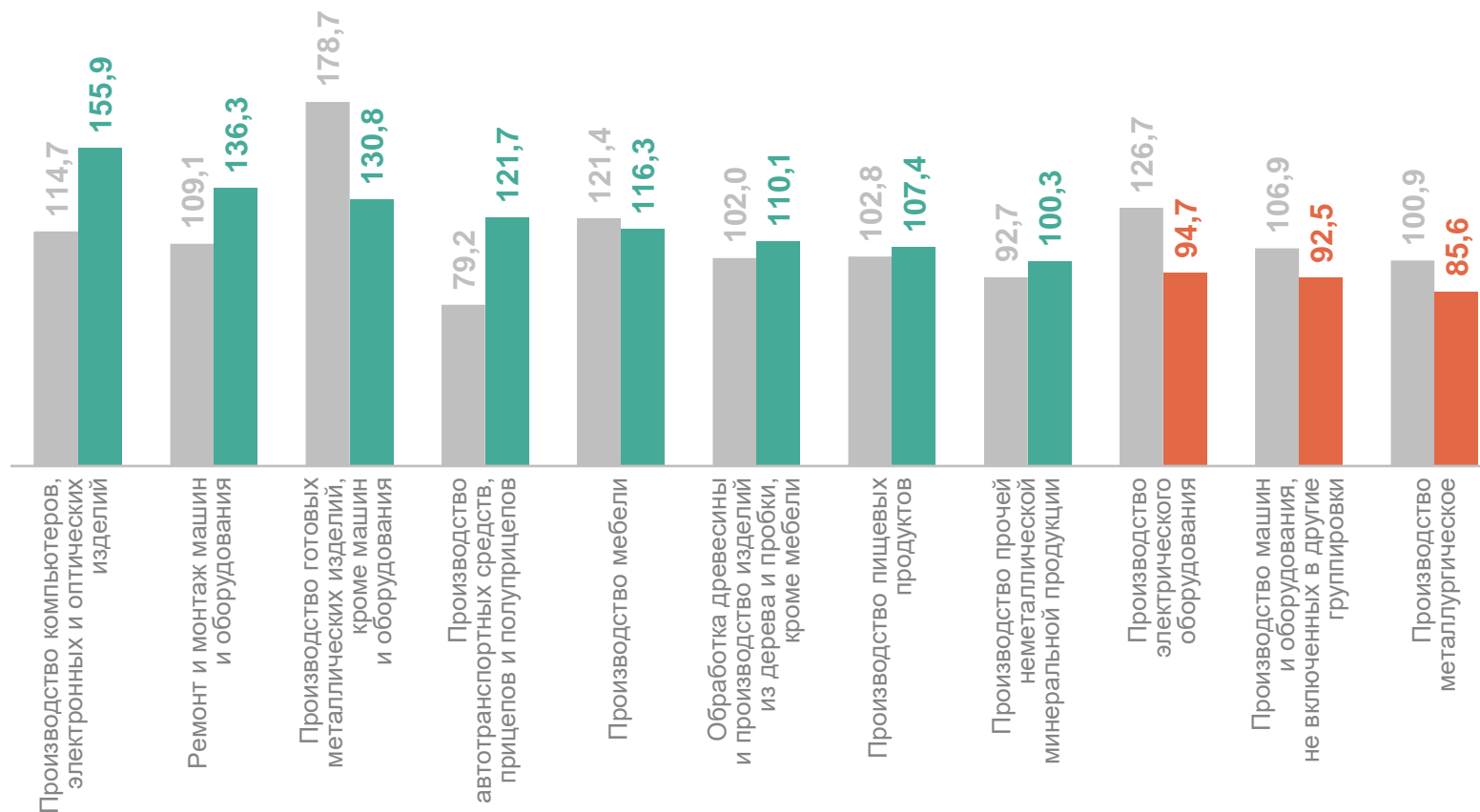
с наибольшими и наименьшими значениями

**155,9** Производство компьютеров, электронных и оптических изделий

**136,3** Ремонт и монтаж машин и оборудования

**92,5** Производство машин и оборудования, не включенных в другие группировки

**85,6** Производство металлургическое



● Октябрь 2023 г. к сентябрю 2023 г. ● Октябрь 2024 г. к сентябрю 2024 г.

# ИНДЕКСЫ ПРОИЗВОДСТВА

по основным видам обрабатывающих производств, %

УДМУРТСТАТ

январь – октябрь 2024 г.  
к январю – октябрю 2023 г.

## Индексы производства

с наибольшими и наименьшими значениями

**204,3**

Производство  
автотранспортных средств,  
прицепов и полуприцепов

**134,2**

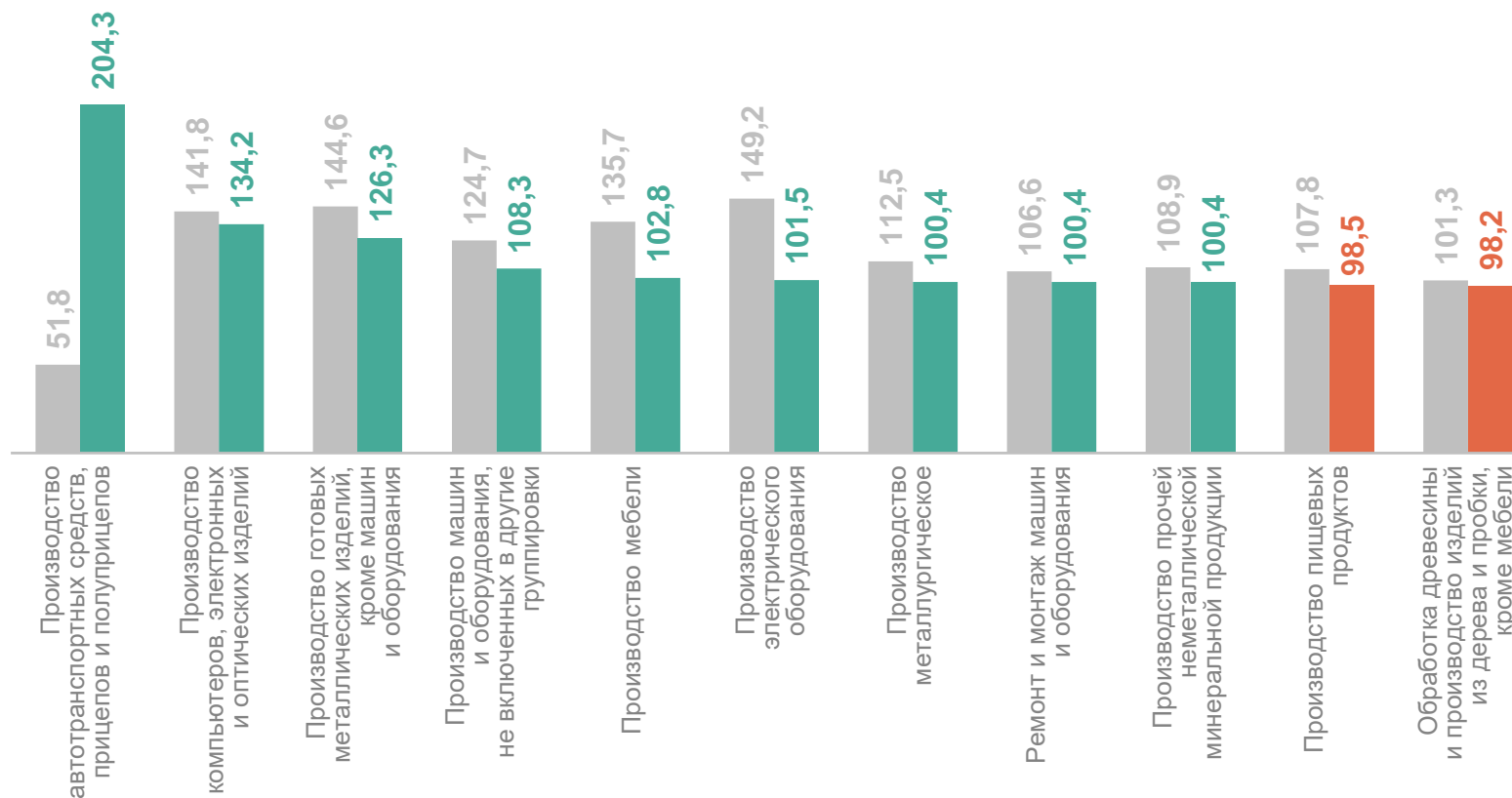
Производство компьютеров,  
электронных и оптических  
изделий

**98,5**

Производство пищевых  
продуктов

**98,2**

Обработка древесины  
и производство изделий  
из дерева и пробки, кроме  
мебели



● Январь – октябрь 2023 г. к январю – октябрю 2022 г.

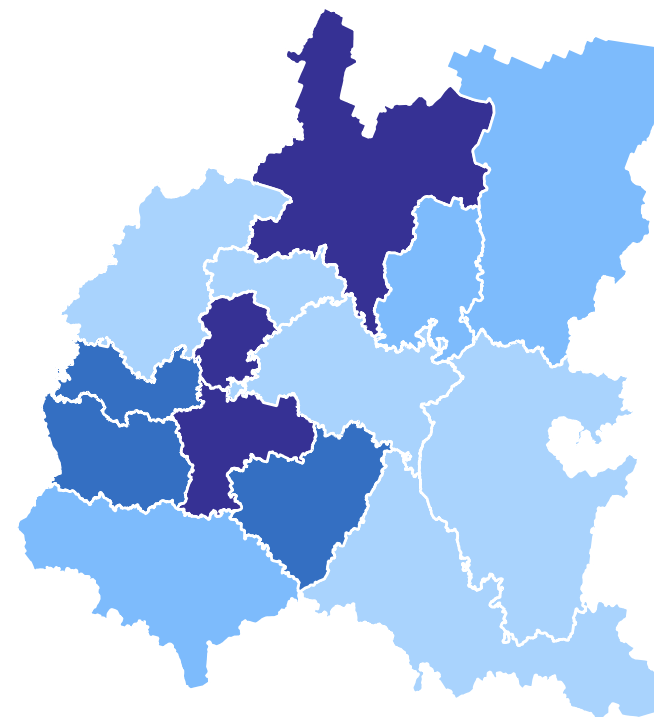
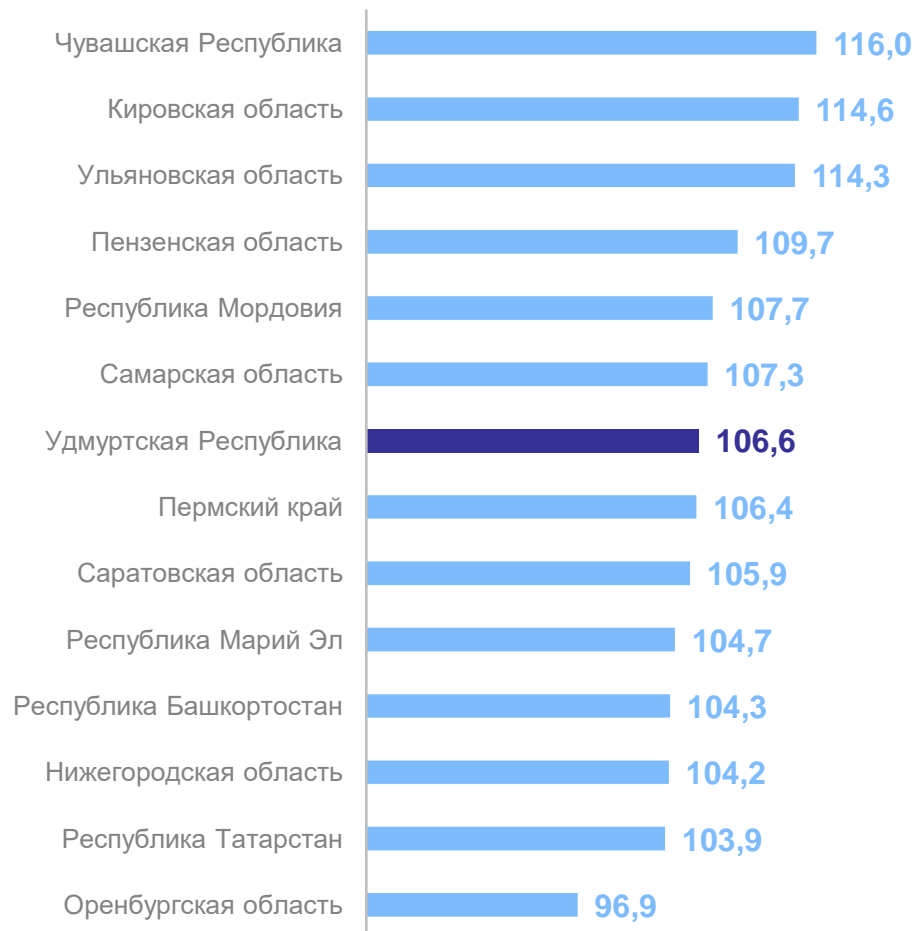
● Январь – октябрь 2024 г. к январю – октябрю 2023 г.

# ИНДЕКС ПРОМЫШЛЕННОГО ПРОИЗВОДСТВА

январь – октябрь 2024 г. в % к январю – октябрю 2023 г.

УДМУРТСТАТ

## По регионам ПФО



104,4% Российская Федерация

104,5% Приволжский федеральный округ