



ТЕРРИТОРИАЛЬНЫЙ ОРГАН
ФЕДЕРАЛЬНОЙ СЛУЖБЫ
ГОСУДАРСТВЕННОЙ СТАТИСТИКИ
ПО УДМУРТСКОЙ РЕСПУБЛИКЕ

ИТОГИ РАБОТЫ ПРОМЫШЛЕННОСТИ

январь – июль 2024 года

30.08.2024

СОДЕРЖАНИЕ

Объём отгруженной продукции (работ, услуг)	3
Объём отгруженной продукции (работ, услуг) по отдельным видам обрабатывающих производств	4
Индекс промышленного производства	5
Индекс производства по видам деятельности	7
Индексы производства по основным видам обрабатывающих производств	12
Индекс промышленного производства по регионам ПФО	15

ОБЪЁМ ОТГРУЖЕННОЙ ПРОДУКЦИИ (РАБОТ, УСЛУГ)

январь – июль 2024 г.

УДМУРТСТАТ

Структура объёма отгруженной продукции (работ, услуг), %

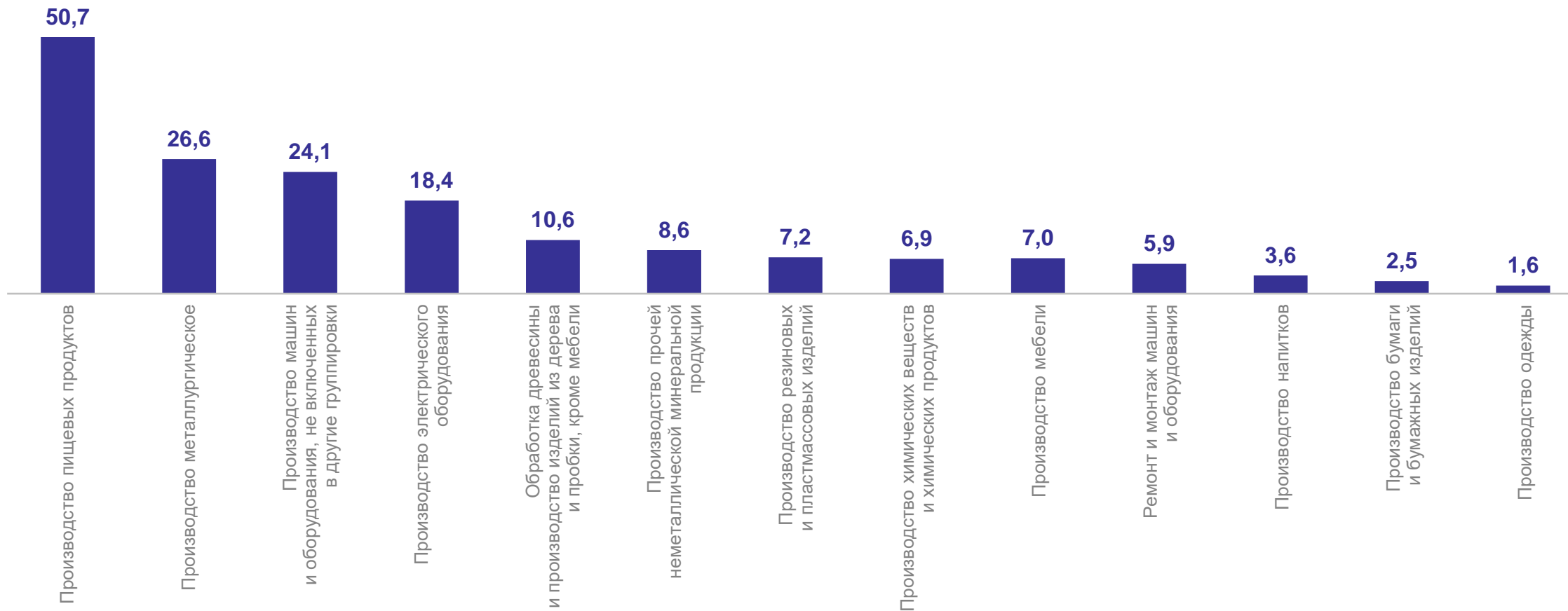
млрд рублей	
Обрабатывающие производства	380,6
Добыча полезных ископаемых	260,3
Обеспечение электрической энергией, газом и паром; кондиционирование воздуха	26,7
Водоснабжение; водоотведение, организация сбора и утилизации отходов, деятельность по ликвидации загрязнений	8,5



ОБЪЁМ ОТГРУЖЕННОЙ ПРОДУКЦИИ (РАБОТ, УСЛУГ)

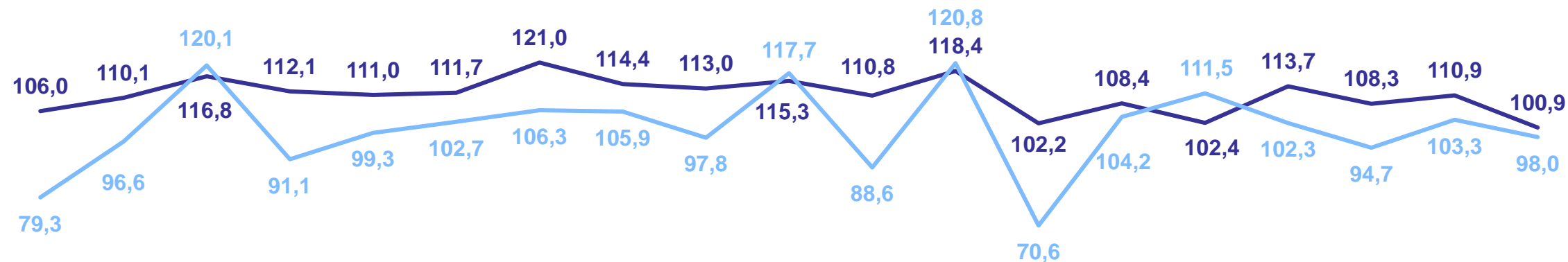
по отдельным видам обрабатывающих производств, январь – июль 2024 г., млрд рублей

УДМУРТСТАТ



ИНДЕКС ПРОМЫШЛЕННОГО ПРОИЗВОДСТВА

УДМУРТСТАТ

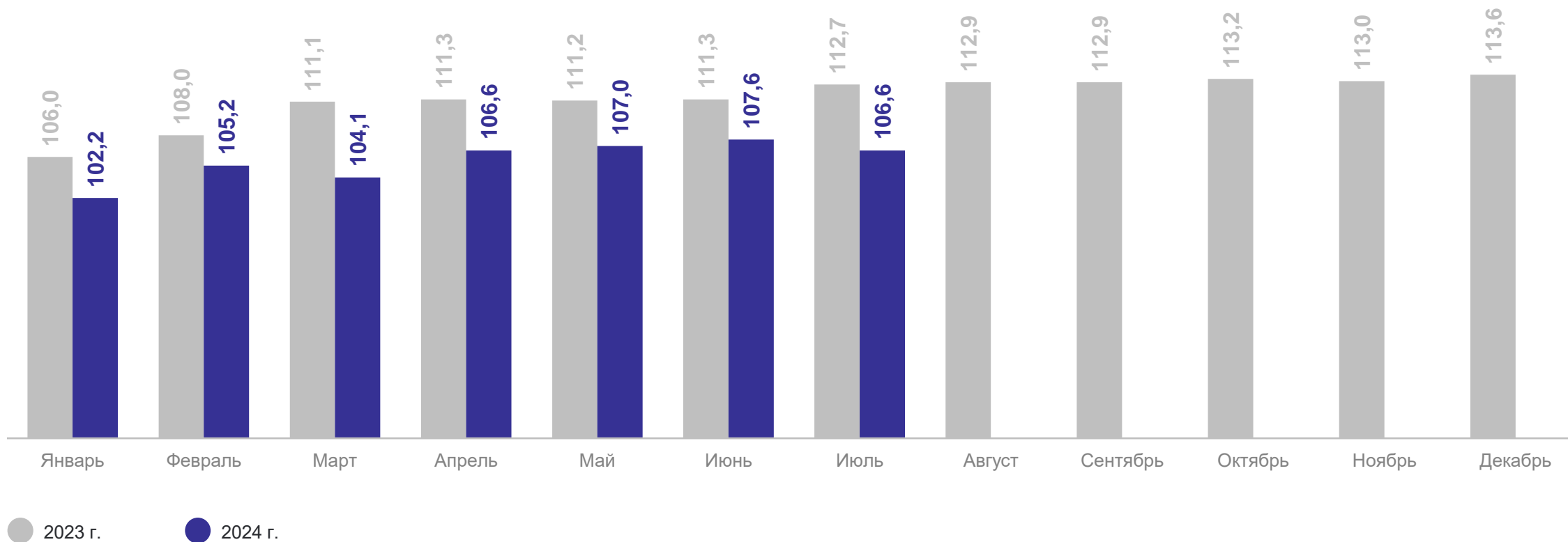


— В % к соответствующему месяцу предыдущего года — В % к предыдущему месяцу

ИНДЕКС ПРОМЫШЛЕННОГО ПРОИЗВОДСТВА

период с начала года в % к соответствующему периоду предыдущего года

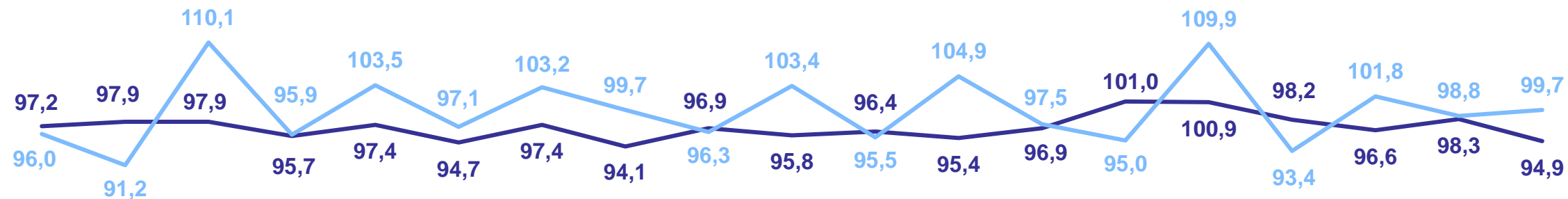
УДМУРТСТАТ



ИНДЕКС ПРОИЗВОДСТВА

по виду деятельности «Добыча полезных ископаемых»

УДМУРТСТАТ

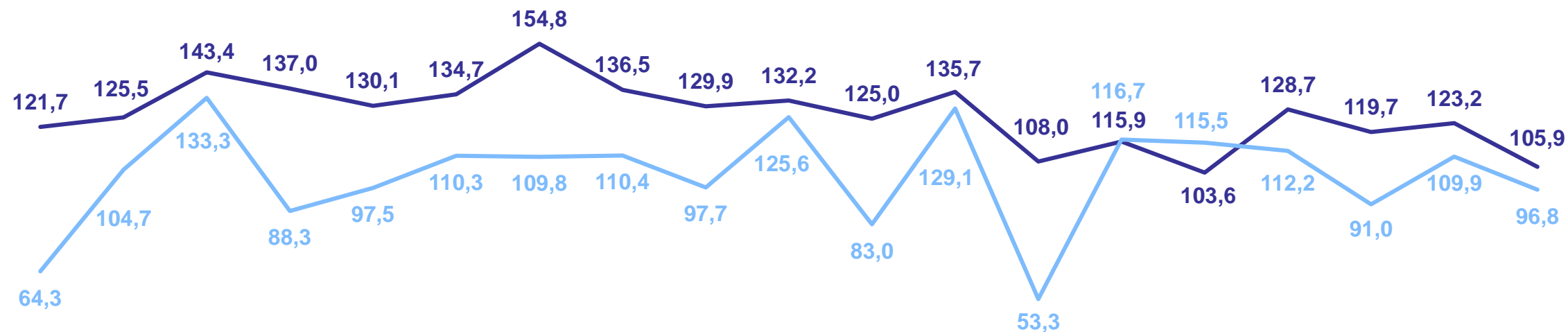


— В % к соответствующему месяцу предыдущего года — В % к предыдущему месяцу

ИНДЕКС ПРОИЗВОДСТВА

по виду деятельности «Обрабатывающие производства»

УДМУРТСТАТ

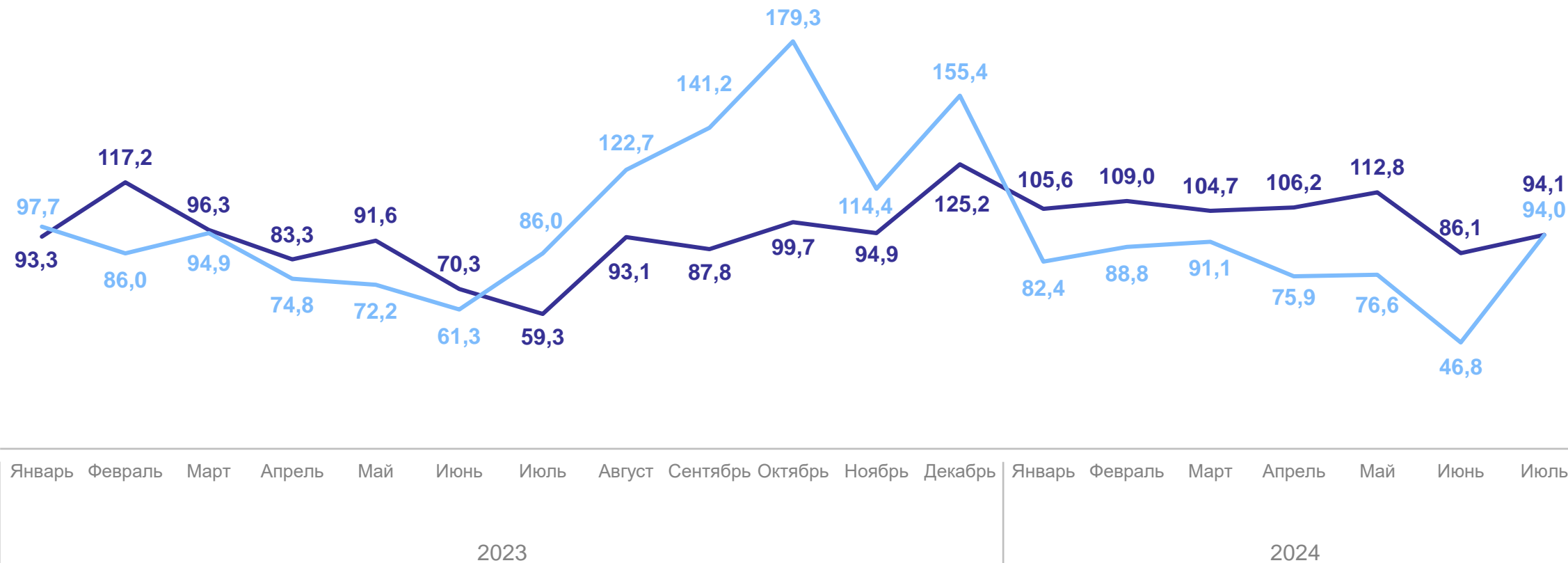


— В % к соответствующему месяцу предыдущего года — В % к предыдущему месяцу

ИНДЕКС ПРОИЗВОДСТВА

по виду деятельности «Обеспечение электрической энергией, газом и паром;
кондиционирование воздуха»

УДМУРТСТАТ

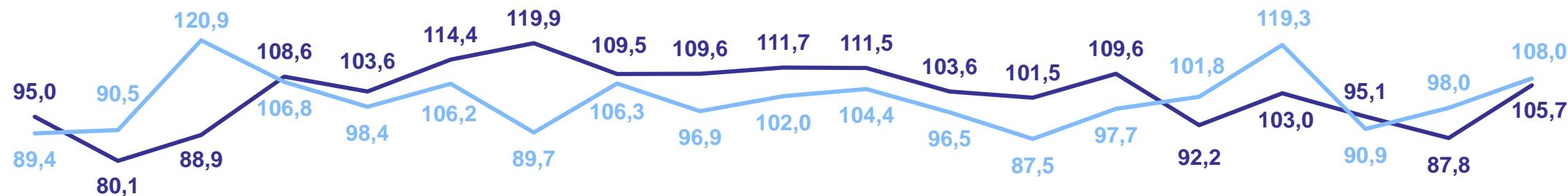


— В % к соответствующему месяцу предыдущего года — В % к предыдущему месяцу

ИНДЕКС ПРОИЗВОДСТВА

УДМУРТСТАТ

по виду деятельности «Водоснабжение; водоотведение, организация сбора и утилизации отходов, деятельность по ликвидации загрязнений»

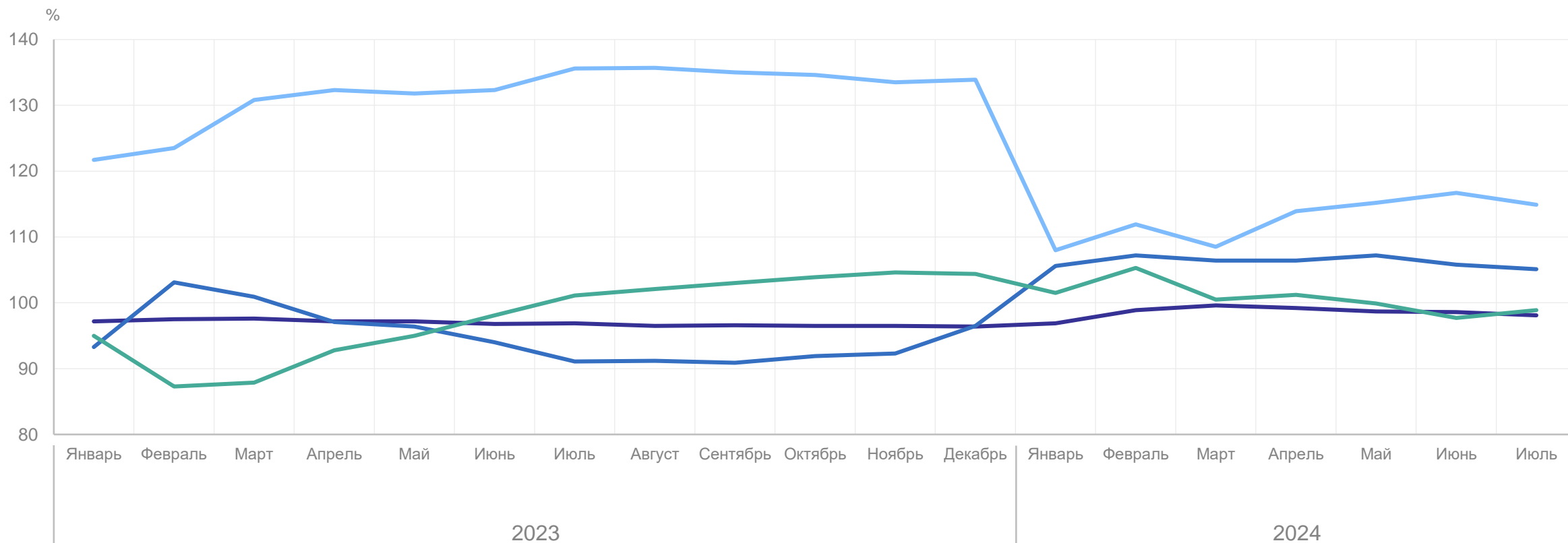


— В % к соответствующему месяцу предыдущего года — В % к предыдущему месяцу

ИНДЕКСЫ ПРОИЗВОДСТВА

период с начала года в % к соответствующему периоду предыдущего года

УДМУРТСТАТ



— Добыча полезных ископаемых

— Обрабатывающие производства

— Обеспечение электрической энергией, газом и паром; кондиционирование воздуха

— Водоснабжение; водоотведение, организация сбора и утилизации отходов, деятельность по ликвидации загрязнений

ИНДЕКСЫ ПРОИЗВОДСТВА

по основным видам обрабатывающих производств, %

УДМУРТСТАТ

июль 2024 г. к июлю 2023 г.

Индексы производства

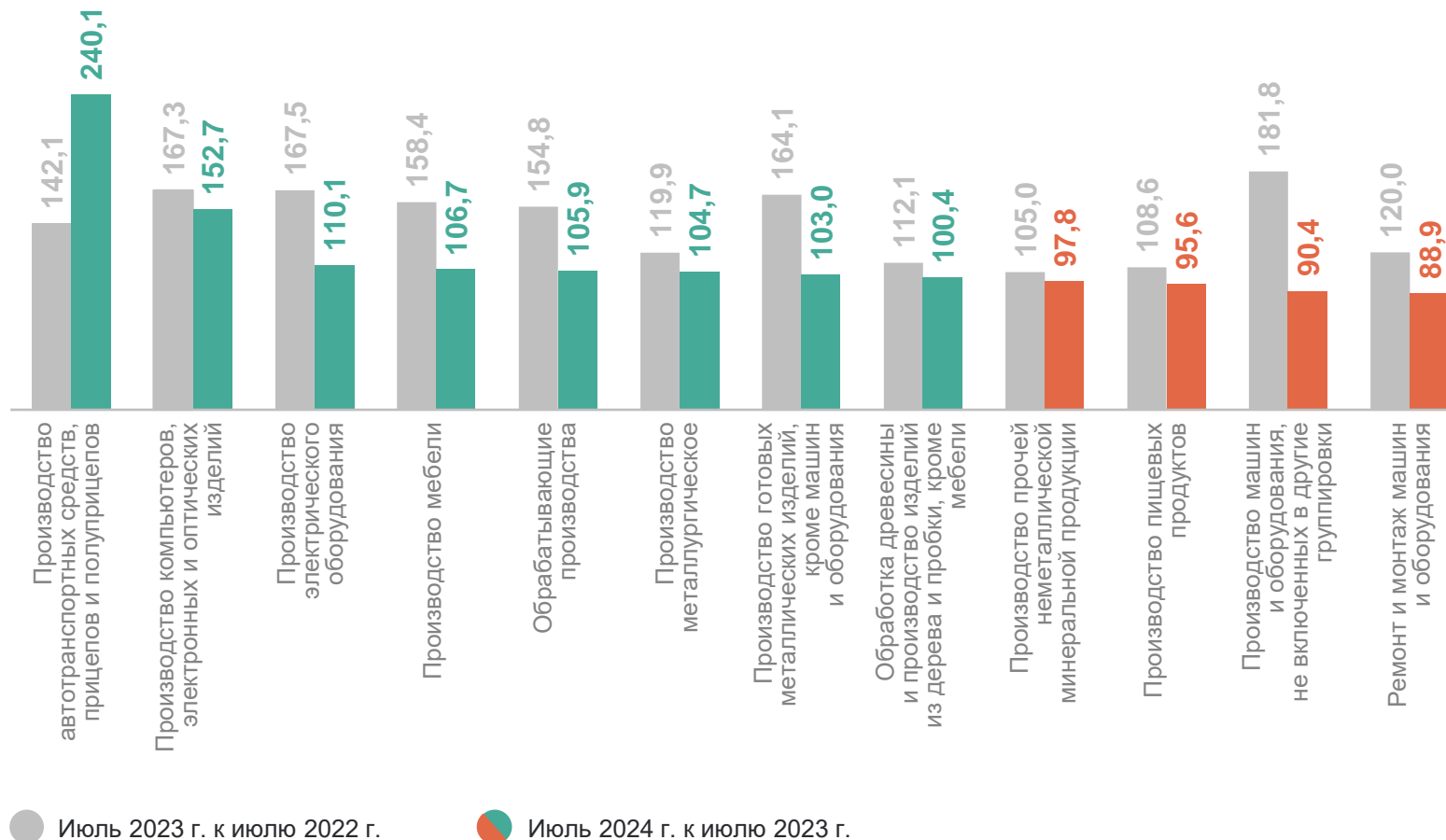
с наибольшими и наименьшими значениями

240,1 Производство автотранспортных средств, прицепов и полуприцепов

152,7 Производство компьютеров, электронных и оптических изделий

90,4 Производство машин и оборудования, не включенных в другие группировки

88,9 Ремонт и монтаж машин и оборудования



ИНДЕКСЫ ПРОИЗВОДСТВА

по основным видам обрабатывающих производств, %

УДМУРТСТАТ

июль 2024 г. к июню 2024 г.

Индексы производства

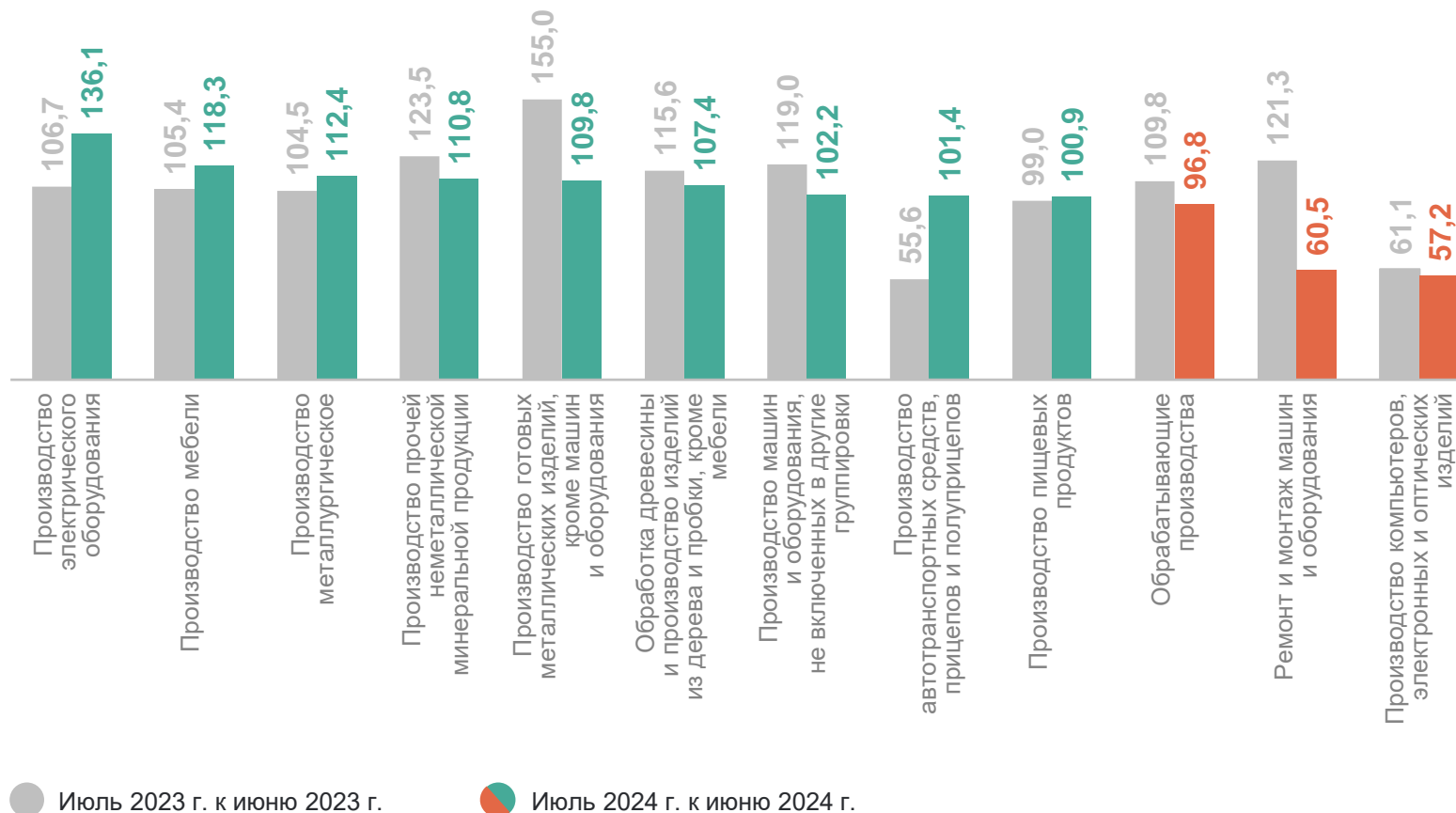
с наибольшими и наименьшими значениями

136,1 Производство электрического оборудования

118,3 Производство мебели

60,5 Ремонт и монтаж машин и оборудования

57,2 Производство компьютеров, электронных и оптических изделий



● Июль 2023 г. к июню 2023 г.

● Июль 2024 г. к июню 2024 г.

ИНДЕКСЫ ПРОИЗВОДСТВА

по основным видам обрабатывающих производств, %

УДМУРТСТАТ

январь – июль 2024 г.
к январю – июлю 2023 г.

Индексы производства

с наибольшими и наименьшими значениями

162,8

Производство компьютеров, электронных и оптических изделий

125,6

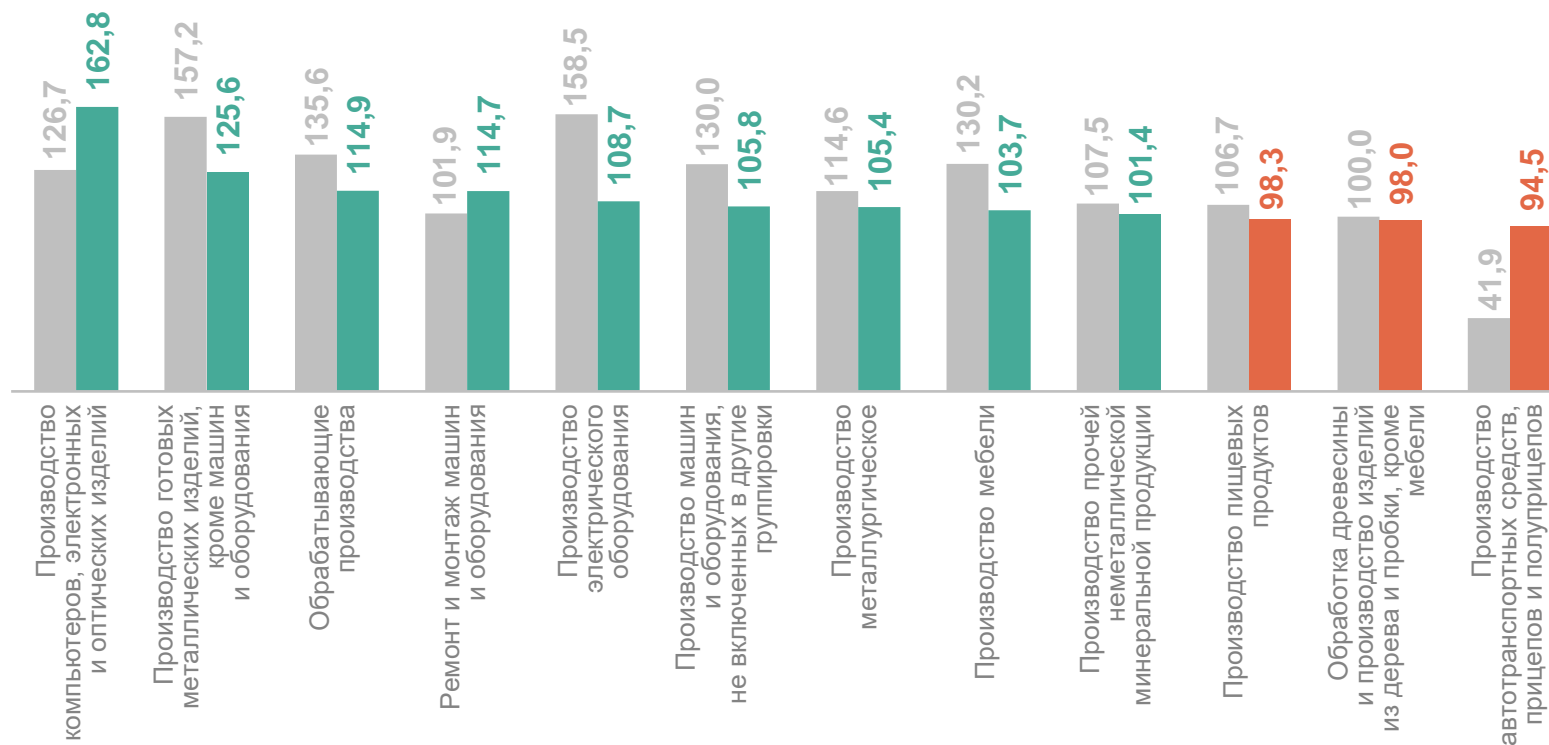
Производство готовых металлических изделий, кроме машин и оборудования

98,0

Обработка древесины и производство изделий из дерева и пробки, кроме мебели

94,5

Производство автотранспортных средств, прицепов и полуприцепов



● Январь – июль 2023 г. к январю – июлю 2022 г.

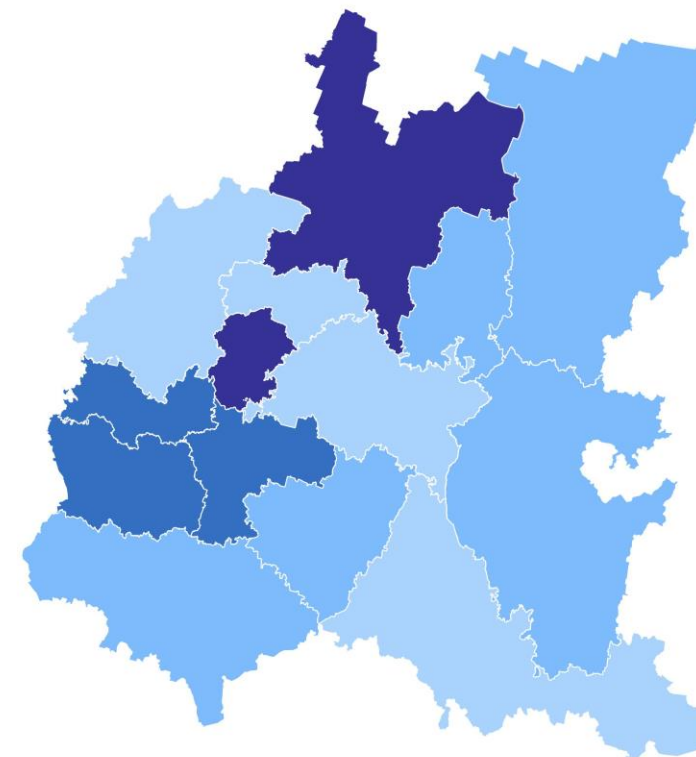
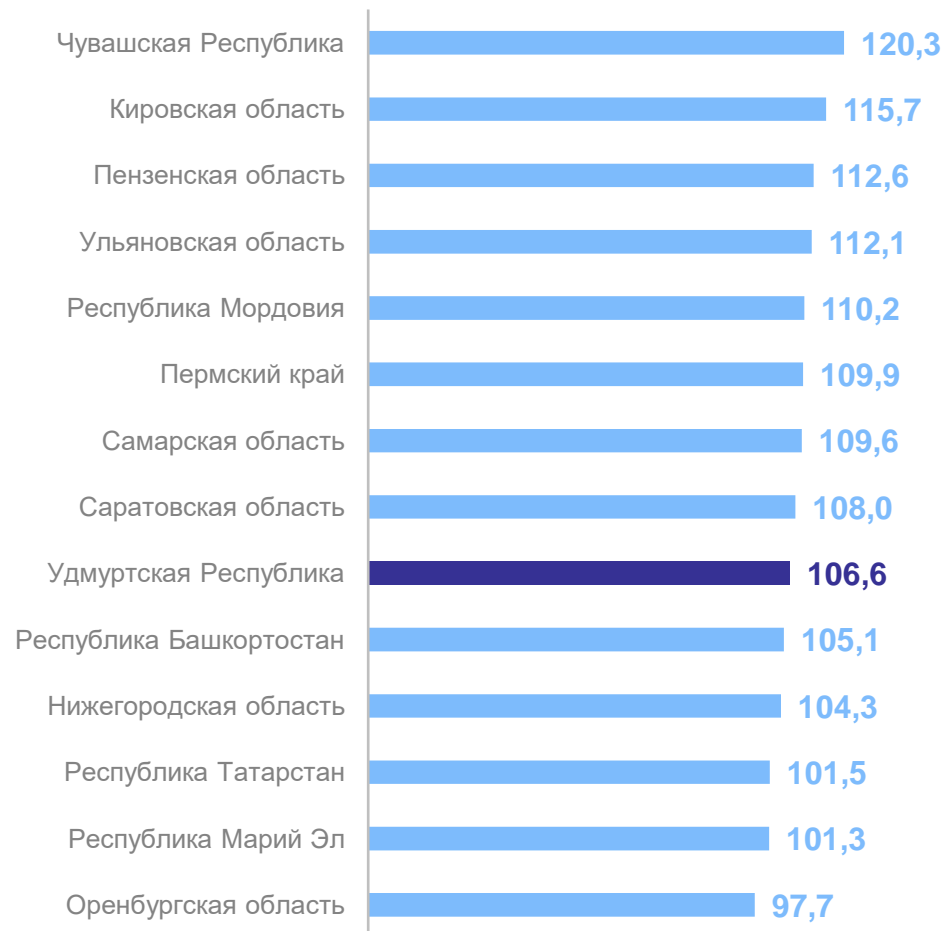
● Январь – июль 2024 г. к январю – июлю 2023 г.

ИНДЕКС ПРОМЫШЛЕННОГО ПРОИЗВОДСТВА

январь – июль 2024 г. в % к январю – июлю 2023 г.

УДМУРТСТАТ

По регионам ПФО



● 97,7-104,9 ● 105,0-109,9 ● 110,0-114,9 ● 115,0-120,3

104,8% Российская Федерация

105,7% Приволжский федеральный округ