



ТЕРРИТОРИАЛЬНЫЙ ОРГАН
ФЕДЕРАЛЬНОЙ СЛУЖБЫ
ГОСУДАРСТВЕННОЙ СТАТИСТИКИ
ПО УДМУРТСКОЙ РЕСПУБЛИКЕ

ОСНОВНЫЕ СОЦИАЛЬНО- ЭКОНОМИЧЕСКИЕ ПОКАЗАТЕЛИ

январь – август 2024 года

04.10.2024

СОДЕРЖАНИЕ

Промышленность	3
Строительство	4
Сельское хозяйство	5
Рынок товаров	6
Рынок услуг	7
Индекс потребительских цен	8
Занятость и заработная плата	9
Безработица	10
Финансы	11
Институциональные преобразования	12

ИНДЕКС ПРОМЫШЛЕННОГО ПРОИЗВОДСТВА

2024 г.

УДМУРТСТАТ

январь – август 2024 г.
в % к январю – августу 2023 г.

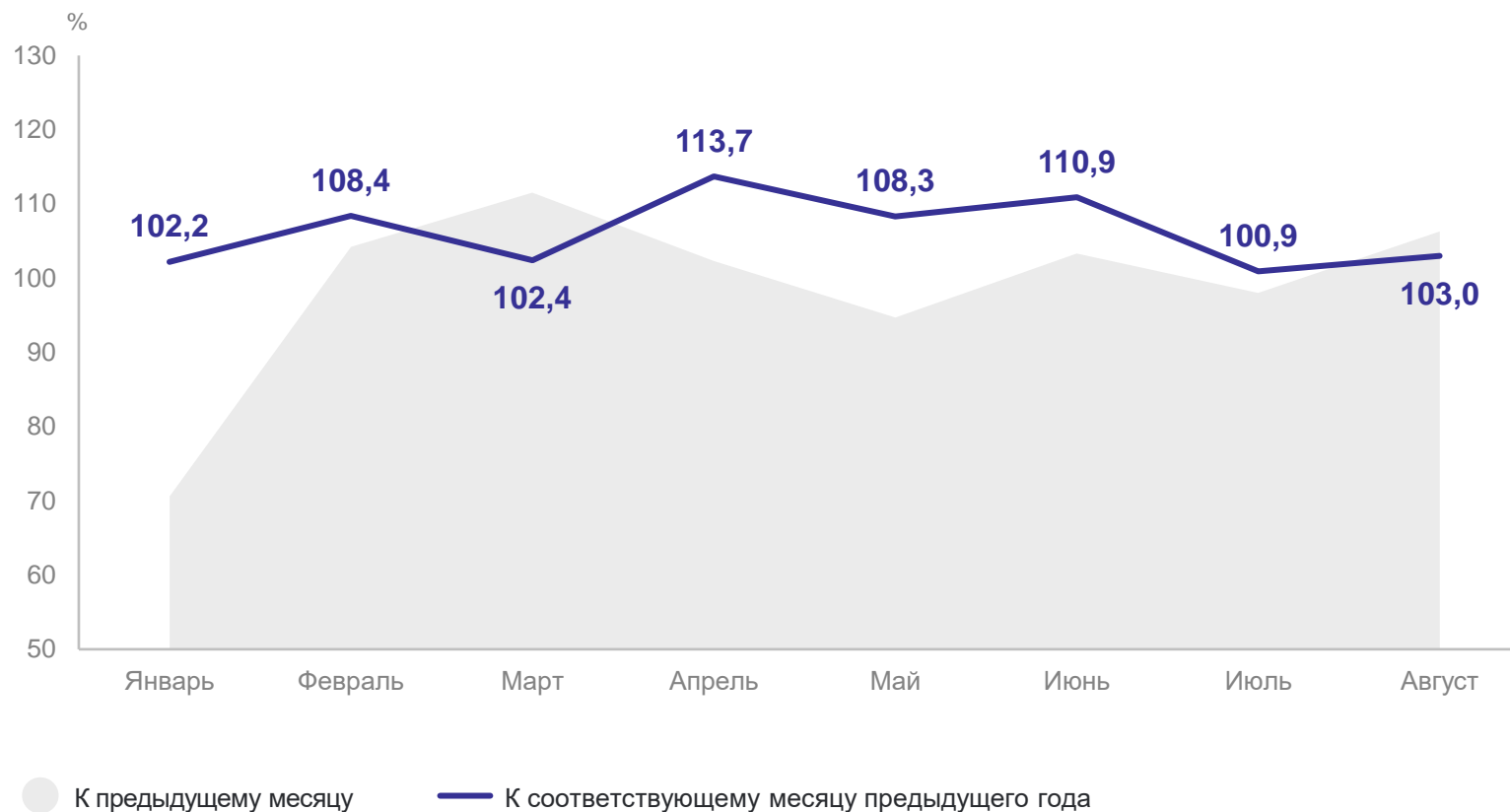
ИПП **106,2**

Добыча полезных ископаемых **97,8**

Обрабатывающие производства **114,0**

Обеспечение электрической энергией, газом и паром; кондиционирование воздуха **104,1**

Водоснабжение; водоотведение, организация сбора и утилизации отходов, деятельность по ликвидации загрязнений **98,4**



СТРОИТЕЛЬСТВО

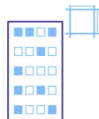
январь – август 2024 г.

Объём работ, выполненных по виду деятельности «Строительство»



39 038 млн рублей

Введено общей площади жилых домов



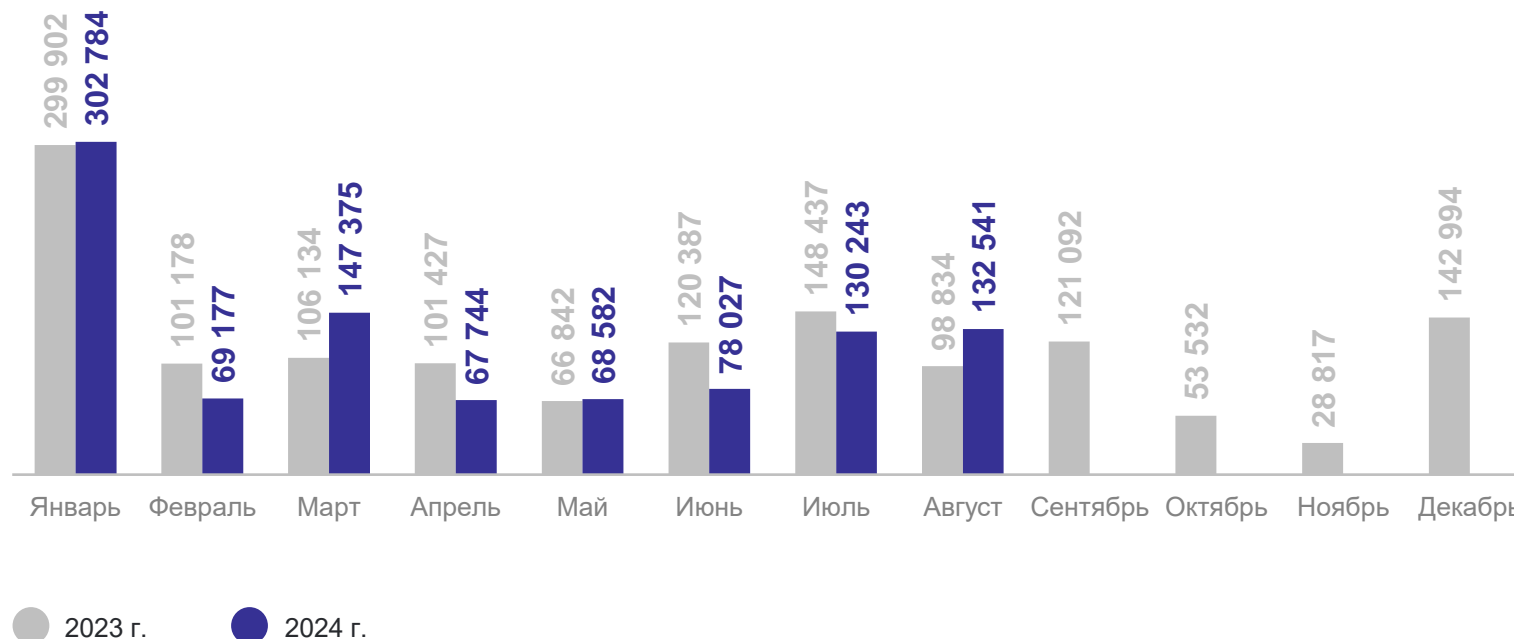
996,5 тыс. кв. м

В т.ч. индивидуальное строительство



614,0 тыс. кв. м

Ввод в действие жилых домов, кв. м



СЕЛЬСКОЕ ХОЗЯЙСТВО

январь – август 2024 г.

УДМУРТСТАТ

Объём производства
продуктов животноводства

Мясо



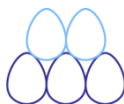
102,3 тыс. тонн

Молоко



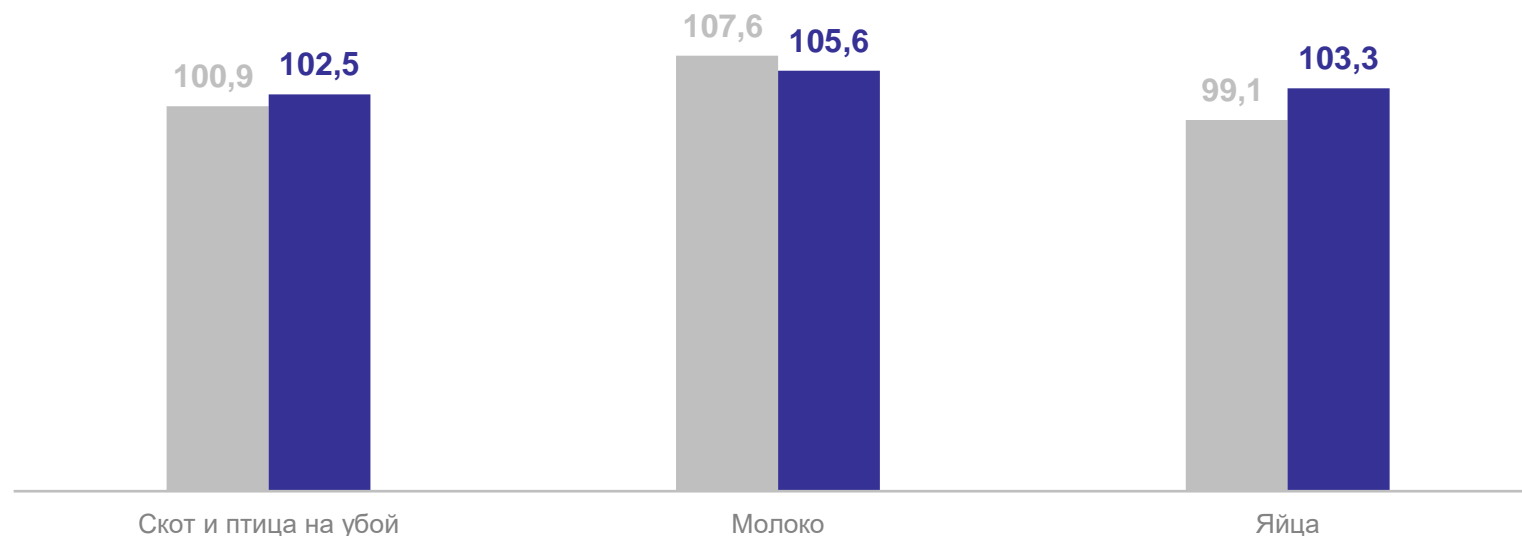
734,6 тыс. тонн

Яйца



739,7 млн штук

Производство продуктов животноводства, %



● Январь – август 2023 г. к январю – августу 2022 г.

● Январь – август 2024 г. к январю – августу 2023 г.

Оборот розничной торговли
январь – август 2024 г.

253,9 млрд рублей

к январю – августу 2023 г.
(в сопоставимых ценах)

110,5%

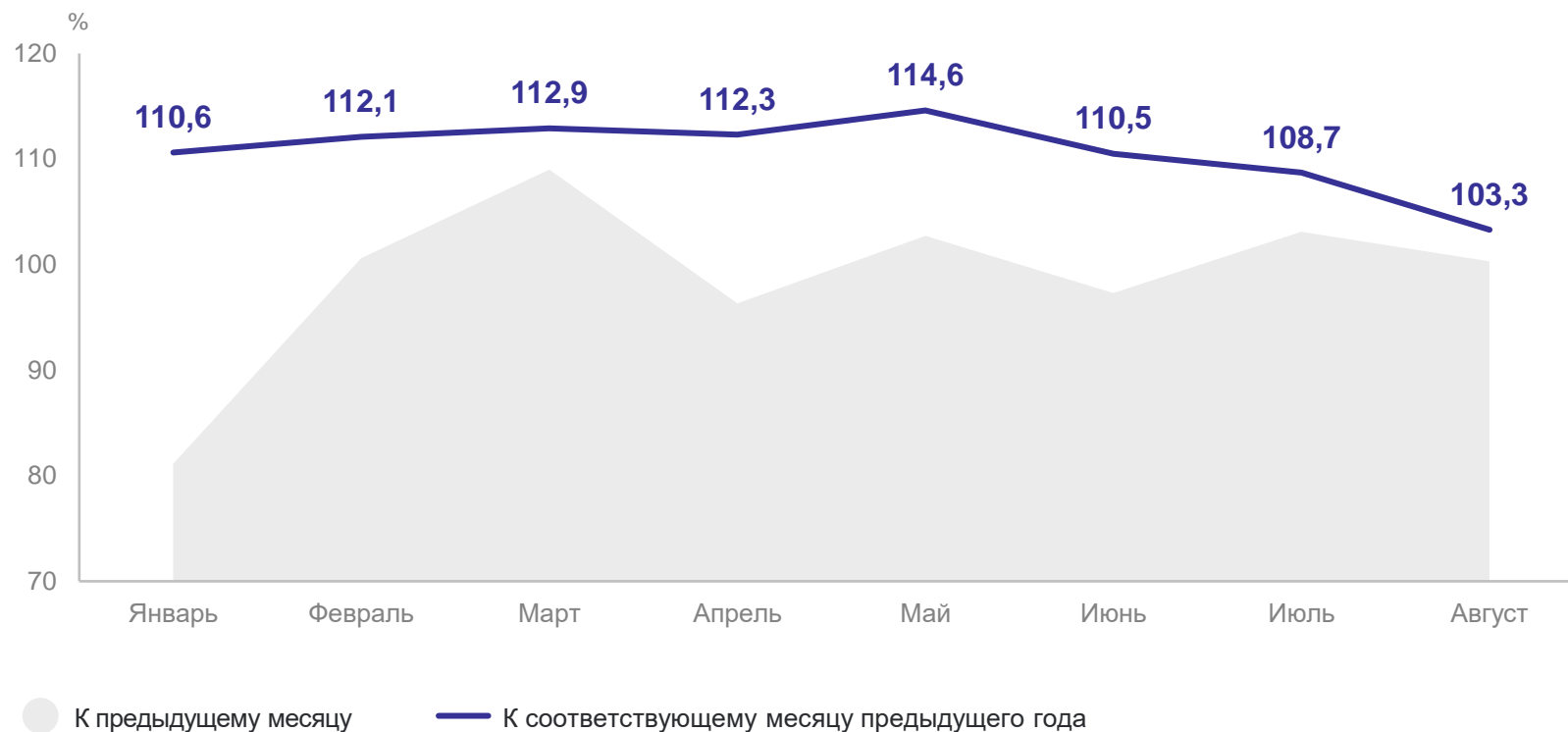
Оборот общественного питания
январь – август 2024 г.

15,8 млрд рублей

к январю – августу 2023 г.
(в сопоставимых ценах)

111,8%

Оборот розничной торговли



Объём платных услуг населению
январь – август 2024 г.

78,6 млрд рублей

к январю – августу 2023 г.
(в сопоставимых ценах)

103,7%

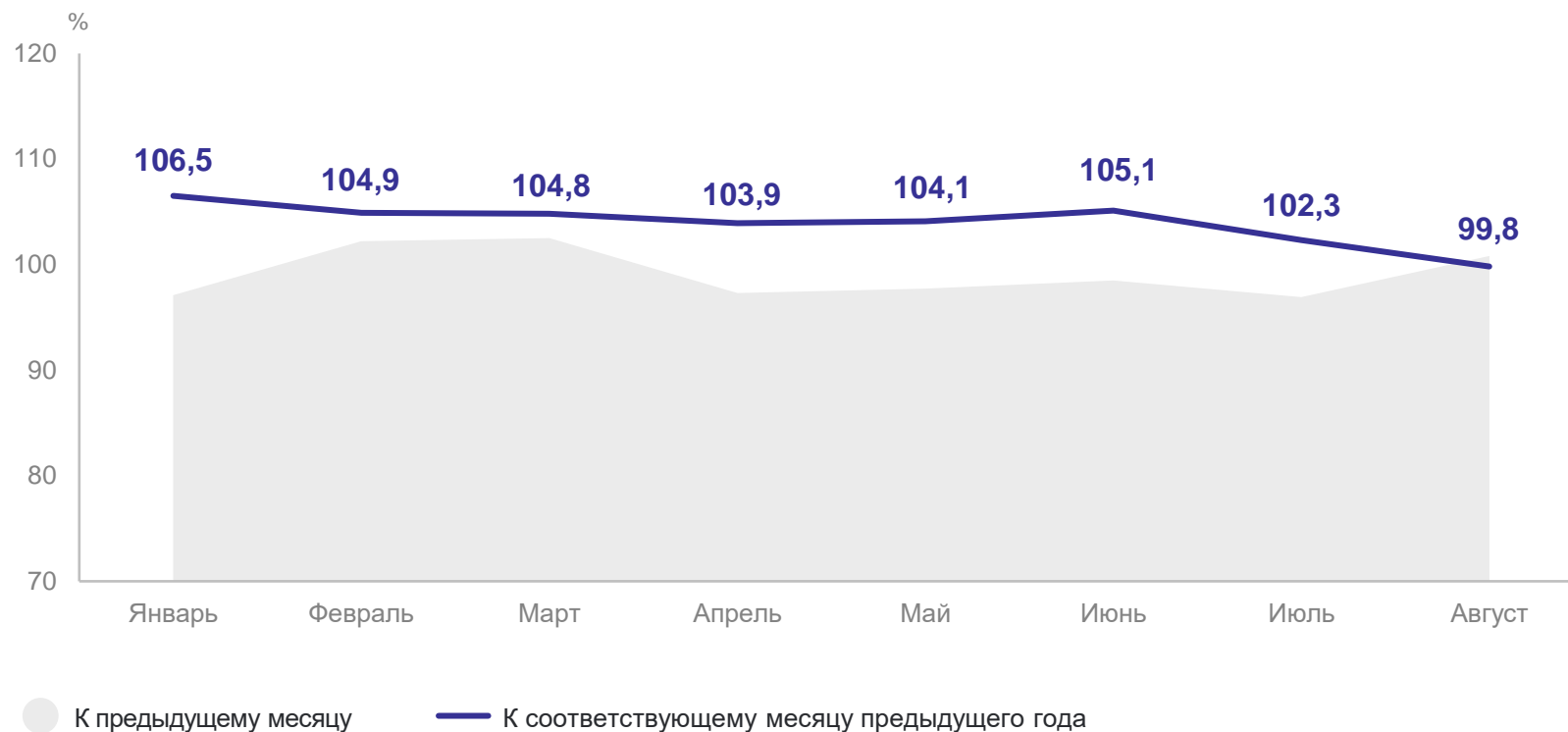
В том числе бытовых услуг
январь – август 2024 г.

11,8 млрд рублей

к январю – августу 2023 г.
(в сопоставимых ценах)

109,4%

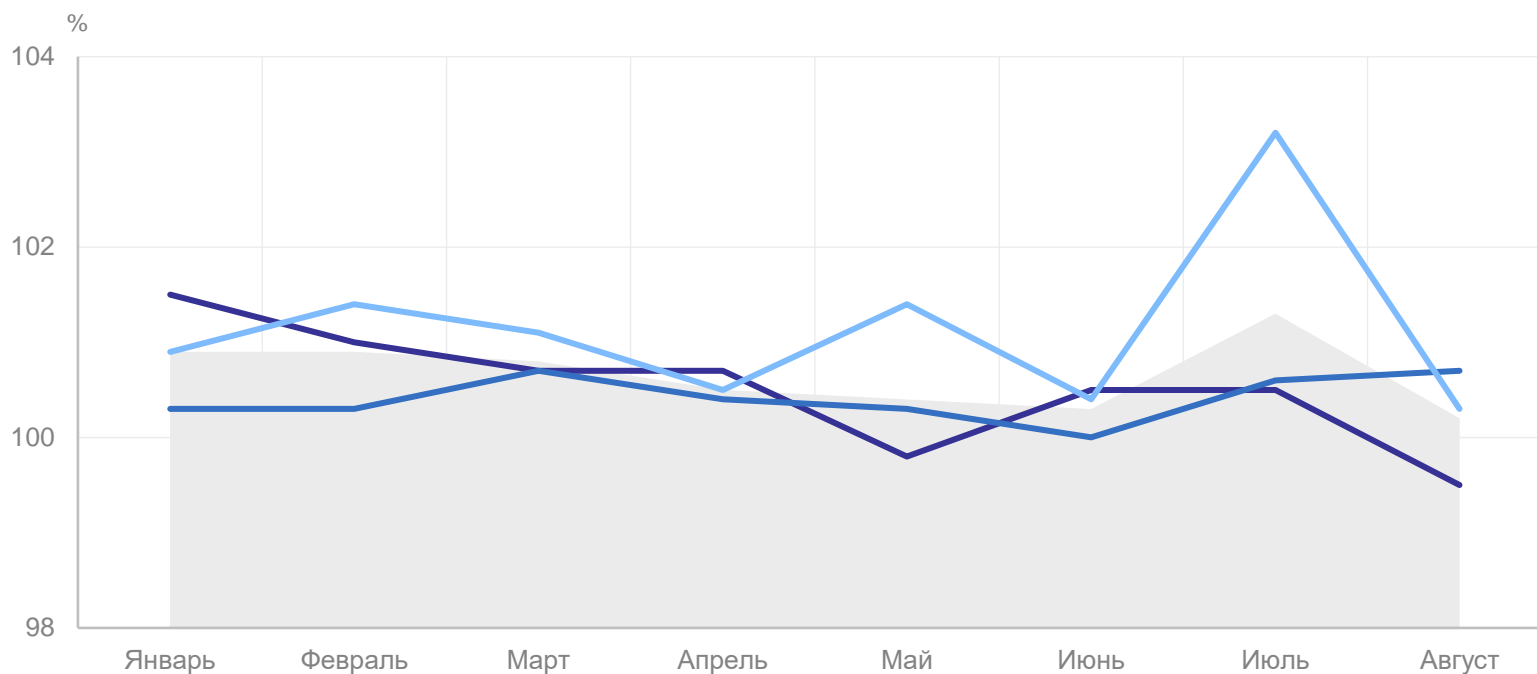
Объём платных услуг населению



ИНДЕКС ПОТРЕБИТЕЛЬСКИХ ЦЕН

2024 г., в % к предыдущему месяцу

УДМУРТСТАТ



август 2024 г. в % к декабрю 2023 г.

ИПЦ **105,3**

Продовольственные
товары **104,4**

Непродовольственные
товары **103,3**

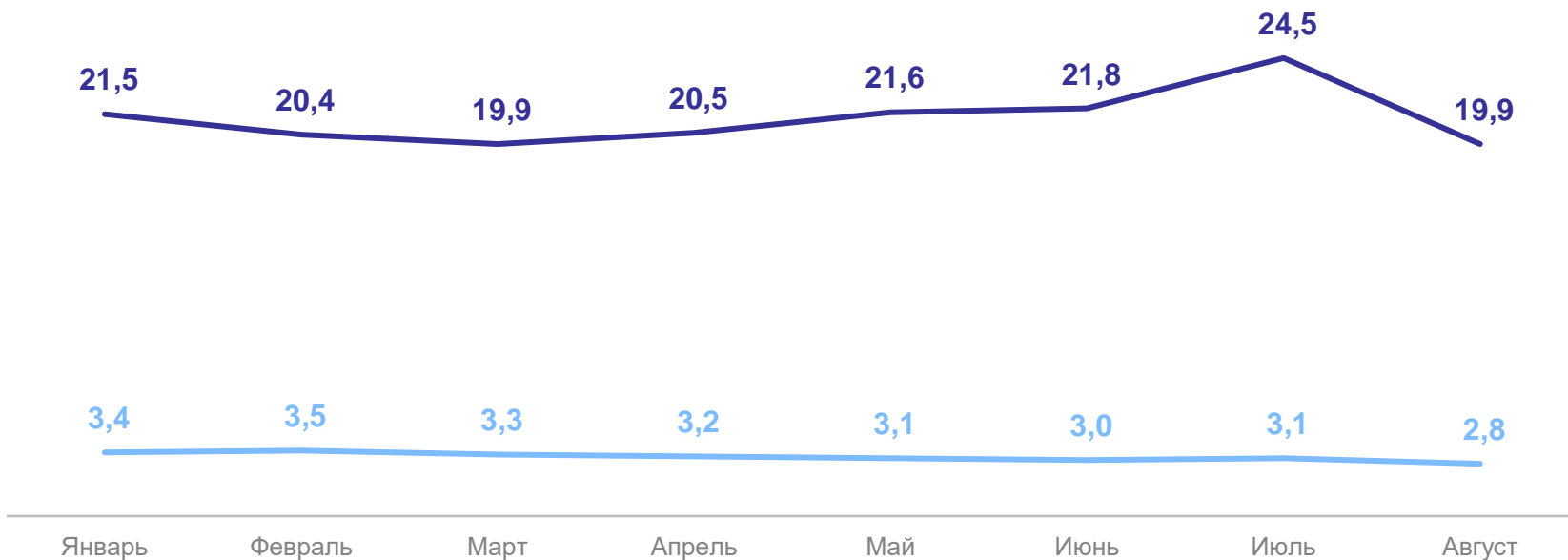
Услуги **109,4**



БЕЗРАБОТИЦА

по данным Минсоцполитики УР, на конец месяца 2024 г.

УДМУРТСТАТ



— Численность не занятых трудовой деятельностью граждан, состоящих на учёте в службе занятости, тыс. человек

— Потребность в работниках, тыс. человек

август 2024 г.

Имеют статус безработного

2,3 тыс. человек

Уровень безработицы по отношению к рабочей силе

0,31%

январь – июль 2024 г.

Сальдированный финансовый результат организаций
(прибыль минус убыток)

88,1 млрд рублей

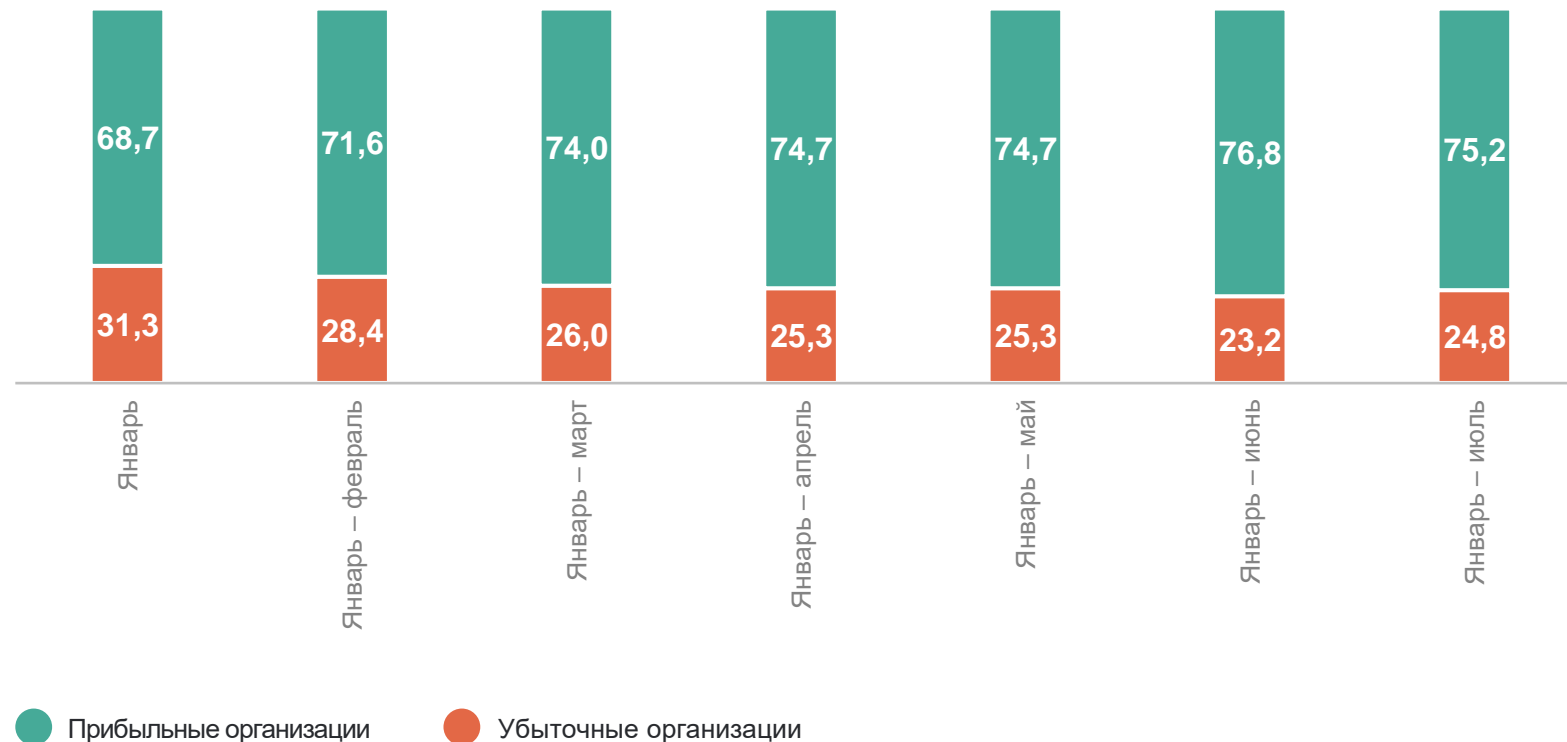
Сумма прибыли
прибыльных организаций

91,1 млрд рублей

Сумма убытка
убыточных организаций

3,0 млрд рублей

Удельный вес прибыльных и убыточных организаций, %



ИНСТИТУЦИОНАЛЬНЫЕ ПРЕОБРАЗОВАНИЯ

на 1 сентября 2024 г.

УДМУРТСТАТ

Количество учтённых в Статрегистре хозяйствующих субъектов

77 931 единица

Из них:

Юридические лица **30 507**

Индивидуальные предприниматели **46 898**

Разделение организаций, учтённых в Статрегистре, по видам деятельности, %

