



ТЕРРИТОРИАЛЬНЫЙ ОРГАН  
ФЕДЕРАЛЬНОЙ СЛУЖБЫ  
ГОСУДАРСТВЕННОЙ СТАТИСТИКИ  
ПО УДМУРТСКОЙ РЕСПУБЛИКЕ

# ИТОГИ СТРОИТЕЛЬНОЙ ДЕЯТЕЛЬНОСТИ

январь – июнь 2024 года

02.08.2024

По данным оперативной статистики

# СОДЕРЖАНИЕ

Объём работ по виду деятельности «Строительство»	3
Ввод в действие жилых домов	4
Темпы роста (снижения) объёмов жилищного строительства	5
Индивидуальное жилищное строительство	6
Ввод в действие индивидуальных жилых домов	7
Ввод в действие жилых домов по регионам ПФО	8
Темпы роста (снижения) объёмов жилищного строительства по регионам ПФО	9
Жилищное строительство в городской и сельской местности	10
Распределение введённых жилых домов по материалам стен	11
Распределение введённых жилых домов по этажности	12
Ввод в действие зданий и сооружений	13

# ОБЪЁМ РАБОТ ПО ВИДУ ДЕЯТЕЛЬНОСТИ «СТРОИТЕЛЬСТВО»

УДМУРТСТАТ

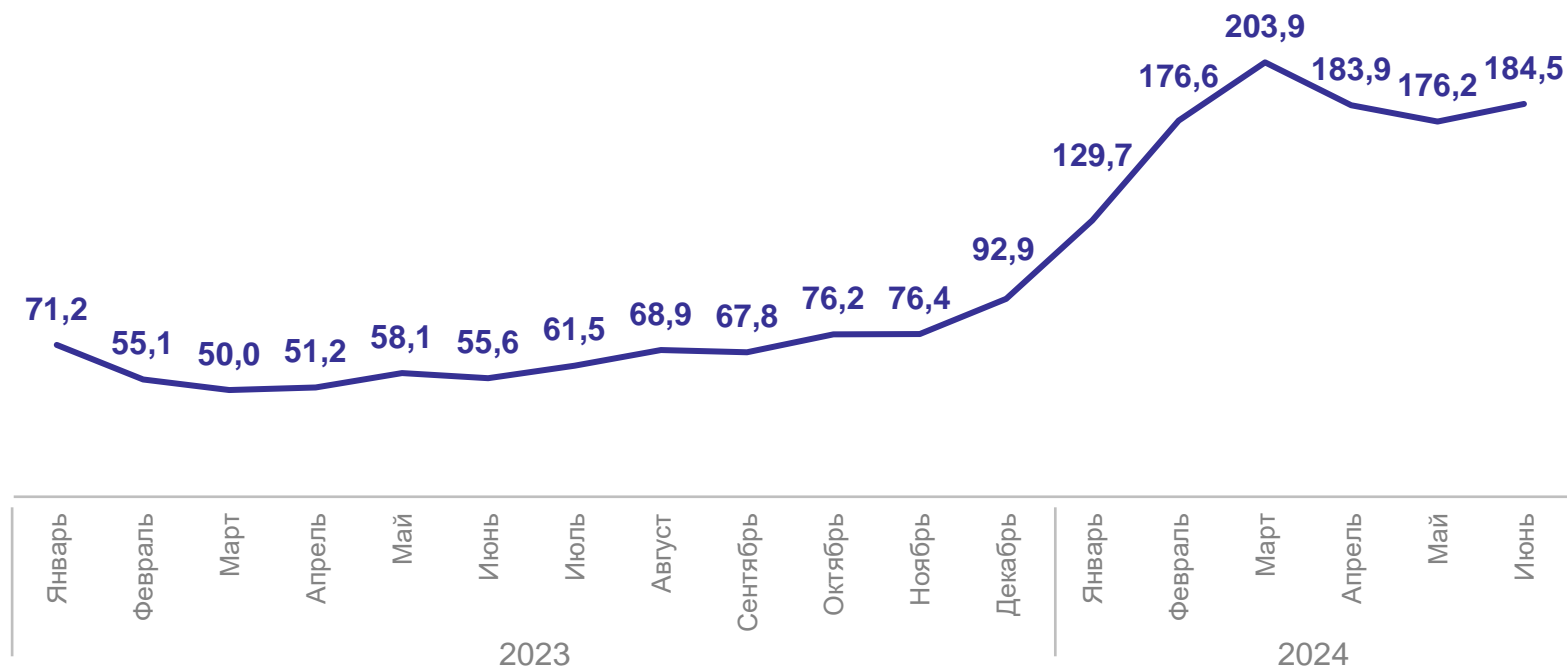
январь – июнь 2024 г.

Нарастающим итогом с начала года в % к соответствующему периоду предыдущего года\*

 **27 431** млн рублей

**184,5%**

к январю – июню 2023 г.



\*По полному кругу организаций (предварительные данные) с учётом досчёта на малые предприятия и неформальную деятельность.

# ВВОД В ДЕЙСТВИЕ ЖИЛЫХ ДОМОВ

кв. метров общей площади жилых помещений

УДМУРТСТАТ

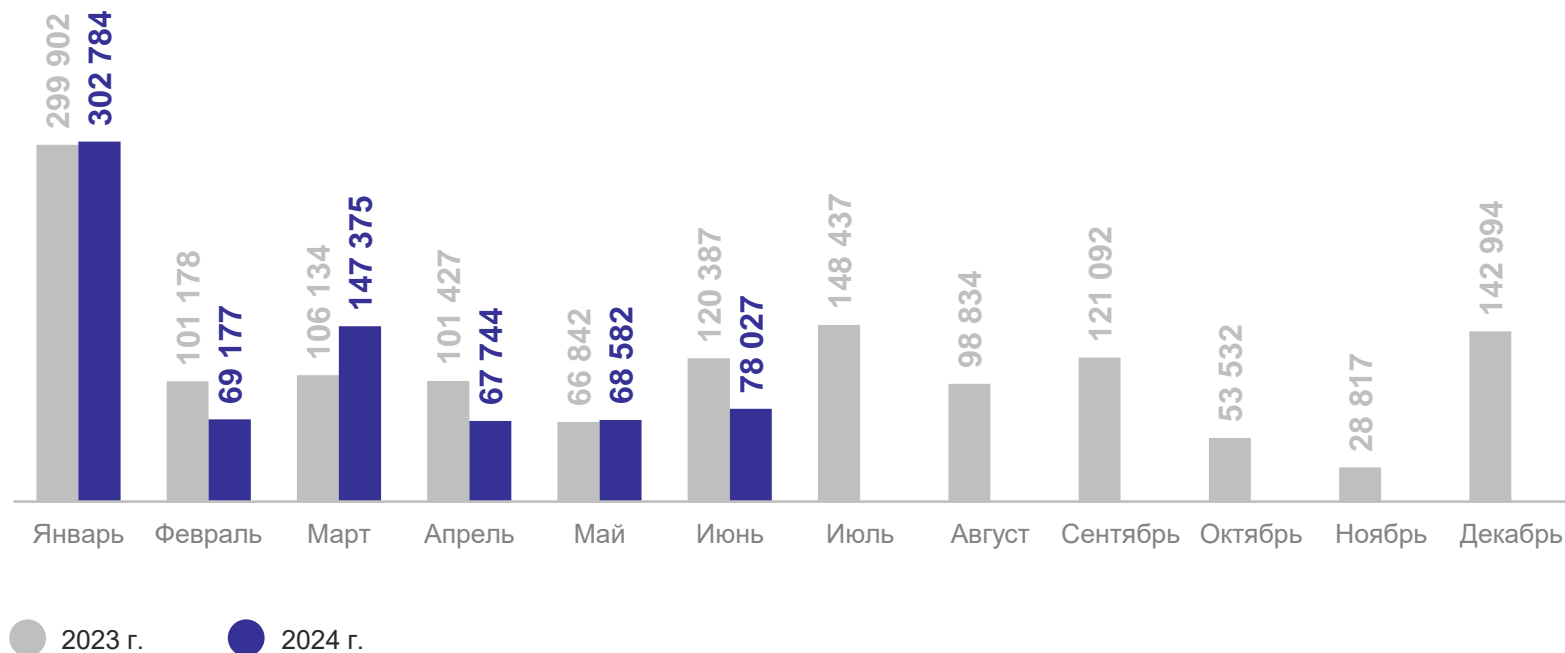
январь – июнь 2024 г.

Сдано в эксплуатацию

**733,7** тыс. кв. метров

к январю – июню 2023 г.


**92,2%**



# ТЕМПЫ РОСТА (СНИЖЕНИЯ) ОБЪЁМОВ ЖИЛИЩНОГО СТРОИТЕЛЬСТВА

УДМУРТСТАТ

нарастающим итогом с начала года в % к соответствующему периоду предыдущего года



Январь	Февраль	Март	Апрель	Май	Июнь	Июль	Август	Сентябрь	Октябрь	Ноябрь	Декабрь	Январь	Февраль	Март	Апрель	Май	Июнь
2023												2024					

январь – июнь 2024 г.

**Введено общей площади жилых помещений**

**444,5** тыс. кв. метров

к январю – июню 2023 г.

**94,7%**

**Построено**

**4 142** дома

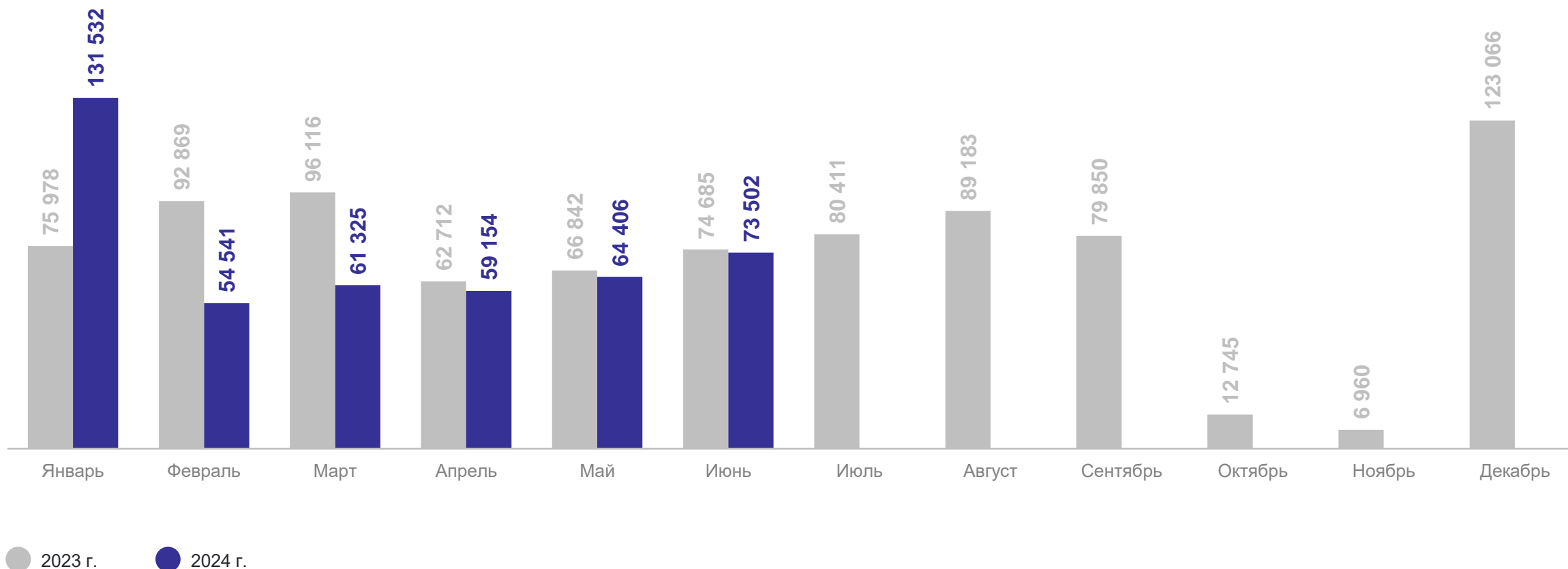


● Сельская местность      ● Городская местность

# ВВОД В ДЕЙСТВИЕ ИНДИВИДУАЛЬНЫХ ЖИЛЫХ ДОМОВ

кв. м общей площади

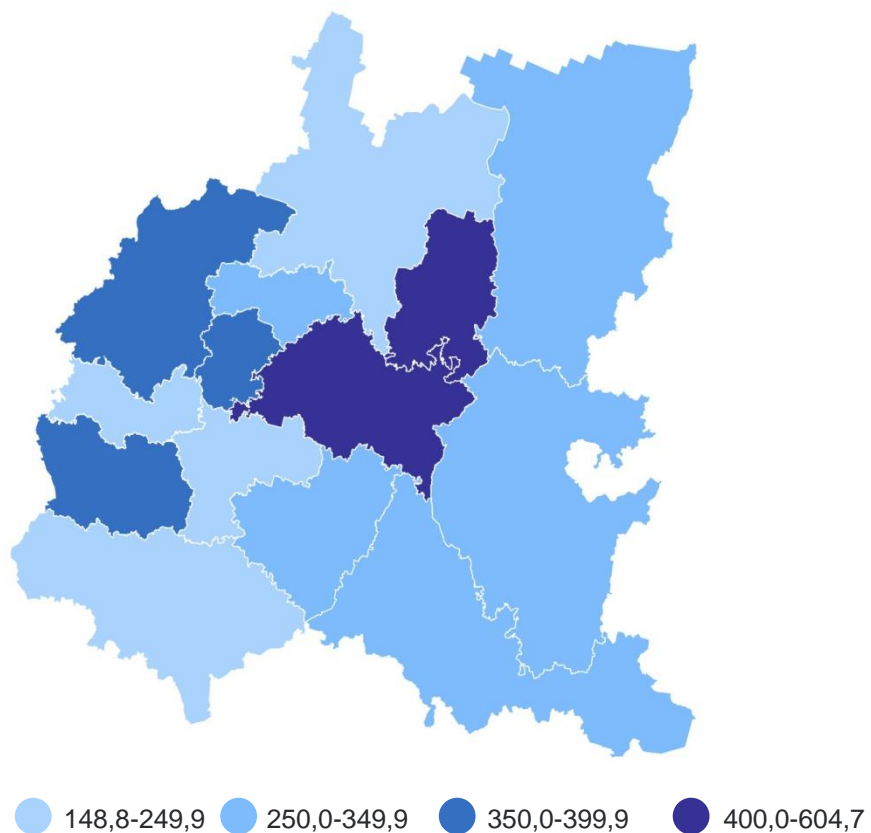
УДМУРТСТАТ



# ВВОД В ДЕЙСТВИЕ ЖИЛЫХ ДОМОВ ПО РЕГИОНАМ ПФО

на 1 000 чел. населения, январь – июнь 2024 г., тыс. кв. м общей площади

УДМУРТСТАТ

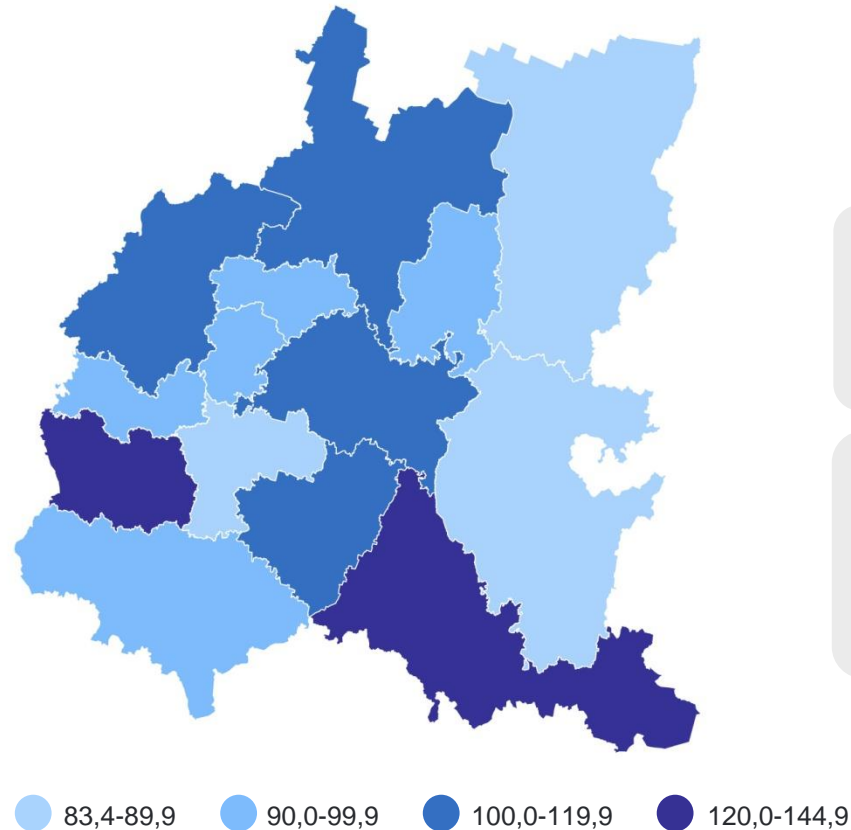
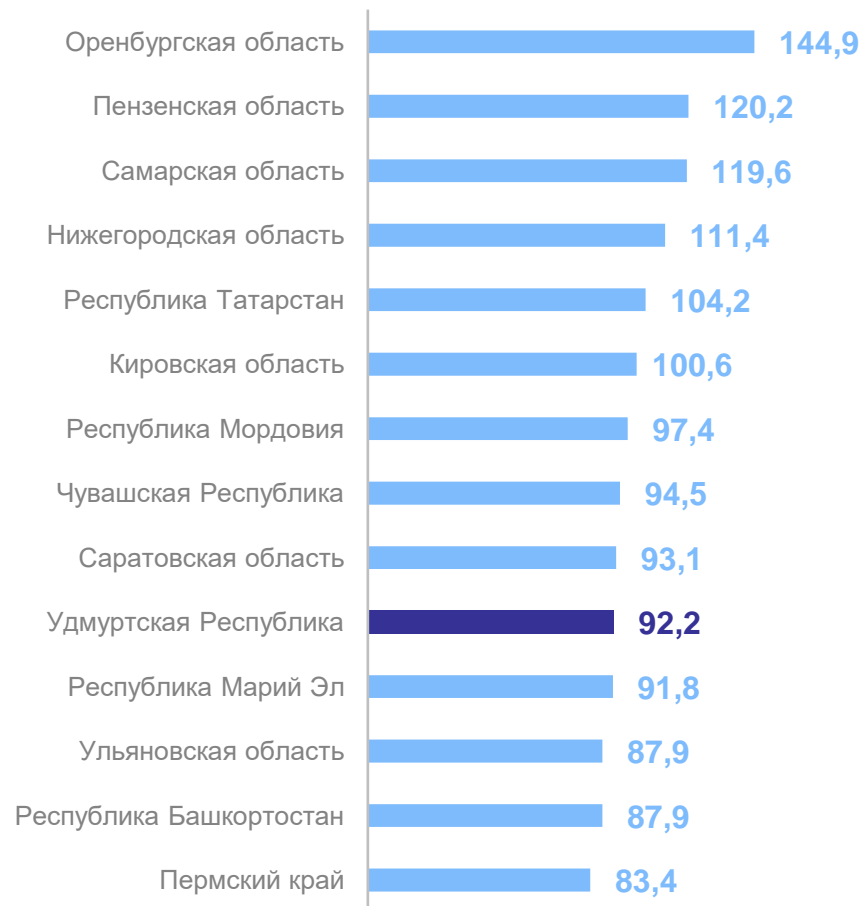




# ТЕМПЫ РОСТА (СНИЖЕНИЯ) ОБЪЁМОВ ЖИЛИЩНОГО СТРОИТЕЛЬСТВА ПО РЕГИОНАМ ПФО

январь – июнь 2024 г., в % к соответствующему периоду 2023 года

УДМУРТСТАТ



102,6%

Российская Федерация

101,4%

Приволжский  
федеральный округ

# ЖИЛИЩНОЕ СТРОИТЕЛЬСТВО

в городской и сельской местности

УДМУРТСТАТ

январь – июнь 2024 г.

## Городская местность



**381,0** тыс. кв. метров

**102,4%**

к январю – июню 2023 г.

## Сельская местность

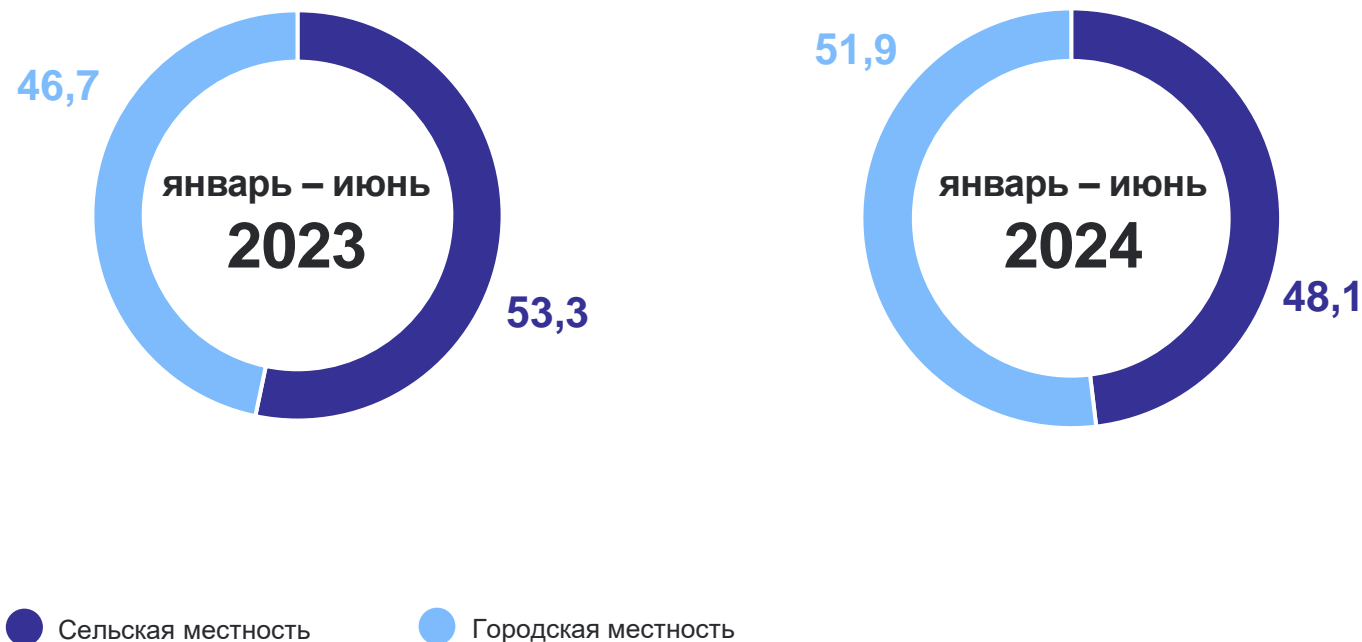


**352,7** тыс. кв. метров

**83,2%**

к январю – июню 2023 г.

Распределение площади введенных жилых домов  
в городской и сельской местности, %

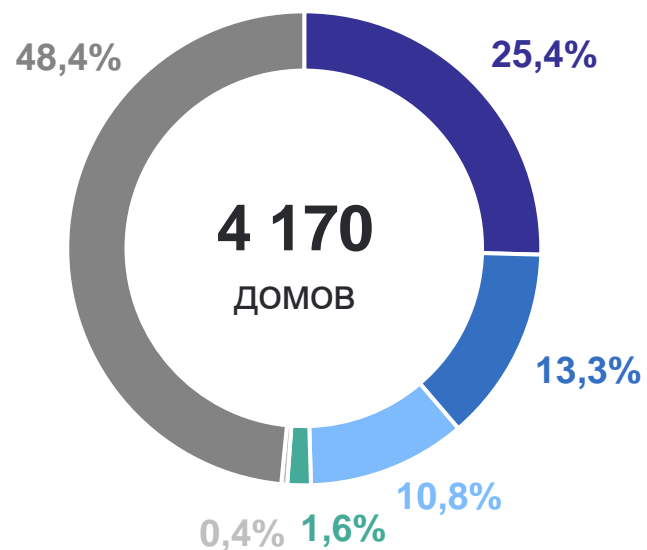


# РАСПРЕДЕЛЕНИЕ ВВЕДЁННЫХ ЖИЛЫХ ДОМОВ

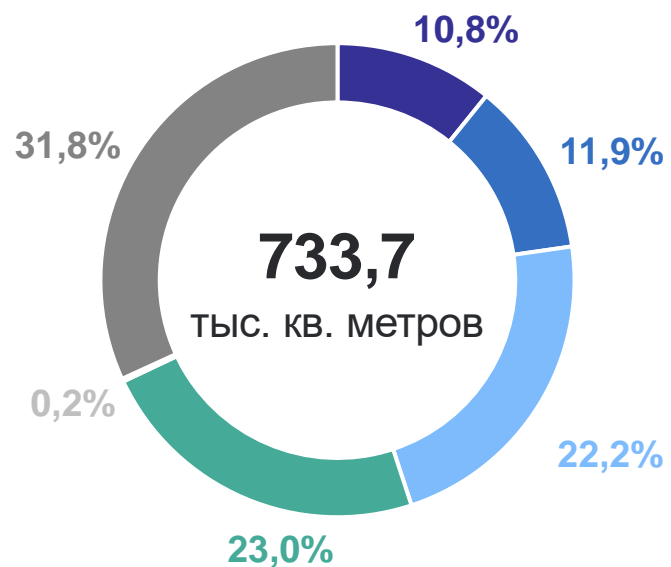
по материалам стен (включая дома, построенные населением), январь – июнь 2024 г.

УДМУРТСТАТ

Количество жилых домов



Общая площадь жилых помещений



- Дерево
- Блоки
- Кирпич
- Монолит
- Панели
- Другой материал

# РАСПРЕДЕЛЕНИЕ ВВЕДЁННЫХ ЖИЛЫХ ДОМОВ по этажности (включая дома, построенные населением), единиц

УДМУРТСТАТ

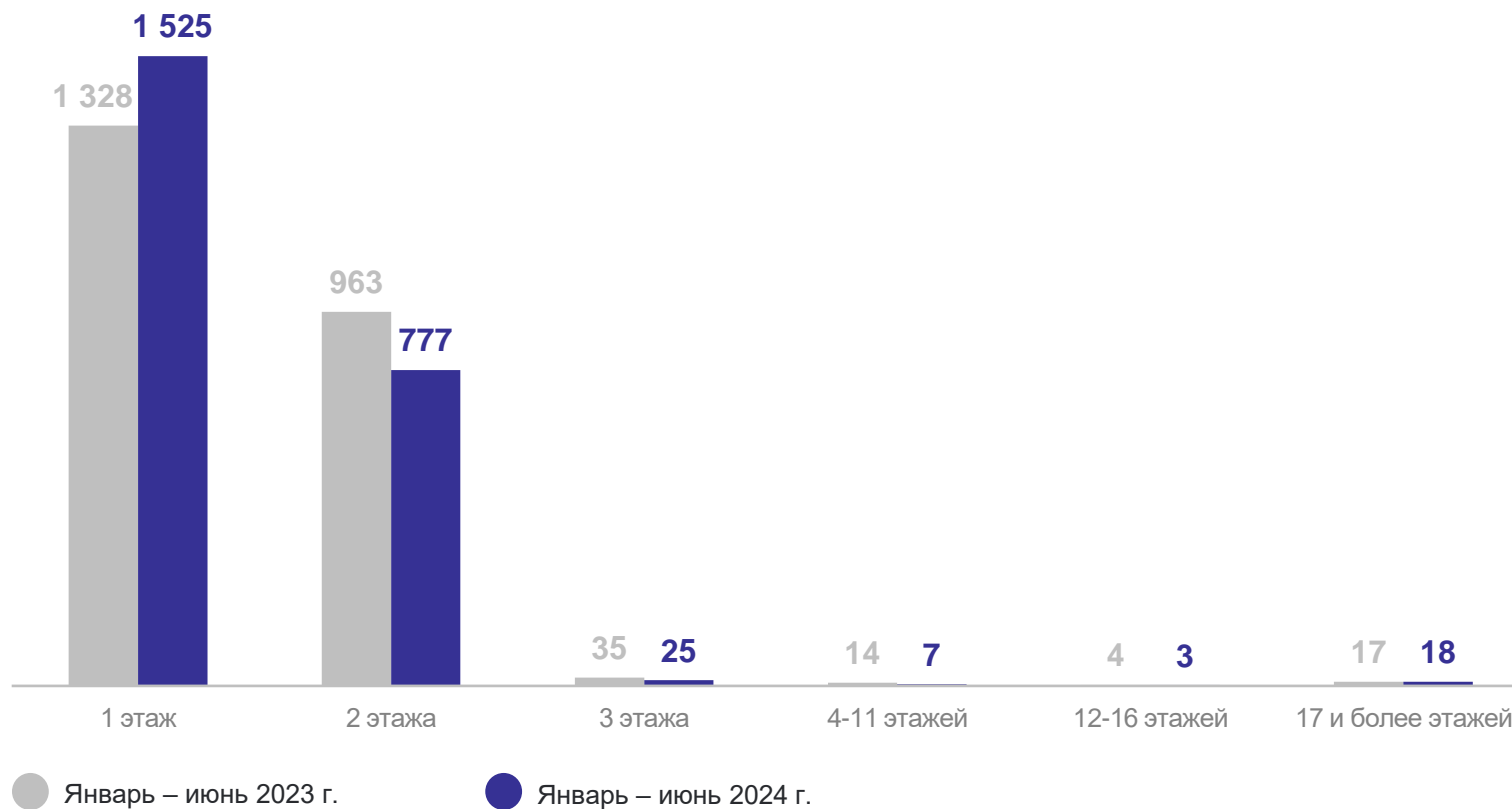
январь – июнь 2024 г.

Количество жилых домов

**4 170** ед.

Построено  
юридическими лицами **28**

Построено населением **4 142**





на **500** ученических мест  
общеобразовательных  
организаций



на **75** посещений в смену  
амбулаторно-поликлинических  
организаций



**3** единицы  
физкультурно-оздоровительных  
комплексов

**2,5** тыс. мест  
помещений для крупного  
рогатого скота

на **442** места  
учреждений культуры клубного  
типа

на **145** посадочных мест  
предприятий общественного питания

**34** единицы  
нефтяных скважин

**1,9** тыс. кв. м общей площади  
торгово-выставочных комплексов

**2,9** тыс. кв. м общей площади  
торгово-офисных центров