


ВАЛОВОЙ РЕГИОНАЛЬНЫЙ ПРОДУКТ (ВРП)



Территориальный орган
Федеральной службы
государственной статистики
по Удмуртской Республике

ОСНОВНЫЕ МЕТОДОЛОГИЧЕСКИЕ ПОЛОЖЕНИЯ СИСТЕМЫ НАЦИОНАЛЬНЫХ СЧЕТОВ

 **Система национальных счетов** – представляет собой комплексную, последовательную и гибкую систему взаимосвязанных показателей, классификаций и счетов, применяемую для учёта, измерения, описания и анализа результатов функционирования рыночной экономики и оценки её эффективности.

 **Валовой региональный продукт** является центральным показателем системы национальных счетов.

Учёт экономических операций в системе национальных счетов осуществляется в ценах на момент их совершения (в текущих ценах). ВРП рассчитывается в текущих основных ценах и в постоянных ценах. Основные цены включают цены производства данной отрасли, величину субсидий на продукты, но не включают налоги на продукты.

Валовой региональный продукт -

обобщающий показатель экономической деятельности региона, характеризующий процесс производства товаров и услуг для конечного использования. Одновременно ВРП представляет собой валовую добавленную стоимость, созданную резидентами региона, и определяется как разница между выпуском и промежуточным потреблением.

Региональные счета являются региональными составляющими национальных счетов. Открытый характер экономик субъектов Российской Федерации существенно затрудняет чёткое определение границ производства и оценку размеров добавленной стоимости, создаваемой на экономической территории региона.

Действующие нормы и порядок ведения бухгалтерского учёта не позволяют оценить выпуск и затраты на производство для каждой из производственных единиц, входящих в интегрированную корпорацию, в силу чего оценка добавленной стоимости по этим единицам носит достаточно условный характер. В результате этого в регионах, где располагаются головные структуры интегрированной корпорации, добавленная стоимость несколько завышается, тогда как в регионах, где располагаются отдельные подразделения этих компаний, добавленная стоимость, напротив, занижается.

ОТЛИЧИЕ ВРП ОТ ВВП

ВРП, который рассчитывается по каждому из регионов, имеет существенные отличия от **ВВП**. Разница между показателями – это величина добавленной стоимости. Сюда можно отнести:

1

Нерыночные коллективные услуги, оказываемые государственным и учреждениями обществу в целом: оборона, управление



2

Нерыночные услуги, финансируемые за счёт федерального бюджета, но информация о них недоступна на региональном уровне



3

Услуги финансовых посредников, деятельность которых практически всегда выходит за рамки одного региона




4

Услуги, связанные с внешней торговлей, данные по которой собраны на Федеральном уровне



Кроме того, ВВП и ВРП в рыночных ценах отличаются на величину налогов на экспорт и на импорт, так как их общую величину невозможно полностью распределить между отдельными регионами из-за специфики их учёта.


ЭТАПЫ РАСЧЁТА ВАЛОВОГО РЕГИОНАЛЬНОГО ПРОДУКТА



Первая оценка ВРП (не публикуется) – ТОГС на базе годовых статистических отчётов предприятий и организаций, отчётов об исполнении бюджетов и другой имеющейся информации за год t , октябрь года $t+1$

Вторая оценка – Росстат на основе проверки расчётов ВРП, выполненных ТОГС и согласования их с данными по ВВП и таблицами «ресурсов и использования» за год t , февраль года $t+2$

Третья оценка – ТОГС и Росстат на основе уточнений значений базовых периодов объёма ВРП за год $t-1$, февраль года $t+2$



ИНСТИТУЦИОНАЛЬНЫЕ ЕДИНИЦЫ И СЕКТОРА



В СНС применяется группировка экономических единиц по институциональным секторам

Форма № 1-СК
«Сведения о
деятельности
страховщика».

**Финансовые
корпорации**



**ИСТОЧНИКИ
ИНФОРМАЦИИ**

**Нефинансовые
корпорации**



Данные форм
№№ 1-предприятие,
П-1, П-5(м), ПМ,
МП (микро), БОО,
отраслевой
статистики.

Применяется метод
экстраполяции значений
показателей за предыдущий
год по индексам фонда
зарботной платы, выплат
социального характера и
среднесписочной
численности работников

**Государственное
управление**



**Домашние
хозяйства**



Данные формы
№1-услуги,
сплошное и
выборочное
обследование ИП,
досчёт на
физические лица



**Некоммерческие организации,
обслуживающие домашние хозяйства**

Данные форм
№№ 12-ф, 10-ПБ

МЕТОДЫ ОЦЕНКИ ВРП

Оценка валового регионального продукта осуществляется на основе метода производства, создающего основу для всех остальных экономических циклов: образования и распределения доходов, потребления.

Производственный метод характеризует процесс производства товаров и услуг. Валовой региональный продукт получается как разница между выпуском и промежуточным потреблением.

Валовой региональный продукт, рассчитанный *методом формирования по источникам доходов*, складывается из оплаты труда наёмных работников (без учёта скрытой оплаты труда), валовой прибыли всех отраслей или институциональных секторов и чистых налогов на производство. Этот метод не является самостоятельным, поскольку в соответствии с принятой методологией не все показатели доходов получают путём прямого счёта, часть из них исчисляется балансовым методом.

Ресурсы	Использование
Счёт производства	
Выпуск	Промежуточное потребление
	Добавленная стоимость
Счёт образования доходов	
Добавленная стоимость	Оплата труда
	Чистые налоги на производство
	Прибыль и смешанный доход

ПРОИЗВОДСТВЕННЫЙ МЕТОД

Выпуск товаров и услуг - суммарная стоимость товаров и услуг, являющихся результатом производственной деятельности единиц-резидентов национальной экономики в отчётном периоде.

Промежуточное потребление состоит из стоимости товаров и услуг, которые трансформируются или полностью потребляются в процессе производства в отчётном периоде.

Валовая добавленная стоимость исчисляется на уровне отраслей и секторов как разность между выпуском товаров и услуг и промежуточным потреблением.

	2016	2017	2018	2019
Выпуск в основных ценах, млн рублей	1080148	1136676	1285297	1350894
Промежуточное потребление, млн рублей	509893	544639	605358	629549
Валовая добавленная стоимость (валовой региональный продукт) в основных ценах, млн рублей	570255	592038	679939	721345
Индекс физического объёма валового регионального продукта, в постоянных ценах, в процентах к предыдущему году	101,7	99,6	102,0	100,4
Валовой региональный продукт в расчёте на душу населения, рублей	375911	390801	450226	479563

МЕТОД ФОРМИРОВАНИЯ ПО ИСТОЧНИКАМ ДОХОДОВ

Оплата труда наёмных работников - вознаграждение в денежной или натуральной форме, выплачиваемое работодателем наёмному работнику за работу, выполненную в отчётном периоде.

Налоги на производство – это обязательные безвозмездные невозвратные платежи, взимаемые органами государственного управления с производящих единиц в связи с производством товаров и услуг или использованием факторов производства.

Субсидии на производство – это текущие безвозмездные невозвратные платежи, которые государство производит предприятиям в связи с производством, продажей товаров и услуг или использованием факторов производства для проведения определённой экономической и социальной политики. **Чистые налоги** – налоги за вычетом соответствующих субсидий.

Валовая прибыль - часть добавленной стоимости, которая остаётся у производителей после вычета расходов, связанных с оплатой труда наёмных работников, и чистых налогов на производство и импорт. Для некorporированных предприятий, принадлежащих домашним хозяйствам, эта статья содержит элемент вознаграждения за работу, который не может быть отделён от дохода владельца или предпринимателя. В этом случае она называется **валовым смешанным доходом**.

	2016	2017	2018	2019
Валовой региональный продукт в основных ценах, млн рублей	570255	592038	679939	721345
Оплата труда наёмных работников (без учёта скрытых оплаты труда и смешанных доходов), млн рублей	218836	237100	262216	275171
Другие чистые налоги на производство, млн рублей	6917	6897	8076	8811
Валовая прибыль экономики и валовые смешанные доходы, млн рублей	344502	348041	409647	437363

РАСХОДЫ НА КОНЕЧНОЕ ПОТРЕБЛЕНИЕ

- ❖ **Конечное потребление** складывается из расходов на конечное потребление домашних хозяйств, расходов государственного управления на индивидуальные товары и услуги и на коллективные услуги, расходов на конечное потребление некоммерческих организаций, обслуживающих домашние хозяйства.
- ❖ Важнейшим показателем, характеризующим конечное использование товаров и услуг на территории региона, является показатель «**фактического конечного потребления**». Для домашних хозяйств оно включает конечное потребление товаров и услуг, осуществляемое за счёт расходов домашних хозяйств, а также за счёт социальных трансфертов в натуральной форме, то есть бесплатных или льготных индивидуальных товаров и услуг, полученных домашними хозяйствами от сектора государственного управления и некоммерческих организаций, обслуживающих домашние хозяйства.
- ❖ **Расходы государственного управления на коллективные услуги.** В нём учитываются услуги, оказываемые за счёт Государственного бюджета бюджетными организациями, которые удовлетворяют потребности не отдельных домохозяйств, а общества в целом. В этот показатель включаются расходы на государственное управление и обеспечение военной безопасности, а также расходы на нерыночную науку, услуги организаций, обслуживающих сельское хозяйство и др.

	2016	2017	2018	2019
Расходы на конечное потребление, млн рублей	414197	434572	459738	483000
в том числе:				
Расходы на фактическое конечное потребление домашних хозяйств, млн рублей	373312	391899	415478	437080
Расходы на конечное потребление государственного управления, оказывающего коллективные услуги, млн рублей	40885	42673	44259	45920

ДАННЫЕ О ВАЛОВОМ РЕГИОНАЛЬНОМ ПРОДУКТЕ НА САЙТЕ УДМУРТСТАТА (HTTPS://UDMSTAT.GKS.RU)

Главная страница/ Статистика/ Официальная статистика
/Валовой региональный продукт

The screenshot displays the website of the territorial organ of the Federal Service for State Statistics in the Republic of Udmurtia. The page is titled 'Валовой региональный продукт' (Gross Regional Product). On the left, there is a sidebar with a list of data bases, where 'Валовой региональный продукт' is selected. The main content area is divided into several sections: 'Динамические таблицы' (Dynamic tables) with two PDF links for 1998-2019 and 2007-2019 periods; 'Методологические пояснения' (Methodological explanations) with two ZIP links for the National Accounts system and data refinement order; 'Основные показатели' (Main indicators) with a PDF link for 2019 data; and a 'Оцените материал' (Rate the material) section with a feedback form and a 'Поделиться в соцсетях' (Share on social media) button. The footer includes a 'Версия для печати' (Print version) button.

Территориальный орган Федеральной службы государственной статистики по Удмуртской Республике

Введите свой запрос

Об Удмуртстате Статистика Респондентам Публикации Обратная связь Информационные услуги Контакты

Главная страница / Статистика / Официальная статистика / Валовой региональный продукт

В ИЗБРАННОЕ

Базы данных

Валовой региональный продукт

Внешнеэкономическая деятельность

Государство, общественные организации

Жилищные условия

Макроэкономика

Население

Окружающая среда

Предприятия и организации

Предпринимательство

Рынок труда, занятость и заработная плата

Социальная сфера

Уровень жизни

Учет хозяйствующих субъектов

Финансы

Цены и тарифы

Валовой региональный продукт

Динамические таблицы

PDF Валовой региональный продукт по УР в 1998-2019
78.33 Кб, 27.05.2021

PDF Формирование ВРП методом образования доходов по УР за 2007-2019
141.37 Кб, 27.05.2021

Методологические пояснения

ZIP Методологические пояснения (Система Национальных Счетов)
17.57 Кб, 28.02.2012

ZIP Порядок уточнения данных (ВРП)
6.11 Кб, 21.06.2012

Основные показатели

PDF Валовой региональный продукт по УР за 2019
86.98 Кб, 03.03.2021

Оцените материал

Это поможет нам сделать сайт лучше

Поделиться в соцсетях

4 Мне нравится 1

Версия для печати