



ТЕРРИТОРИАЛЬНЫЙ ОРГАН  
ФЕДЕРАЛЬНОЙ СЛУЖБЫ  
ГОСУДАРСТВЕННОЙ СТАТИСТИКИ  
ПО УДМУРТСКОЙ РЕСПУБЛИКЕ

# Сельское хозяйство Удмуртской Республики



за январь-сентябрь 2022 года

по данным оперативной статистики



ФЕДЕРАЛЬНАЯ СЛУЖБА  
ГОСУДАРСТВЕННОЙ СТАТИСТИКИ

# Сельское ХОЗЯЙСТВО

Удмуртской Республики

за январь-сентябрь 2022 года

- 01 ДИНАМИКА ПОГОЛОВЬЯ СКОТА  
В СЕЛЬСКОХОЗЯЙСТВЕННЫХ ОРГАНИЗАЦИЯХ
- 02 ОБЪЁМ ПРОИЗВОДСТВА ОСНОВНЫХ ПРОДУКТОВ  
ЖИВОТНОВОДСТВА  
В СЕЛЬСКОХОЗЯЙСТВЕННЫХ ОРГАНИЗАЦИЯХ
- 03 ПОГОЛОВЬЕ СКОТА И ОБЪЁМ ПРОИЗВОДСТВА  
ОСНОВНЫХ ПРОДУКТОВ ЖИВОТНОВОДСТВА  
ВО ВСЕХ КАТЕГОРИЯХ ХОЗЯЙСТВ
- 04 ОБЪЁМ ОТГРУЖЕННОЙ ПРОДУКЦИИ  
В СЕЛЬСКОХОЗЯЙСТВЕННЫХ ОРГАНИЗАЦИЯХ





# ДИНАМИКА ПОГОЛОВЬЯ СКОТА

В СЕЛЬСКОХОЗЯЙСТВЕННЫХ ОРГАНИЗАЦИЯХ

На конец сентября 2022 года:



**272,5** тыс. голов

Крупный рогатый скот



**211,9** тыс. голов

Свиньи



**4,1** тыс. голов

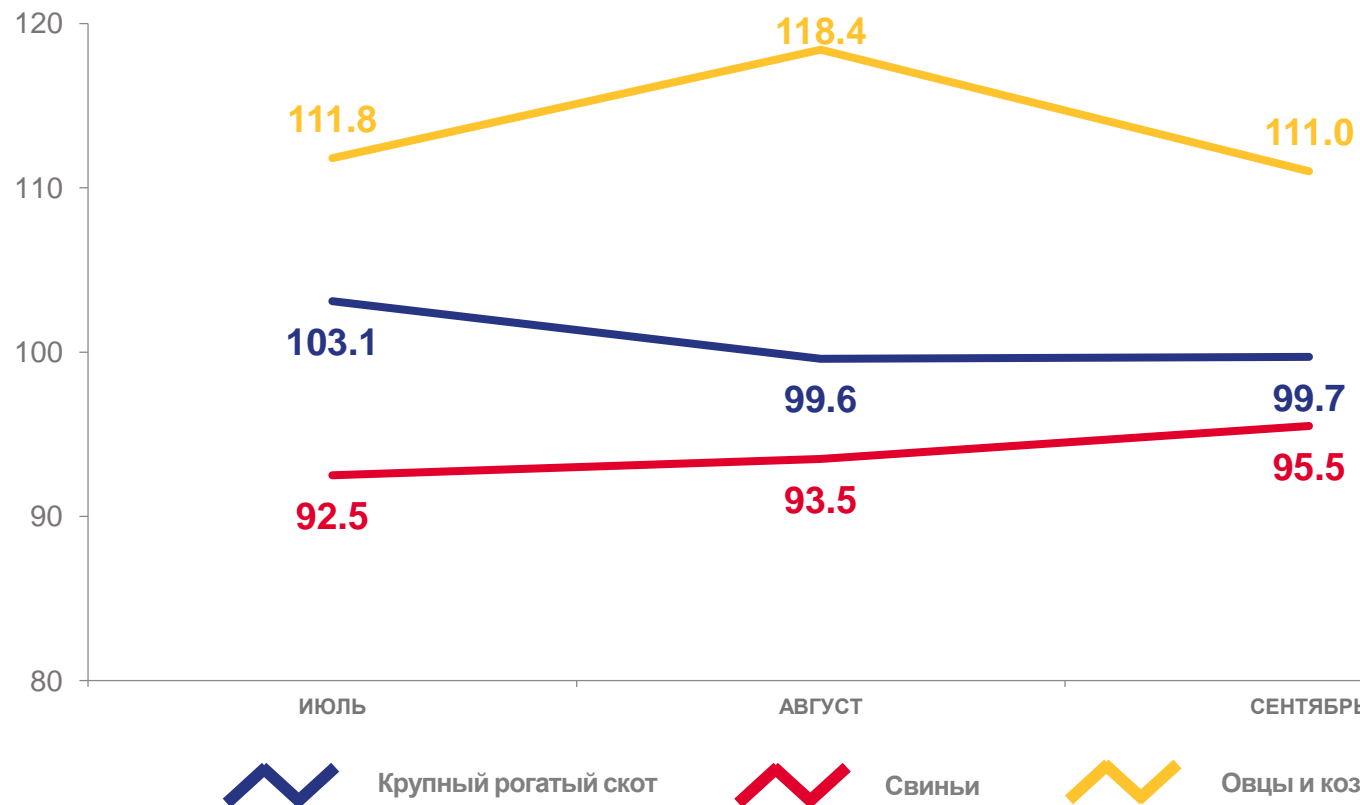
Овцы и козы



**6,1** млн голов

Птица

На конец месяца 2022 года, в % к соответствующей дате 2021 года





# ОБЪЁМ ПРОИЗВОДСТВА ОСНОВНЫХ ПРОДУКТОВ ЖИВОТНОВОДСТВА

В СЕЛЬСКОХОЗЯЙСТВЕННЫХ ОРГАНИЗАЦИЯХ

В 2022 году на долю хозяйств  
населения и фермеров приходилось:



6,4%

Производство скота и птицы на убой  
(в живом весе)



Молоко

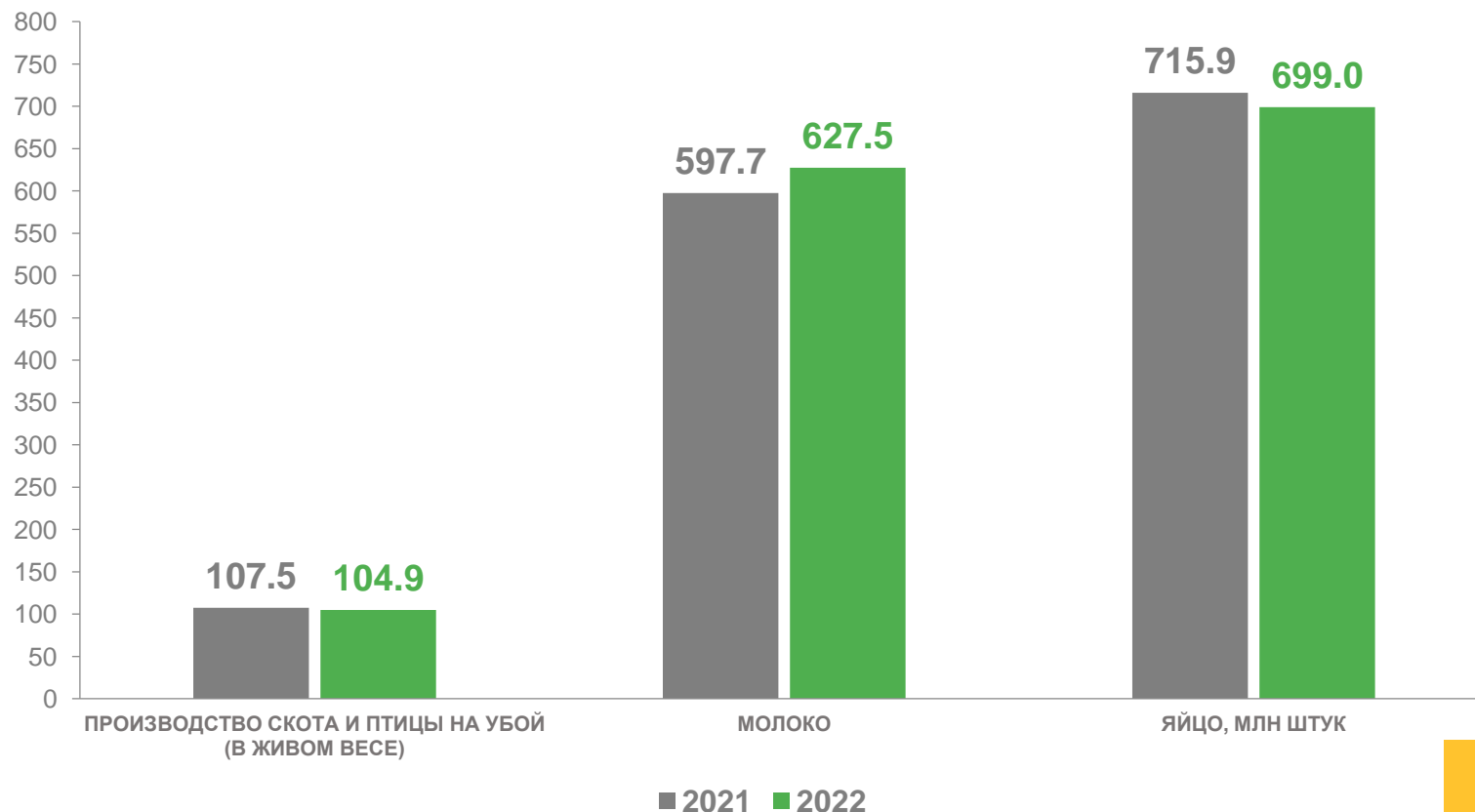
14,5%



Яйцо

13,8%

Объём производства  
за январь-сентябрь, тыс. тонн





# ПОГОЛОВЬЕ СКОТА И ОБЪЁМ ПРОИЗВОДСТВА ОСНОВНЫХ ПРОДУКТОВ ЖИВОТНОВОДСТВА

ВО ВСЕХ КАТЕГОРИЯХ ХОЗЯЙСТВ

## Поголовье скота

на конец сентября 2022 года:

сентябрь 2022  
к сентябрю 2021, %:



**344,4** тыс. голов

99,6

Крупный рогатый скот



**243,8** тыс. голов

95,0

Свиньи



**52,8** тыс. голов

97,2

Овцы и козы



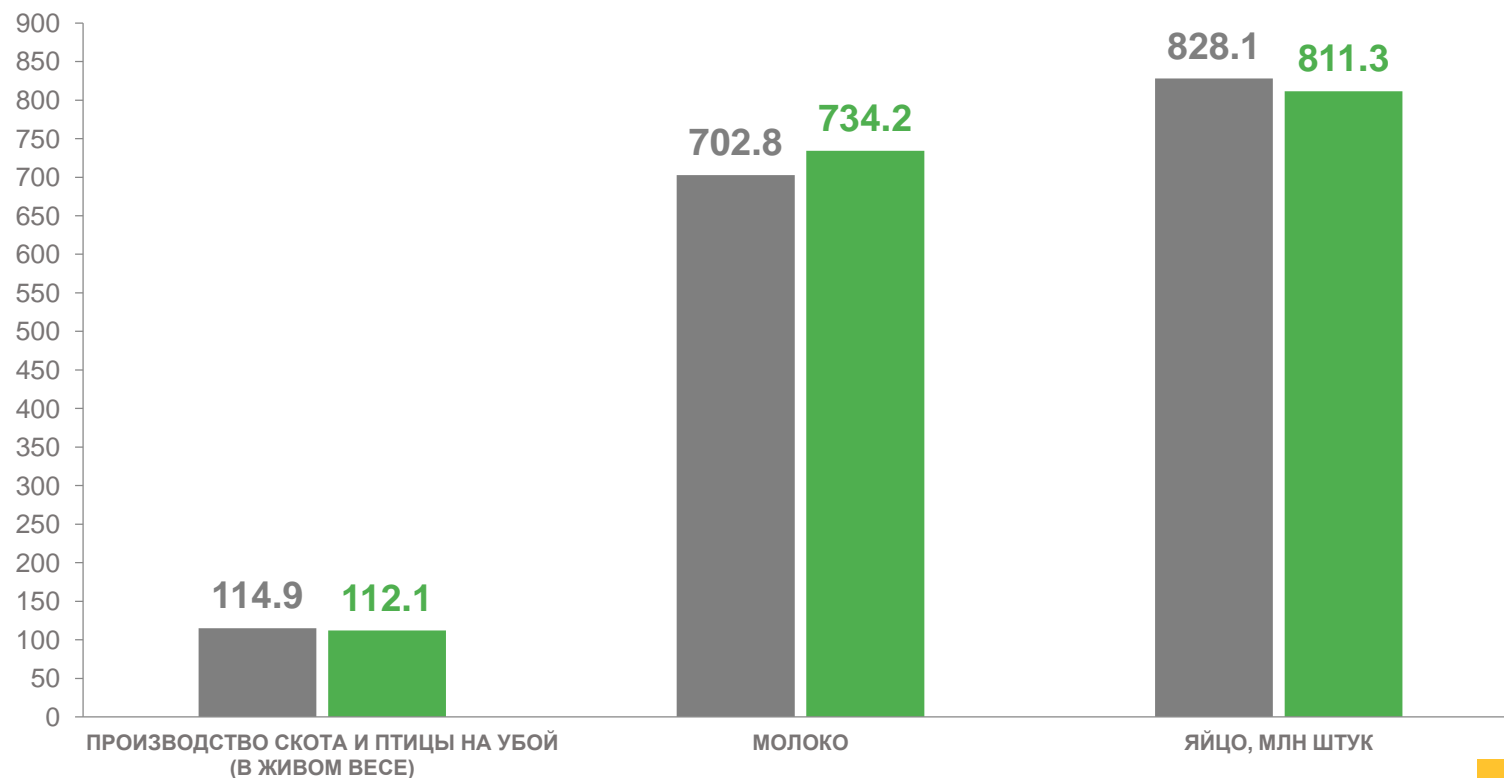
**7,4** млн голов

99,5

Птица

## Объём производства

за январь-сентябрь, тыс. тонн



■ 2021 ■ 2022





# ОБЪЁМ ОТГРУЖЕННОЙ ПРОДУКЦИИ

## В СЕЛЬСКОХОЗЯЙСТВЕННЫХ ОРГАНИЗАЦИЯХ

Товарность сельскохозяйственного производства\*, в %



Объём отгруженной продукции за январь-сентябрь, тыс. тонн

