



ТЕРРИТОРИАЛЬНЫЙ ОРГАН
ФЕДЕРАЛЬНОЙ СЛУЖБЫ
ГОСУДАРСТВЕННОЙ СТАТИСТИКИ
ПО УДМУРТСКОЙ РЕСПУБЛИКЕ

О финансовом состоянии организаций в Удмуртской Республике



за январь-март
2022 года



ФЕДЕРАЛЬНАЯ СЛУЖБА
ГОСУДАРСТВЕННОЙ СТАТИСТИКИ

О финансовом состоянии организаций

Удмуртской Республики

за январь-март 2022 года

01 САЛЬДИРОВАННЫЙ ФИНАНСОВЫЙ РЕЗУЛЬТАТ
ОРГАНИЗАЦИЙ

02 УБЫТОЧНЫЕ ОРГАНИЗАЦИИ

03 СОСТОЯНИЕ ПЛАТЕЖЕЙ И РАСЧЁТОВ В ОРГАНИЗАЦИИ





САЛЬДИРОВАННЫЙ ФИНАНСОВЫЙ РЕЗУЛЬТАТ ОРГАНИЗАЦИЙ*

В ЯНВАРЕ-МАРТЕ 2022 ГОДА

21,9 млрд
рублей



в 1,5 раза

к январю-марту 2021 года

получили **ПРИБЫЛЬ**



70,4%

организаций

26,0 млрд
рублей

получили **УБЫТОК**



29,6%

организаций

4,1 млрд
рублей

ПРИБЫЛЬ - **УБЫТОК** = **САЛЬДИРОВАННЫЙ ФИНАНСОВЫЙ РЕЗУЛЬТАТ**



САЛЬДИРОВАННЫЙ ФИНАНСОВЫЙ РЕЗУЛЬТАТ ОРГАНИЗАЦИЙ

ПО ВИДАМ ЭКОНОМИЧЕСКОЙ ДЕЯТЕЛЬНОСТИ, МЛН РУБЛЕЙ

Доля сальдированной прибыли
в её общем объеме, %



60,6

Добыча полезных ископаемых



22,1

Обрабатывающие производства



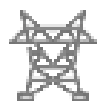
6,0

Сельское, лесное хозяйство, охота, рыболовство и рыбоводство



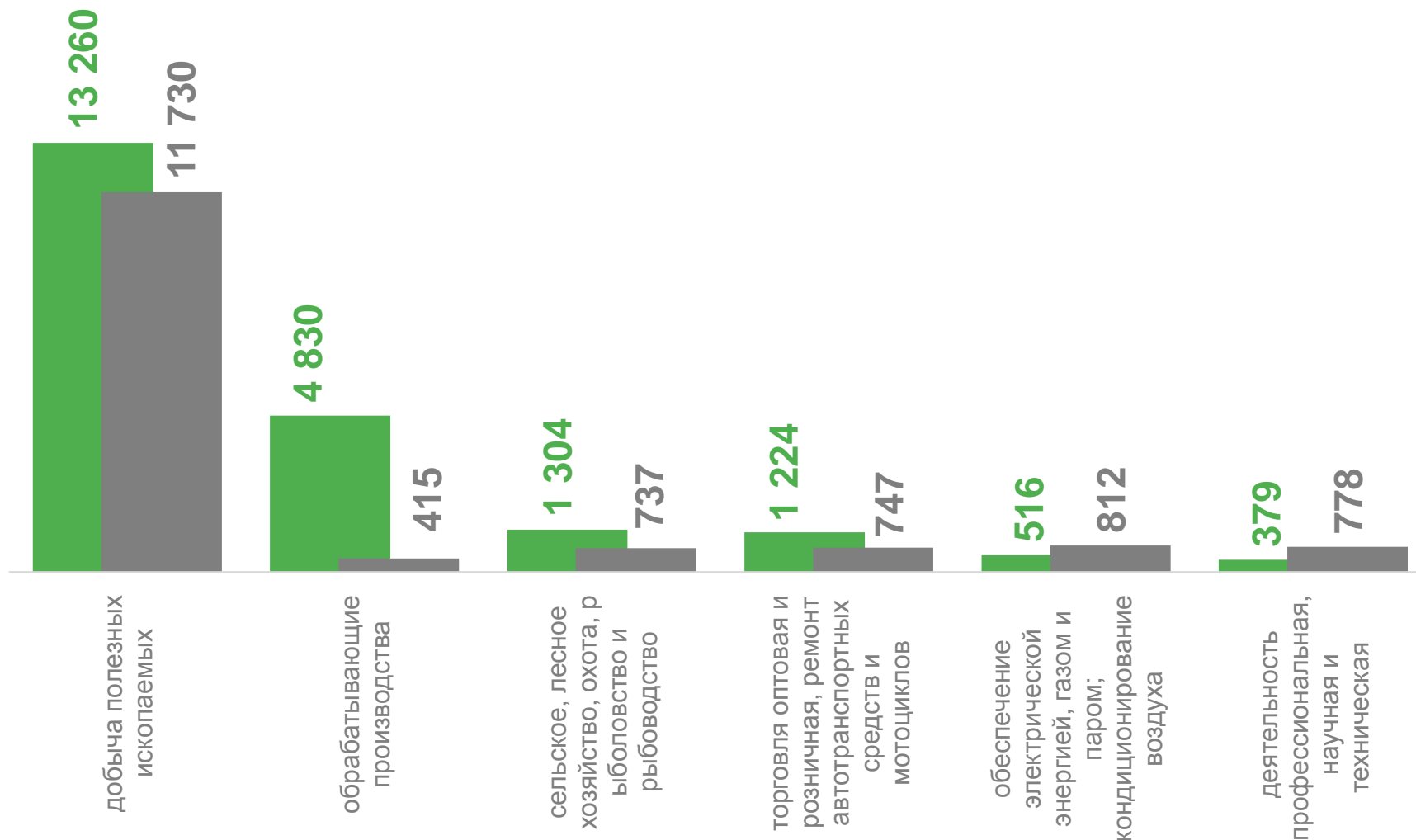
5,6

Торговля оптовая и розничная; ремонт автотранспортных средств и мотоциклов



2,4

Обеспечение электрической энергией, газом и паром; кондиционирование воздуха



■ Январь – март 2022 года

■ Январь - март 2021 года



УДЕЛЬНЫЙ ВЕС УБЫТОЧНЫХ ОРГАНИЗАЦИЙ


В ЯНВАРЕ-МАРТЕ 2022 ГОДА, %

Общая сумма убытка

4,1 млрд рублей всего



на **5%**
к январю-марту 2021 года





СОСТОЯНИЕ ПЛАТЕЖЕЙ И РАСЧЁТОВ В ОРГАНИЗАЦИЯХ

НА 1 АПРЕЛЯ 2022 ГОДА

Дебиторская задолженность

2,8%

352,4

млрд рублей

Кредиторская задолженность

3,4%

328,1

млрд рублей

 всего

 в т.ч. просроченная

