



ТЕРРИТОРИАЛЬНЫЙ ОРГАН
ФЕДЕРАЛЬНОЙ СЛУЖБЫ
ГОСУДАРСТВЕННОЙ СТАТИСТИКИ
ПО УДМУРТСКОЙ РЕСПУБЛИКЕ

Итоги работы промышленности



в январе-декабре 2022 года



ФЕДЕРАЛЬНАЯ СЛУЖБА
ГОСУДАРСТВЕННОЙ СТАТИСТИКИ

Итоги работы промышленности

в январе-декабре 2022 года

- 01 ОТГРУЗКА ТОВАРОВ И УСЛУГ ПО ПРОМЫШЛЕННОСТИ
- 02 ОТГРУЗКА ТОВАРОВ И УСЛУГ
ПО ОТДЕЛЬНЫМ ВИДАМ ОБРАБАТЫВАЮЩИХ ПРОИЗВОДСТВ
- 03 ИНДЕКС ПРОМЫШЛЕННОГО ПРОИЗВОДСТВА
- 04 ИНДЕКСЫ ПРОИЗВОДСТВА
- 05 ИНДЕКСЫ ПРОИЗВОДСТВА
ПО ОСНОВЫМ ВИДАМ ОБРАБАТЫВАЮЩИХ ПРОИЗВОДСТВ
- 06 ПРОИЗВОДСТВО ВАЖНЕЙШИХ ВИДОВ ПРОДУКЦИИ

* Ежемесячные данные оперативной статистики





ОТГРУЗКА ТОВАРОВ И УСЛУГ ПО ПРОМЫШЛЕННОСТИ

В ЯНВАРЕ-ДЕКАБРЕ 2022 ГОДА

Млрд рублей

к январю-декабрю 2021 года



Промышленность

848,1 ▲ 111,2%




Добыча полезных ископаемых

350,0 ▲ 108,0%



Обрабатывающие производства

443,4 ▲ 115,8%



Обеспечение электрической энергией, газом и паром; кондиционирование воздуха

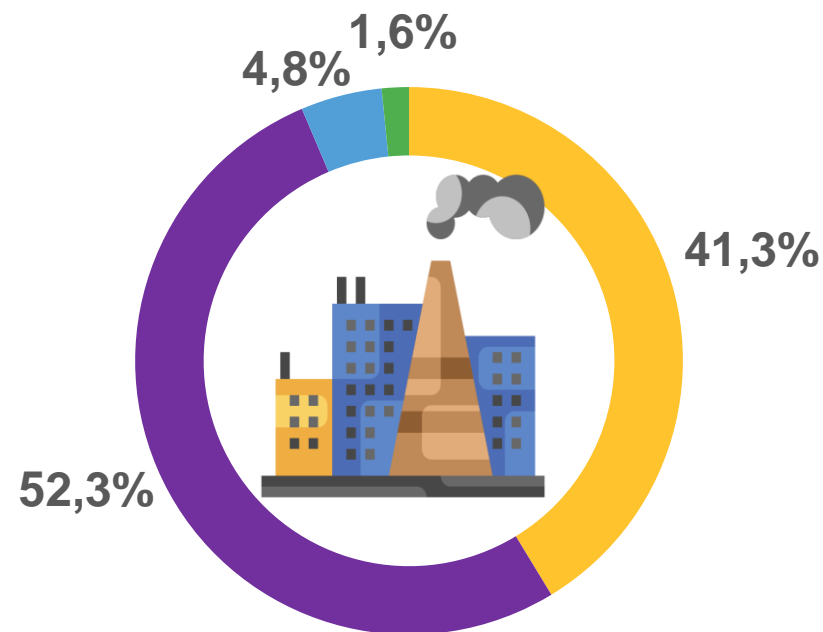
40,8 ▲ 101,7%



Водоснабжение; водоотведение, организация сбора и утилизации отходов, деятельность по ликвидации загрязнений

14,0 ▼ 88,1%

Структура отгрузки товаров и услуг



Добыча полезных ископаемых



Обрабатывающие производства



Обеспечение электрической энергией, газом и паром; кондиционирование воздуха

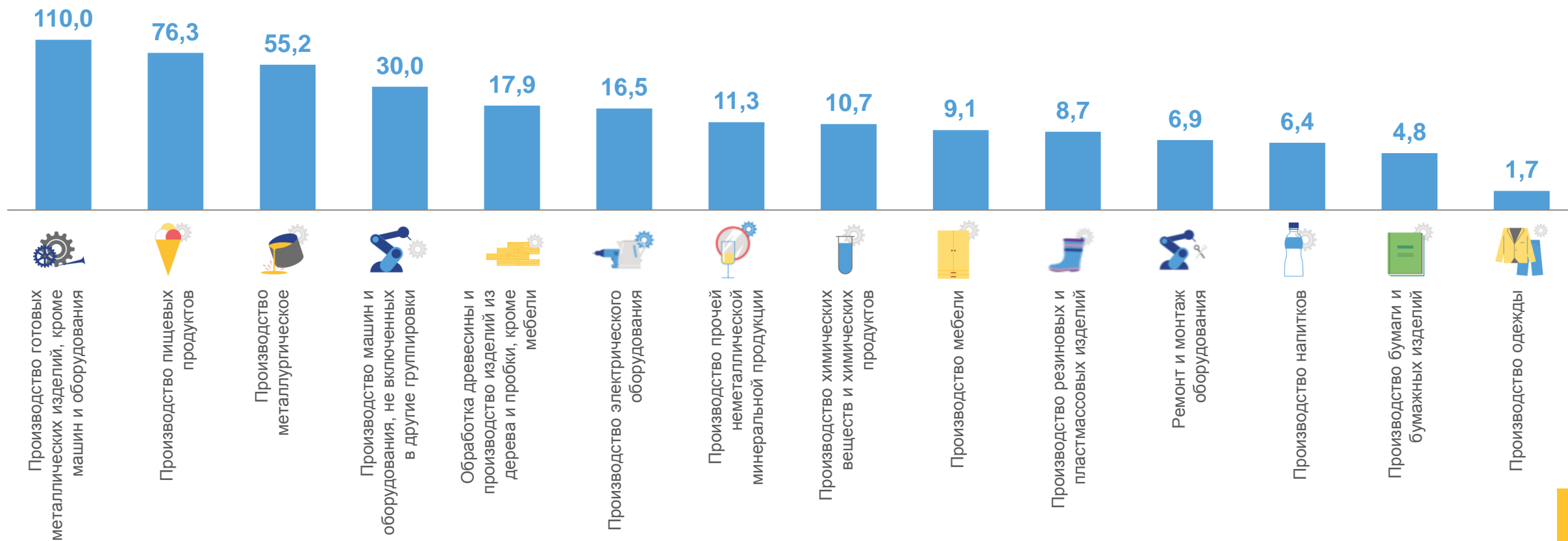


Водоснабжение; водоотведение, организация сбора и утилизации отходов, деятельность по ликвидации загрязнений



ОТГРУЗКА ТОВАРОВ И УСЛУГ

ПО ОТДЕЛЬНЫМ ВИДАМ ОБРАБАТЫВАЮЩИХ ПРОИЗВОДСТВ, В ЯНВАРЕ-ДЕКАБРЕ 2022 ГОДА, МЛРД РУБЛЕЙ





ИНДЕКС ПРОМЫШЛЕННОГО ПРОИЗВОДСТВА

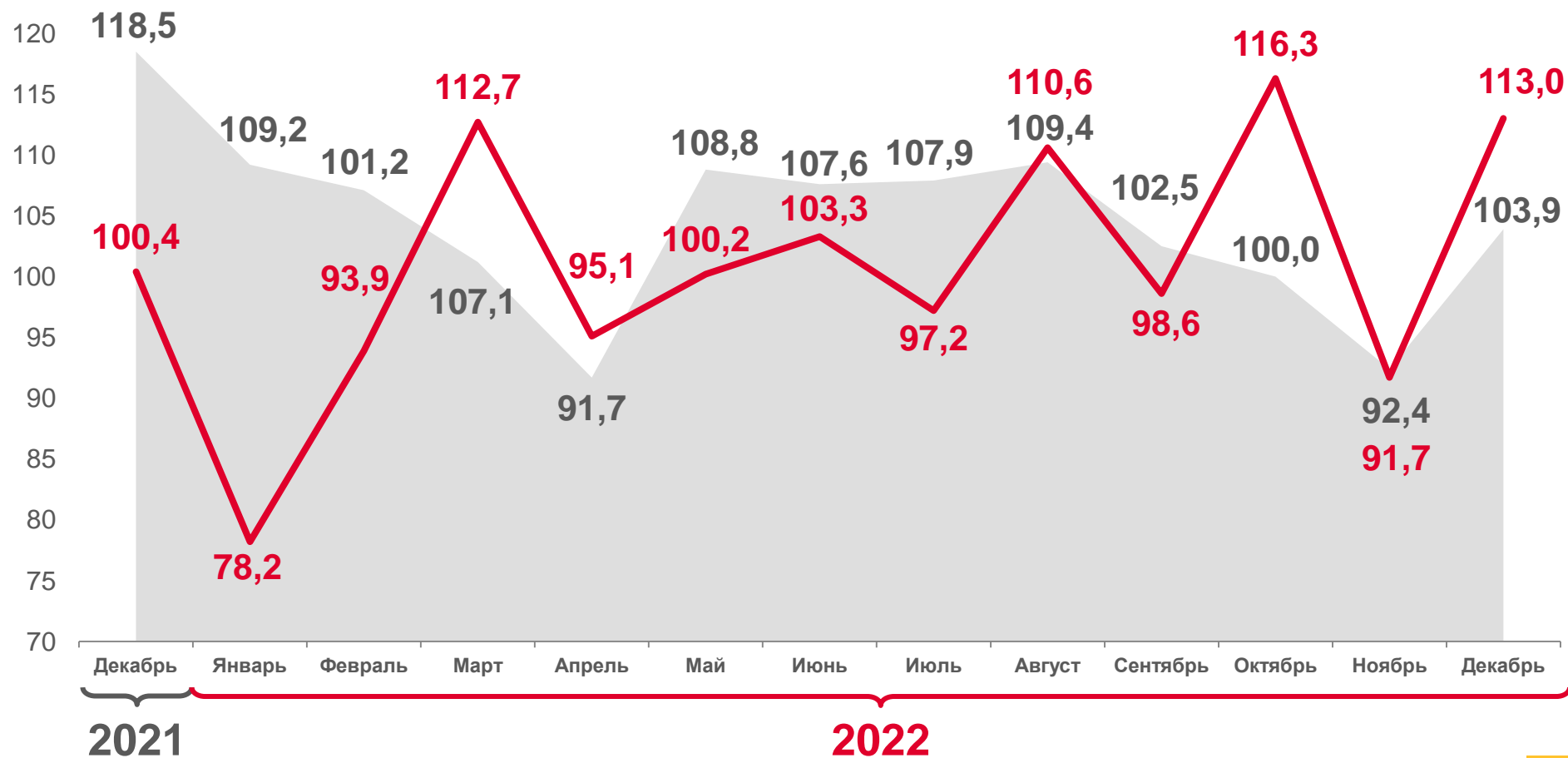
Фактическое значение
декабрь 2022 года

▲ **103,9%**

к декабрю 2021 года

▲ **113,0%**

к ноябрю 2022 года



К соответствующему месяцу предыдущего года



К предыдущему месяцу

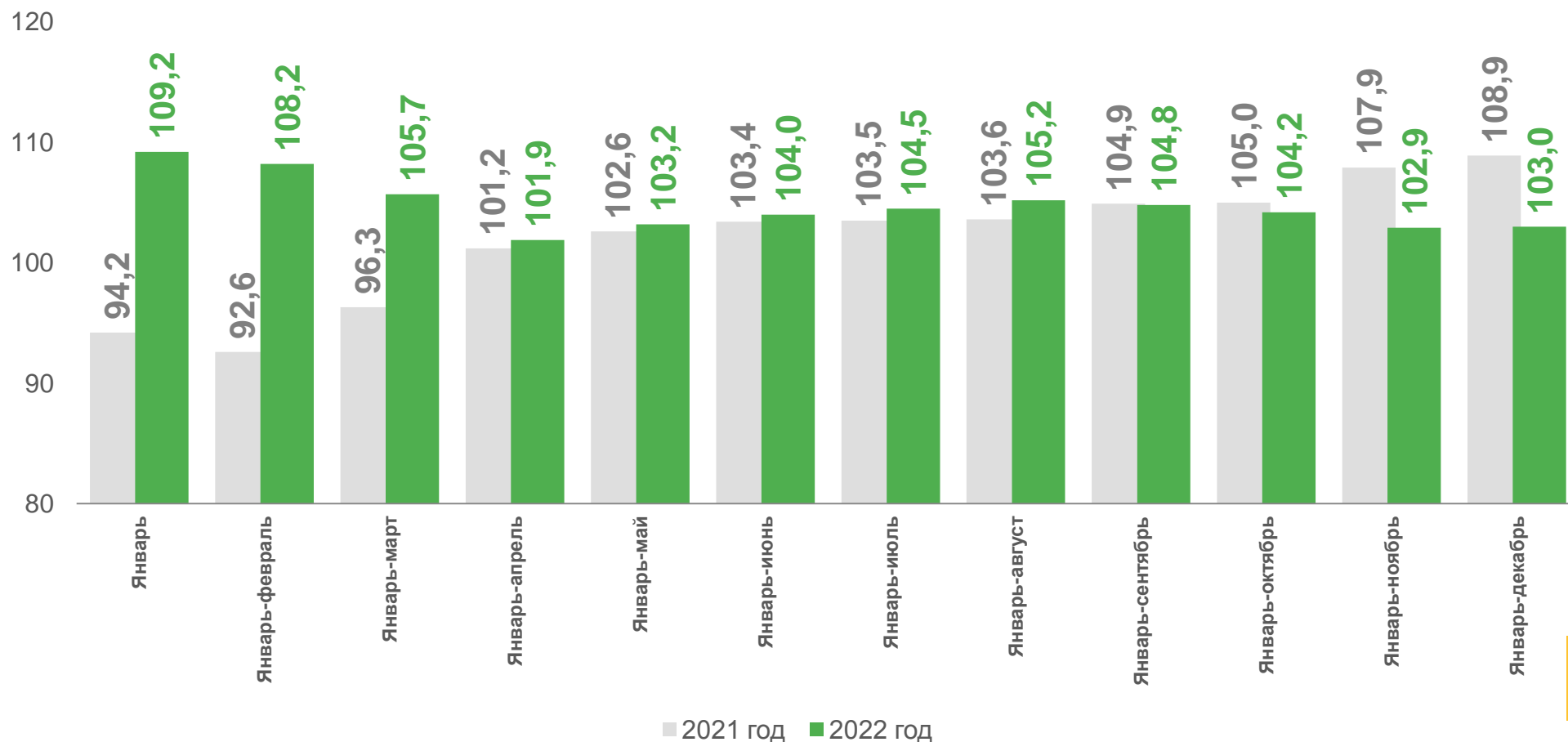


ИНДЕКС ПРОМЫШЛЕННОГО ПРОИЗВОДСТВА

К СООТВЕТСТВУЮЩЕМУ ПЕРИОДУ ПРЕДЫДУЩЕГО ГОДА

▲103,0%

январь-декабрь 2022 года
к январю-декабрю 2021 года





ИНДЕКСЫ ПРОИЗВОДСТВА

К ПРЕДЫДУЩЕМУ МЕСЯЦУ, В ПРОЦЕНТАХ

Декабрь 2022 года
к ноябрю 2022 года



ИПП

▲ 113,0



Добыча полезных ископаемых

▲ 105,9



Обрабатывающие производства

▲ 119,0



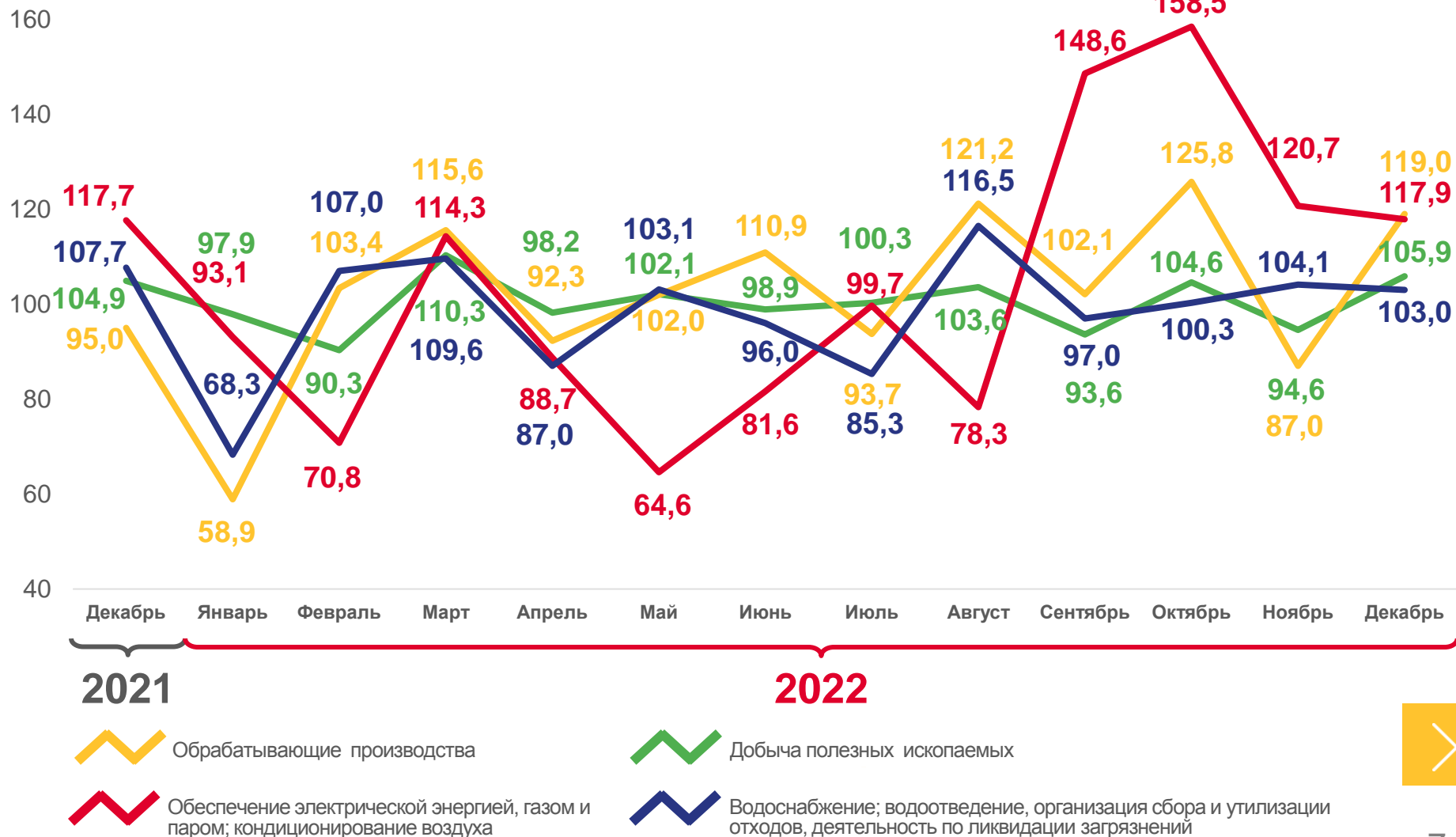
Обеспечение электрической энергией, газом и паром; кондиционирование воздуха

▲ 117,9



Водоснабжение; водоотведение, организация сбора и утилизации отходов, деятельность по ликвидации загрязнений

▲ 103,0





ИНДЕКСЫ ПРОИЗВОДСТВА

К СООТВЕТСТВУЮЩЕМУ МЕСЯЦУ ПРЕДЫДУЩЕГО ГОДА, В ПРОЦЕНТАХ

Декабрь 2022 года
к декабрю 2021 года



ИПП

▲ 103,9



Добыча полезных ископаемых

▼ 98,5



Обрабатывающие производства

▲ 110,8



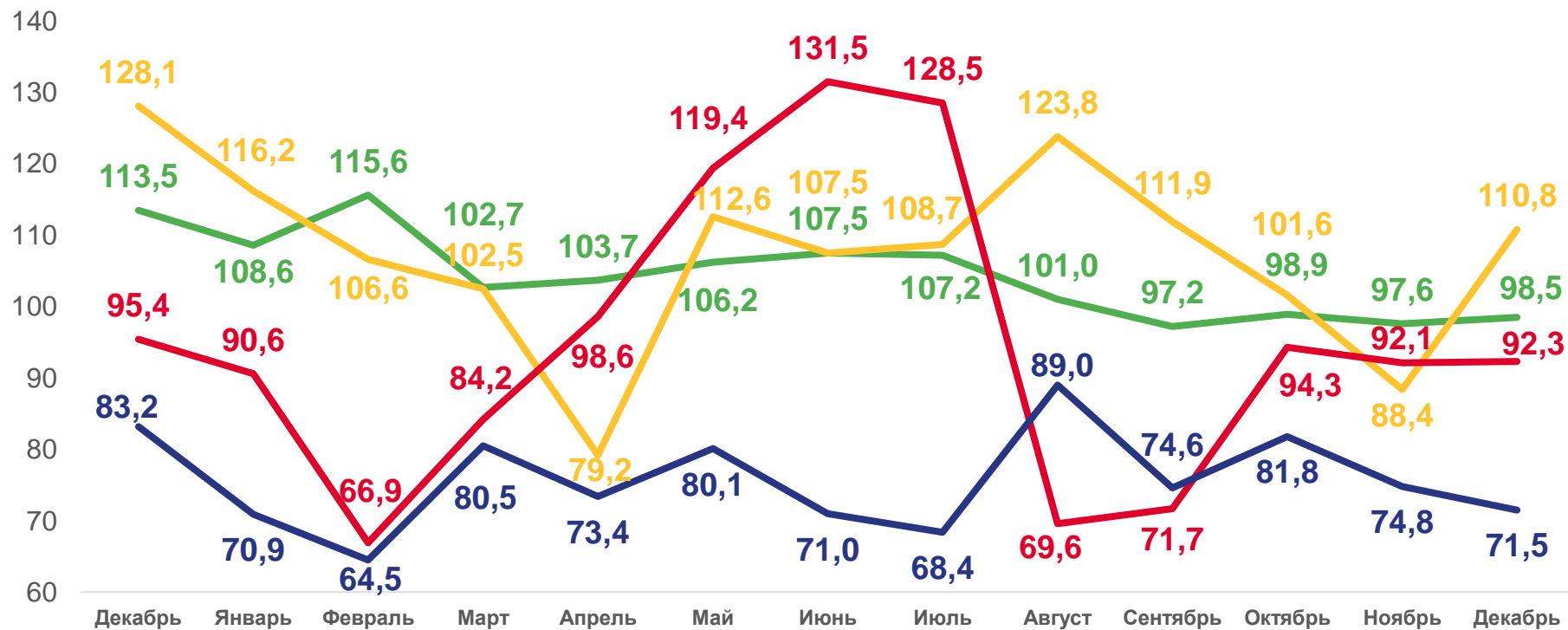
Обеспечение электрической энергией, газом и паром; кондиционирование воздуха

▼ 92,3



Водоснабжение; водоотведение, организация сбора и утилизации отходов, деятельность по ликвидации загрязнений

▼ 71,5



2021

2022



Обрабатывающие производства



Добыча полезных ископаемых



Обеспечение электрической энергией, газом и паром; кондиционирование воздуха



Водоснабжение; водоотведение, организация сбора и утилизации отходов, деятельность по ликвидации загрязнений





ИНДЕКСЫ ПРОИЗВОДСТВА

К СООТВЕТСТВУЮЩЕМУ ПЕРИОДУ ПРЕДЫДУЩЕГО ГОДА, В ПРОЦЕНТАХ

Январь-декабрь 2022 года
к январю-декабрю 2021 года



ИПП

▲ 103,0



Добыча полезных ископаемых

▲ 103,4



Обработывающие производства

▲ 104,5



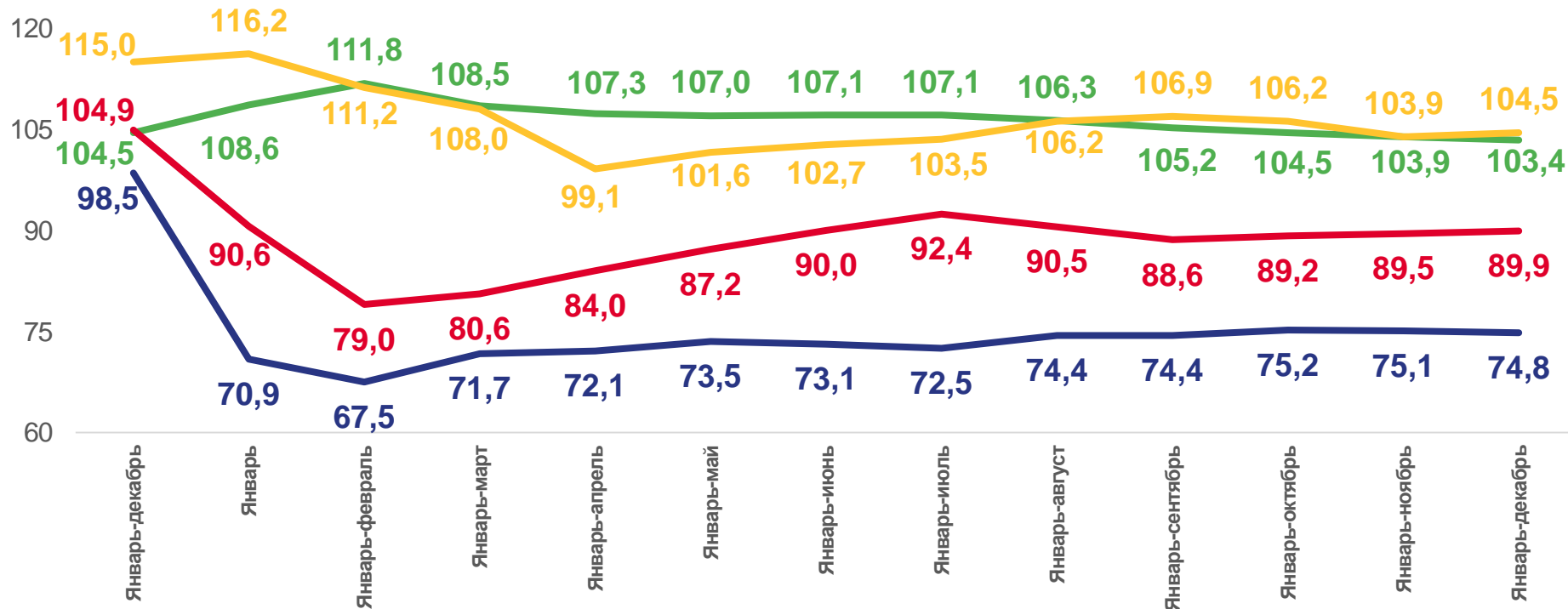
Обеспечение электрической энергией, газом
и паром; кондиционирование воздуха

▼ 89,9



Водоснабжение; водоотведение,
организация сбора и утилизации отходов,
деятельность по ликвидации загрязнений

▼ 74,8



2021

2022



Обработывающие производства



Добыча полезных ископаемых



Обеспечение электрической энергией, газом и паром; кондиционирование воздуха



Водоснабжение; водоотведение, организация сбора и утилизации отходов, деятельность по ликвидации загрязнений





ИНДЕКСЫ ПРОИЗВОДСТВА

ПО ОСНОВНЫМ ВИДАМ ОБРАБАТЫВАЮЩИХ ПРОИЗВОДСТВ



Производство компьютеров, электронных и оптических изделий



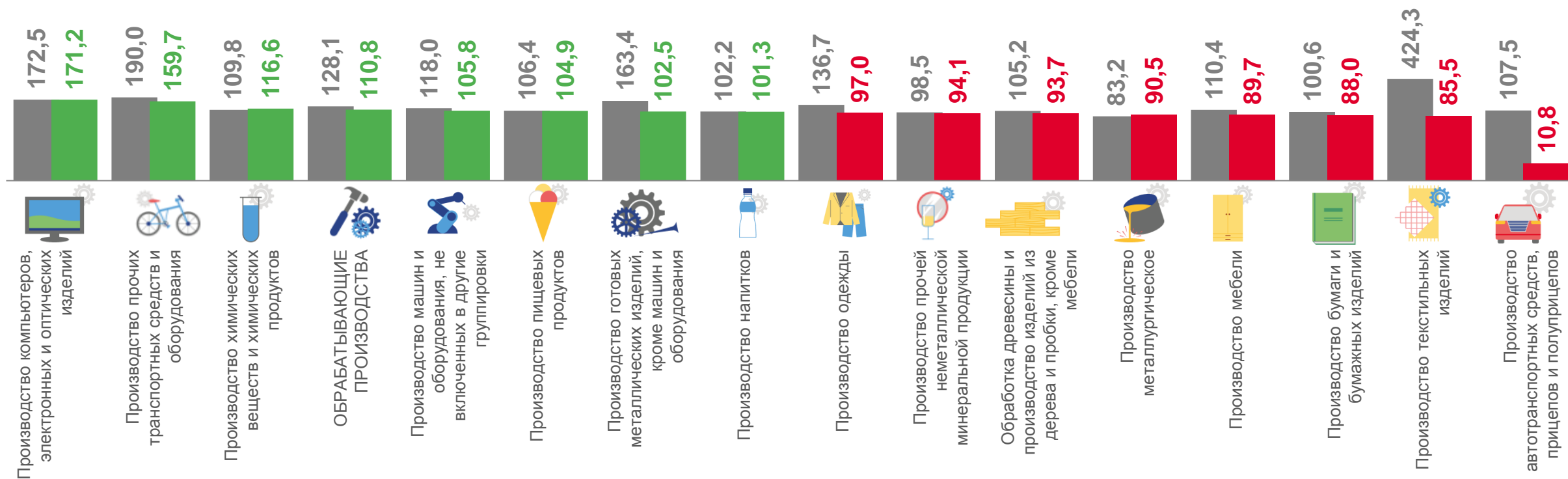
Производство прочих транспортных средств и оборудования



Производство текстильных изделий



Производство автотранспортных средств, прицепов и полуприцепов



■ Декабрь 2021 года к декабрю 2020 года, в %

■ Декабрь 2022 года к декабрю 2021 года, в %



ИНДЕКСЫ ПРОИЗВОДСТВА

ПО ОСНОВНЫМ ВИДАМ ОБРАБАТЫВАЮЩИХ ПРОИЗВОДСТВ



Производство компьютеров, электронных и оптических изделий



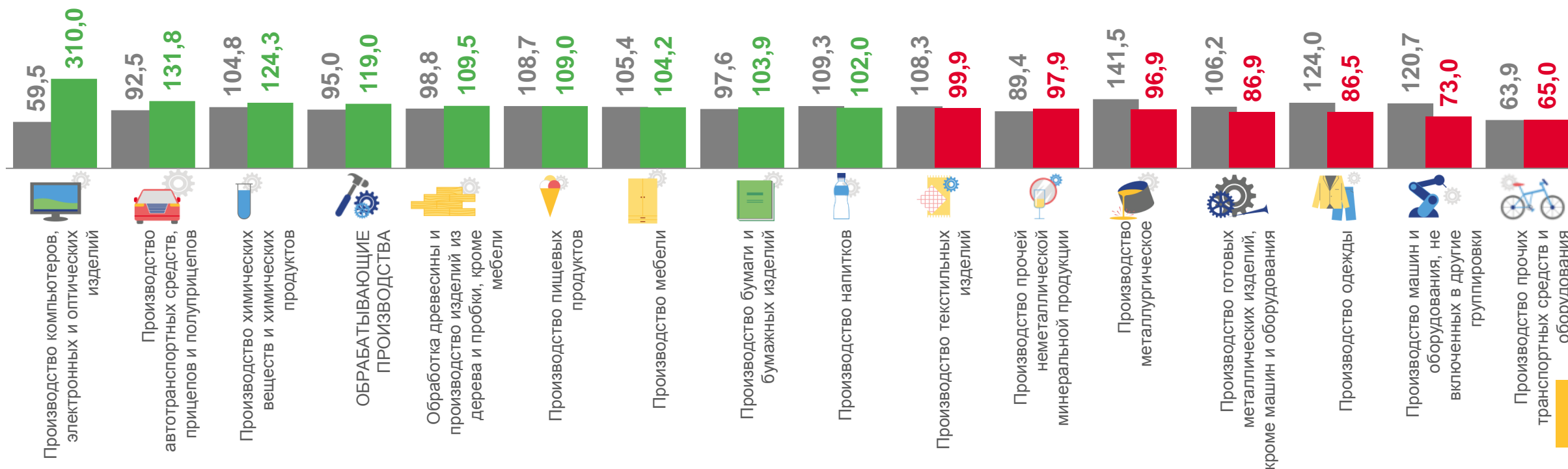
Производство автотранспортных средств, прицепов и полуприцепов



Производство машин и оборудования, не включенных в другие группировки



Производство прочих транспортных средств и оборудования



■ Декабрь 2021 года к ноябрю 2021 года, в %

■ Декабрь 2022 года к ноябрю 2022 года, в %





ИНДЕКСЫ ПРОИЗВОДСТВА

ПО ОСНОВНЫМ ВИДАМ ОБРАБАТЫВАЮЩИХ ПРОИЗВОДСТВ




▲ **189,3%**

Производство прочих транспортных средств и оборудования



▲ **130,3%**

Производство машин и оборудования, не включенных в другие группировки



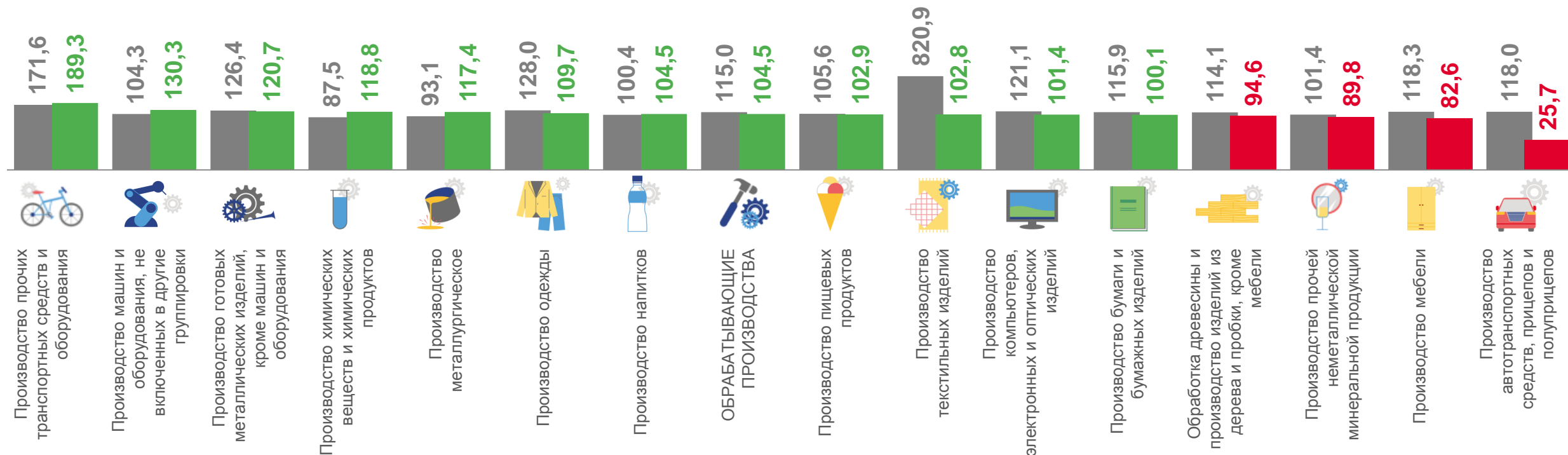
▼ **82,6%**

Производство мебели



▼ **25,7%**

Производство автотранспортных средств, прицепов и полуприцепов



■ Январь-декабрь 2021 года к январю-декабрю 2020 года, в %

■ Январь-декабрь 2022 года к январю-декабрю 2021 года, в %



ПРОИЗВОДСТВО ВАЖНЕЙШИХ ВИДОВ ПРОДУКЦИИ

В ЯНВАРЕ-ДЕКАБРЕ 2022 ГОДА (К ЯНВАРЮ-ДЕКАБРЮ 2021 ГОДА, В ПРОЦЕНТАХ)



+3,1%

10 153 тыс. тонн

Нефть



+0,1%

53 718 тонн

Изделия хлебобулочные
недлительного хранения



+19,3%

44 108 тонн

Сыры и творог



+32,5%

14 156 тонн

Масло сливочное



+3,7%

195 695 тонн

Молоко



+20,4%

1 939 тыс. штук

Трикотажные изделия



-2,3%

89 млн усл. кирпичей

Кирпич керамический



+0,8%

266 тыс. м³

Пиломатериалы



-0,8%

67 тыс. штук

Стол� кухонные