



ТЕРРИТОРИАЛЬНЫЙ ОРГАН
ФЕДЕРАЛЬНОЙ СЛУЖБЫ
ГОСУДАРСТВЕННОЙ СТАТИСТИКИ
ПО УДМУРТСКОЙ РЕСПУБЛИКЕ

О финансовом состоянии организаций в Удмуртской Республике



за январь-октябрь 2023 года



ФЕДЕРАЛЬНАЯ СЛУЖБА
ГОСУДАРСТВЕННОЙ СТАТИСТИКИ

О финансовом состоянии организаций

в Удмуртской Республике

за январь-октябрь 2023 года

- 01 САЛЬДИРОВАННЫЙ ФИНАНСОВЫЙ РЕЗУЛЬТАТ ОРГАНИЗАЦИЙ
- 02 САЛЬДИРОВАННЫЙ ФИНАНСОВЫЙ РЕЗУЛЬТАТ ОРГАНИЗАЦИЙ ПО ВИДАМ ЭКОНОМИЧЕСКОЙ ДЕЯТЕЛЬНОСТИ
- 03 ТЕМП РОСТА (СНИЖЕНИЯ) ФИНАНСОВОГО РЕЗУЛЬТАТА ОРГАНИЗАЦИЙ
- 04 УДЕЛЬНЫЙ ВЕС ПРИБЫЛЬНЫХ ОРГАНИЗАЦИЙ ПО МУНИЦИПАЛЬНЫМ ОБРАЗОВАНИЯМ
- 05 ДОЛЯ ПРИБЫЛЬНЫХ И УБЫТОЧНЫХ ОРГАНИЗАЦИЙ
- 06 СОСТОЯНИЕ ПЛАТЕЖЕЙ И РАСЧЁТОВ В ОРГАНИЗАЦИЯХ НА 1 НОЯБРЯ 2023 ГОДА
- 07 СООТНОШЕНИЕ КРЕДИТОРСКОЙ И ДЕБИТОРСКОЙ ЗАДОЛЖЕННОСТИ НА 1 НОЯБРЯ 2023 ГОДА
- 08 ПРОСРОЧЕННАЯ КРЕДИТОРСКАЯ ЗАДОЛЖЕННОСТЬ НА 1 НОЯБРЯ 2023 ГОДА
- 09 ПРОСРОЧЕННАЯ ДЕБИТОРСКАЯ ЗАДОЛЖЕННОСТЬ НА 1 НОЯБРЯ 2023 ГОДА
- 10 ПРОСРОЧЕННАЯ ЗАДОЛЖЕННОСТЬ ПО ПОЛУЧЕННЫМ КРЕДИТАМ И ЗАЙМАМ НА 1 НОЯБРЯ 2023 ГОДА





САЛЬДИРОВАННЫЙ ФИНАНСОВЫЙ РЕЗУЛЬТАТ ОРГАНИЗАЦИЙ*

ЗА ЯНВАРЬ-ОКТЯБРЬ 2023 ГОДА

78,3 млрд
рублей



116,0%

к январю-октябрю 2022 года

получили **ПРИБЫЛЬ**



77,5%

организаций

80,6 млрд
рублей

получили **УБЫТОК**



22,5%

организаций

2,3 млрд
рублей

ПРИБЫЛЬ - **УБЫТОК** = **САЛЬДИРОВАННЫЙ ФИНАНСОВЫЙ РЕЗУЛЬТАТ**



САЛЬДИРОВАННЫЙ ФИНАНСОВЫЙ РЕЗУЛЬТАТ ОРГАНИЗАЦИЙ

ПО ВИДАМ ЭКОНОМИЧЕСКОЙ ДЕЯТЕЛЬНОСТИ

Доля сальдированной прибыли в её общем объёме за январь-октябрь 2023 года



53,0%

Обрабатывающие производства



32,1%

Добыча полезных ископаемых



5,5%

Сельское, лесное хозяйство, охота, рыболовство и рыбоводство



4,4%

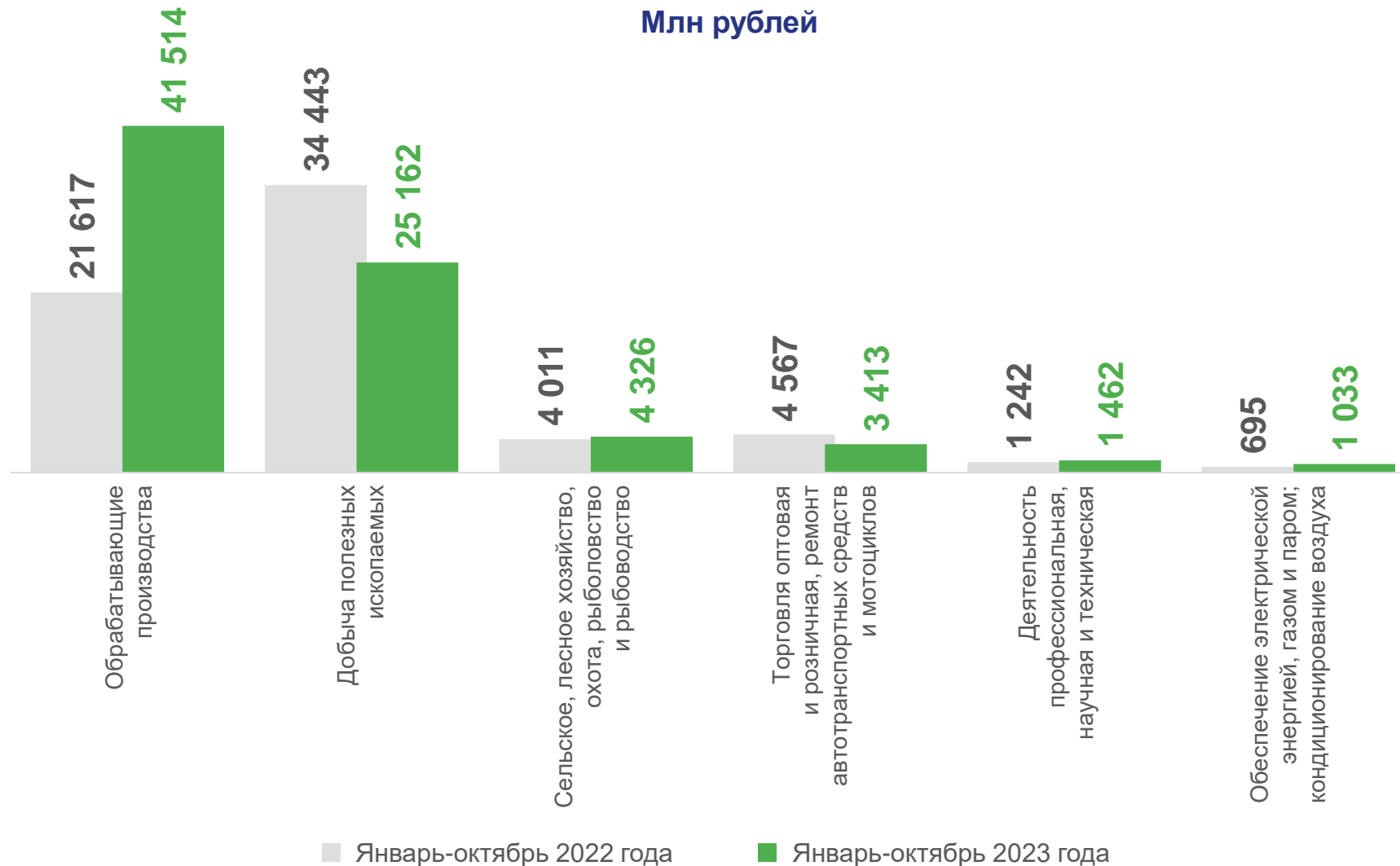
Торговля оптовая и розничная; ремонт автотранспортных средств и мотоциклов



1,9%

Деятельность профессиональная, научная и техническая

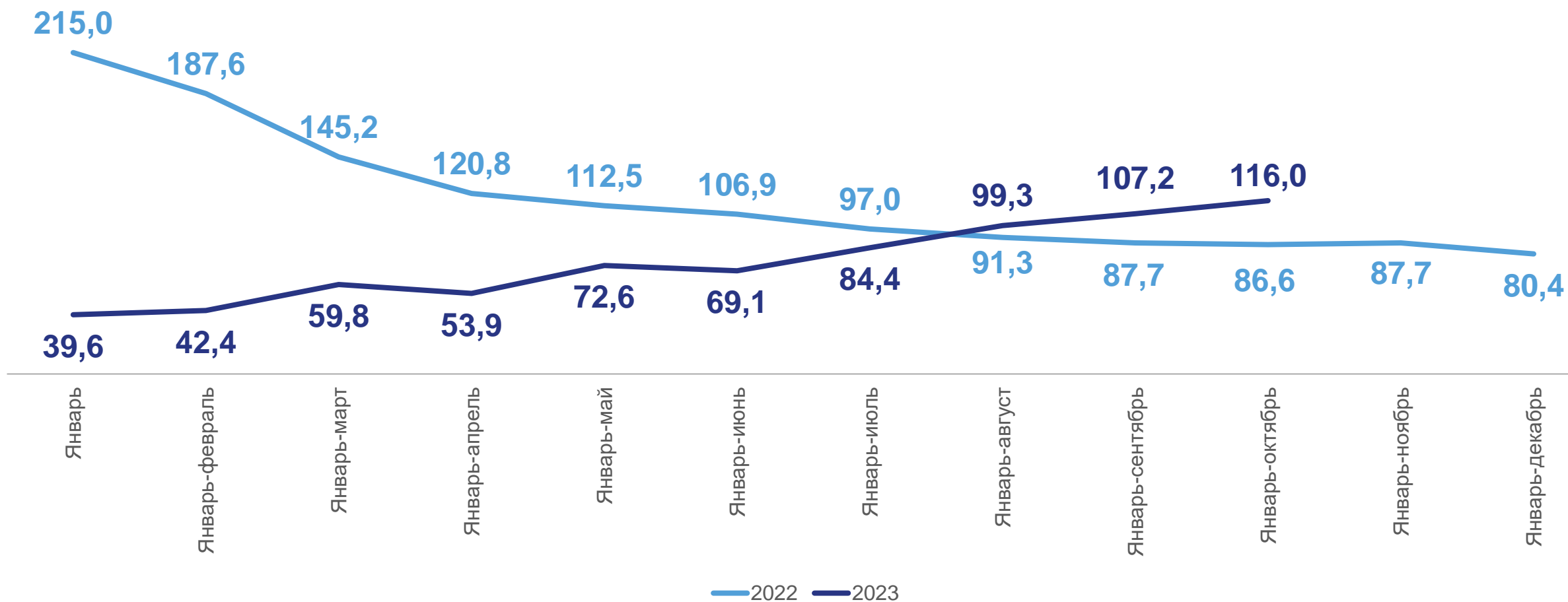
Млн рублей





ТЕМП РОСТА (СНИЖЕНИЯ) ФИНАНСОВОГО РЕЗУЛЬТАТА ОРГАНИЗАЦИЙ

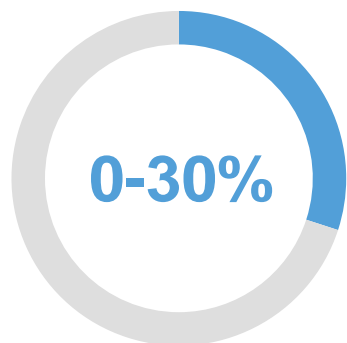
В % К СООТВЕТСТВУЮЩЕМУ ПЕРИОДУ ПРЕДЫДУЩЕГО ГОДА



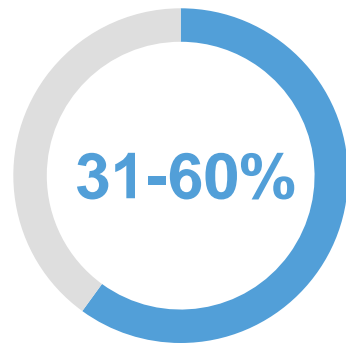


УДЕЛЬНЫЙ ВЕС ПРИБЫЛЬНЫХ ОРГАНИЗАЦИЙ

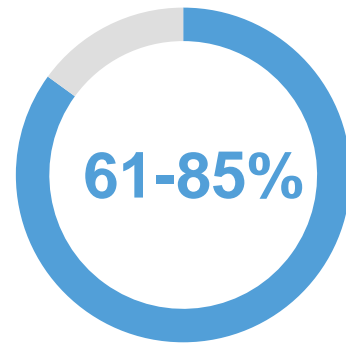
ПО МУНИЦИПАЛЬНЫМ ОБРАЗОВАНИЯМ, ЗА ЯНВАРЬ-ОКТЯБРЬ 2023 ГОДА



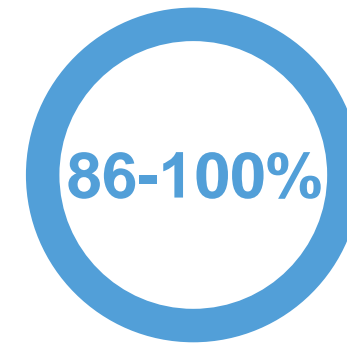
Камбарский район **14%**



Кизнерский район **33%**
 Воткинский район **33%**
 Малопургинский район **60%**



Город Воткинск **65%**
 Завьяловский район **74%**
 Кезский район **75%**
 Селтинский район **75%**
 Алнашский район **78%**
 Город Сарапул **78%**
 Город Ижевск **79%**
 Дебёсский район **80%**
 Город Можга **80%**
 Шарканский район **80%**
 Город Глазов **81%**
 Сарапульский район **83%**



Увинский район **87%**
 Балезинский район **89%**
 Вавожский район **100%**
 Глазовский район **100%**
 Игринский район **100%**
 Можгинский район **100%**

В Красногорском районе **НЕТ ОТЧИТЫВАЮЩИХСЯ ОРГАНИЗАЦИЙ**





ДОЛЯ ПРИБЫЛЬНЫХ И УБЫТОЧНЫХ ОРГАНИЗАЦИЙ

— ПО ВИДАМ ЭКОНОМИЧЕСКОЙ ДЕЯТЕЛЬНОСТИ, ЗА ЯНВАРЬ-ОКТАБРЬ 2023 ГОДА, %



■ Удельный вес прибыльных организаций

■ Удельный вес убыточных организаций





СОСТОЯНИЕ ПЛАТЕЖЕЙ И РАСЧЁТОВ В ОРГАНИЗАЦИЯХ

НА 1 НОЯБРЯ 2023 ГОДА

Дебиторская задолженность

2,4%



 всего

Кредиторская задолженность

2,7%



 в т.ч. просроченная





СООТНОШЕНИЕ КРЕДИТОРСКОЙ И ДЕБИТОРСКОЙ ЗАДОЛЖЕННОСТИ

ПО ВИДАМ ЭКОНОМИЧЕСКОЙ ДЕЯТЕЛЬНОСТИ, НА 1 НОЯБРЯ 2023 ГОДА, МЛРД РУБЛЕЙ



■ Превышение дебиторской задолженности над кредиторской

■ Превышение кредиторской задолженности над дебиторской





ПРОСРОЧЕННАЯ КРЕДИТОРСКАЯ ЗАДОЛЖЕННОСТЬ

ПО ВИДАМ ЭКОНОМИЧЕСКОЙ ДЕЯТЕЛЬНОСТИ, НА 1 НОЯБРЯ 2023 ГОДА

Удельный вес организаций, имеющих просроченную кредиторскую задолженность, %

12,6
млрд рублей

▲ 103,8%

к 1 ноября 2022 года





ПРОСРОЧЕННАЯ ДЕБИТОРСКАЯ ЗАДОЛЖЕННОСТЬ

ПО ВИДАМ ЭКОНОМИЧЕСКОЙ ДЕЯТЕЛЬНОСТИ, НА 1 НОЯБРЯ 2023 ГОДА

Удельный вес организаций, имеющих просроченную дебиторскую задолженность, %



13,8
млрд рублей

▲ 152,5%

к 1 ноября 2022 года



ПРОСРОЧЕННАЯ ЗАДОЛЖЕННОСТЬ ПО ПОЛУЧЕННЫМ КРЕДИТАМ И ЗАЙМАМ НА 1 НОЯБРЯ 2023 ГОДА

4,3 млрд рублей

▲ 155,0%
к 1 ноября 2022 года

Распределение просроченной задолженности по видам экономической деятельности

