



ТЕРРИТОРИАЛЬНЫЙ ОРГАН
ФЕДЕРАЛЬНОЙ СЛУЖБЫ
ГОСУДАРСТВЕННОЙ СТАТИСТИКИ
ПО УДМУРТСКОЙ РЕСПУБЛИКЕ

О финансовом состоянии организаций в Удмуртской Республике



за январь-июль 2023 года



ФЕДЕРАЛЬНАЯ СЛУЖБА
ГОСУДАРСТВЕННОЙ СТАТИСТИКИ

О финансовом состоянии организаций

в Удмуртской Республике

за январь-июль 2023 года

- 01 САЛЬДИРОВАННЫЙ ФИНАНСОВЫЙ РЕЗУЛЬТАТ ОРГАНИЗАЦИЙ
- 02 САЛЬДИРОВАННЫЙ ФИНАНСОВЫЙ РЕЗУЛЬТАТ ОРГАНИЗАЦИЙ ПО ВИДАМ ЭКОНОМИЧЕСКОЙ ДЕЯТЕЛЬНОСТИ
- 03 ТЕМП РОСТА (СНИЖЕНИЯ) ФИНАНСОВОГО РЕЗУЛЬТАТА ОРГАНИЗАЦИЙ
- 04 УДЕЛЬНЫЙ ВЕС ПРИБЫЛЬНЫХ ОРГАНИЗАЦИЙ ПО МУНИЦИПАЛЬНЫМ ОБРАЗОВАНИЯМ
- 05 ДОЛЯ ПРИБЫЛЬНЫХ И УБЫТОЧНЫХ ОРГАНИЗАЦИЙ
- 06 СОСТОЯНИЕ ПЛАТЕЖЕЙ И РАСЧЁТОВ В ОРГАНИЗАЦИЯХ НА 1 АВГУСТА 2023 ГОДА
- 07 СООТНОШЕНИЕ КРЕДИТОРСКОЙ И ДЕБИТОРСКОЙ ЗАДОЛЖЕННОСТИ НА 1 АВГУСТА 2023 ГОДА
- 08 ПРОСРОЧЕННАЯ КРЕДИТОРСКАЯ ЗАДОЛЖЕННОСТЬ НА 1 АВГУСТА 2023 ГОДА
- 09 ПРОСРОЧЕННАЯ ДЕБИТОРСКАЯ ЗАДОЛЖЕННОСТЬ НА 1 АВГУСТА 2023 ГОДА
- 10 ПРОСРОЧЕННАЯ ЗАДОЛЖЕННОСТЬ ПО ПОЛУЧЕННЫМ КРЕДИТАМ И ЗАЙМАМ НА 1 АВГУСТА 2023 ГОДА





САЛЬДИРОВАННЫЙ ФИНАНСОВЫЙ РЕЗУЛЬТАТ ОРГАНИЗАЦИЙ*

ЗА ЯНВАРЬ-ИЮЛЬ 2023 ГОДА

40,3 млрд
рублей



84,4%

к январю-июлю 2022 года

получили **ПРИБЫЛЬ**



75,3%

организаций

44,5 млрд
рублей

получили **УБЫТОК**



24,7%

организаций

4,3 млрд
рублей

ПРИБЫЛЬ - **УБЫТОК** = **САЛЬДИРОВАННЫЙ ФИНАНСОВЫЙ РЕЗУЛЬТАТ**



САЛЬДИРОВАННЫЙ ФИНАНСОВЫЙ РЕЗУЛЬТАТ ОРГАНИЗАЦИЙ

ПО ВИДАМ ЭКОНОМИЧЕСКОЙ ДЕЯТЕЛЬНОСТИ

Доля сальдированной прибыли в её общем объёме за январь-июль 2023 года



63,8%

Обрабатывающие производства



14,1%

Добыча полезных ископаемых



7,6%

Сельское, лесное хозяйство, охота, рыболовство и рыбоводство



6,7%

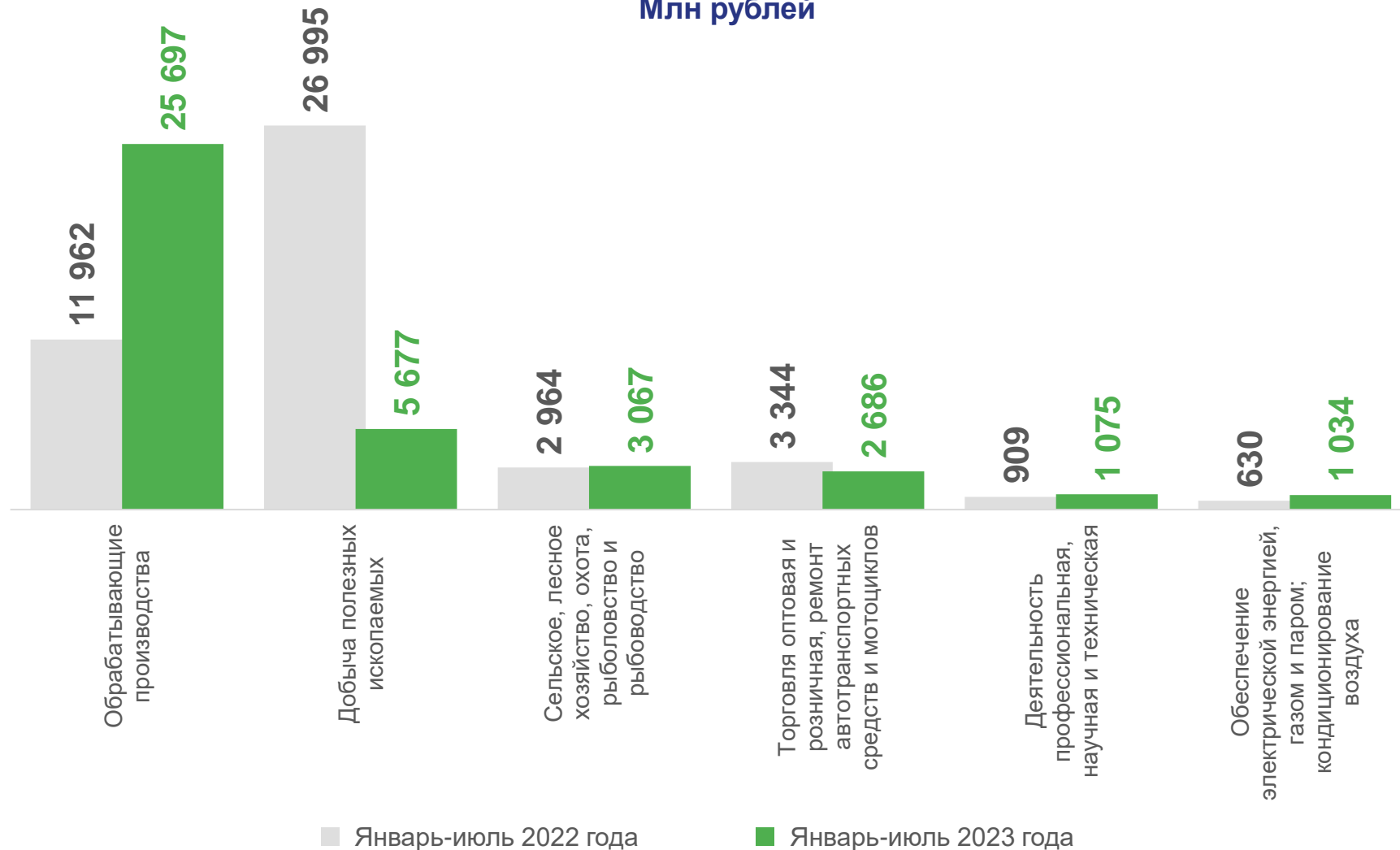
Торговля оптовая и розничная; ремонт автотранспортных средств и мотоциклов



2,7%

Деятельность профессиональная, научная и техническая

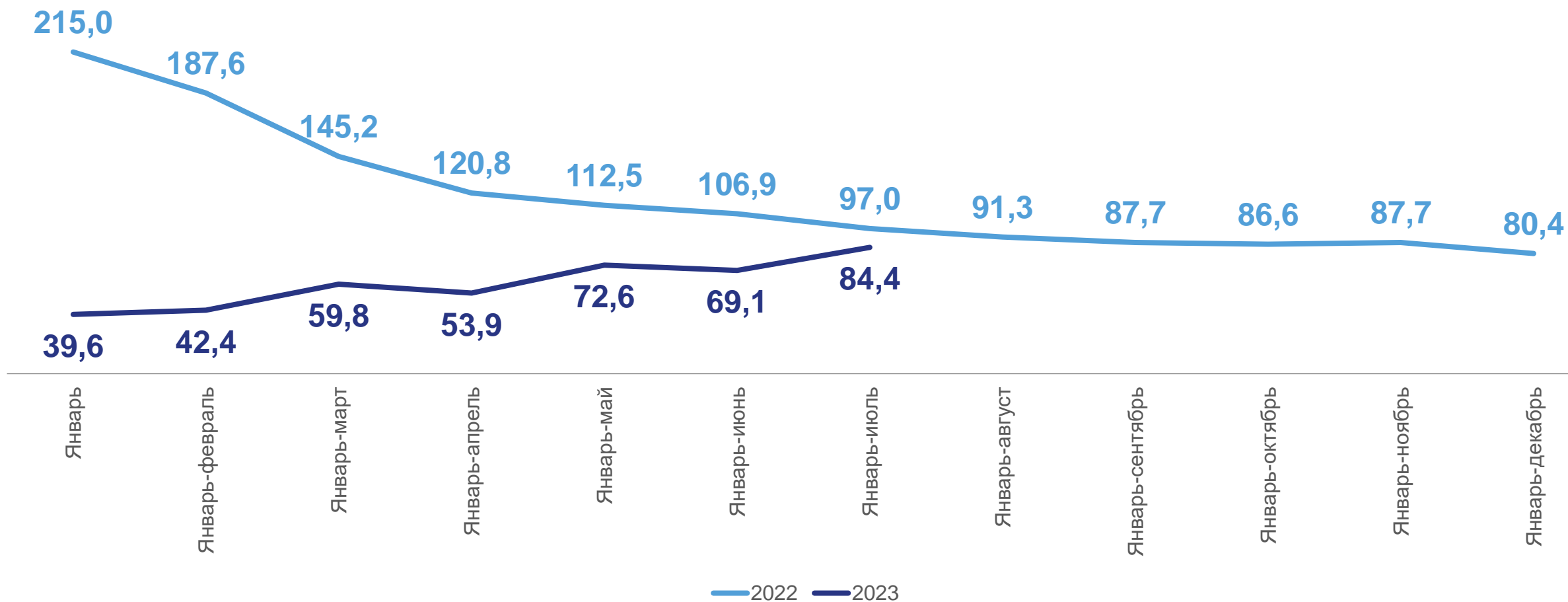
Млн рублей





ТЕМП РОСТА (СНИЖЕНИЯ) ФИНАНСОВОГО РЕЗУЛЬТАТА ОРГАНИЗАЦИЙ

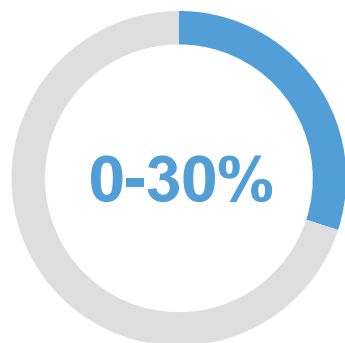
В % К СООТВЕТСТВУЮЩЕМУ ПЕРИОДУ ПРЕДЫДУЩЕГО ГОДА



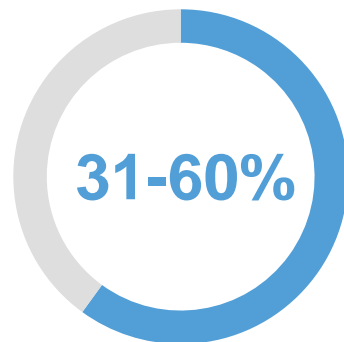


УДЕЛЬНЫЙ ВЕС ПРИБЫЛЬНЫХ ОРГАНИЗАЦИЙ

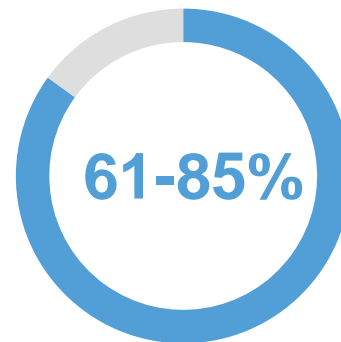
ПО МУНИЦИПАЛЬНЫМ ОБРАЗОВАНИЯМ, ЗА ЯНВАРЬ-ИЮЛЬ 2023 ГОДА



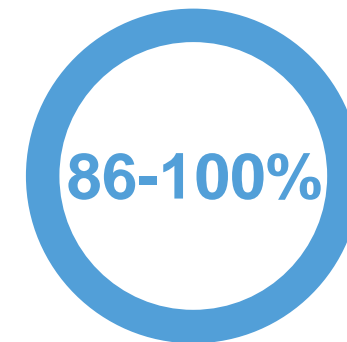
Камбарский район **0%**
 Киясовский район **0%**
 Сюмсинский район **0%**
 Юкаменский район **0%**



Кизнерский район **33%**
 Граховский район **50%**
 Город Можга **60%**



Город Воткинск **63%**
 Воткинский район **67%**
 Город Глазов **71%**
 Завьяловский район **74%**
 Кезский район **75%**
 Селтинский район **75%**
 Город Ижевск **76%**
 Алнашский район **78%**
 Дебёсский район **80%**
 Малопургинский район **80%**
 Увинский район **80%**
 Шарканский район **80%**
 Город Сарапул **83%**



Балезинский район **89%**
 Вавожский район **100%**
 Глазовский район **100%**
 Игринский район **100%**
 Каракулинский район **100%**
 Можгинский район **100%**
 Сарапульский район **100%**
 Якшур-Бодьинский район **100%**
 Ярский район **100%**

В Красногорском районе **НЕТ ОТЧИТЫВАЮЩИХСЯ ОРГАНИЗАЦИЙ**





ДОЛЯ ПРИБЫЛЬНЫХ И УБЫТОЧНЫХ ОРГАНИЗАЦИЙ

— ПО ВИДАМ ЭКОНОМИЧЕСКОЙ ДЕЯТЕЛЬНОСТИ, ЗА ЯНВАРЬ-ИЮЛЬ 2023 ГОДА, %



■ Удельный вес прибыльных организаций

■ Удельный вес убыточных организаций





СОСТОЯНИЕ ПЛАТЕЖЕЙ И РАСЧЁТОВ В ОРГАНИЗАЦИЯХ

НА 1 АВГУСТА 2023 ГОДА

Дебиторская задолженность

2,3%



 всего

Кредиторская задолженность

2,6%



 в т.ч. просроченная





СООТНОШЕНИЕ КРЕДИТОРСКОЙ И ДЕБИТОРСКОЙ ЗАДОЛЖЕННОСТИ

ПО ВИДАМ ЭКОНОМИЧЕСКОЙ ДЕЯТЕЛЬНОСТИ, НА 1 АВГУСТА 2023 ГОДА, МЛРД РУБЛЕЙ



■ Превышение дебиторской задолженности над кредиторской

■ Превышение кредиторской задолженности над дебиторской





ПРОСРОЧЕННАЯ КРЕДИТОРСКАЯ ЗАДОЛЖЕННОСТЬ

ПО ВИДАМ ЭКОНОМИЧЕСКОЙ ДЕЯТЕЛЬНОСТИ, НА 1 АВГУСТА 2023 ГОДА

Удельный вес организаций, имеющих просроченную кредиторскую задолженность, %

12,2
млрд рублей

▲ 106,9%

к 1 августа 2022 года





ПРОСРОЧЕННАЯ ДЕБИТОРСКАЯ ЗАДОЛЖЕННОСТЬ

ПО ВИДАМ ЭКОНОМИЧЕСКОЙ ДЕЯТЕЛЬНОСТИ, НА 1 АВГУСТА 2023 ГОДА

Удельный вес организаций, имеющих просроченную дебиторскую задолженность, %



12,5

млрд рублей

▲ 125,3%

к 1 августа 2022 года



ПРОСРОЧЕННАЯ ЗАДОЛЖЕННОСТЬ ПО ПОЛУЧЕННЫМ КРЕДИТАМ И ЗАЙМАМ НА 1 АВГУСТА 2023 ГОДА

4,3 млрд рублей

▲ 153,6%
к 1 августа 2022 года

Распределение просроченной задолженности по видам экономической деятельности

