



ТЕРРИТОРИАЛЬНЫЙ ОРГАН
ФЕДЕРАЛЬНОЙ СЛУЖБЫ
ГОСУДАРСТВЕННОЙ СТАТИСТИКИ
ПО УДМУРТСКОЙ РЕСПУБЛИКЕ

О финансовом состоянии организаций в Удмуртской Республике



за январь-апрель 2023 года



ФЕДЕРАЛЬНАЯ СЛУЖБА
ГОСУДАРСТВЕННОЙ СТАТИСТИКИ

О финансовом состоянии организаций

в Удмуртской Республике

за январь-апрель 2023 года

- 01 САЛЬДИРОВАННЫЙ ФИНАНСОВЫЙ РЕЗУЛЬТАТ ОРГАНИЗАЦИЙ
- 02 САЛЬДИРОВАННЫЙ ФИНАНСОВЫЙ РЕЗУЛЬТАТ ОРГАНИЗАЦИЙ ПО ВИДАМ ЭКОНОМИЧЕСКОЙ ДЕЯТЕЛЬНОСТИ
- 03 ТЕМП РОСТА (СНИЖЕНИЯ) ФИНАНСОВОГО РЕЗУЛЬТАТА ОРГАНИЗАЦИЙ
- 04 УДЕЛЬНЫЙ ВЕС ПРИБЫЛЬНЫХ ОРГАНИЗАЦИЙ ПО МУНИЦИПАЛЬНЫМ ОБРАЗОВАНИЯМ
- 05 ДОЛЯ ПРИБЫЛЬНЫХ И УБЫТОЧНЫХ ОРГАНИЗАЦИЙ
- 06 СОСТОЯНИЕ ПЛАТЕЖЕЙ И РАСЧЁТОВ В ОРГАНИЗАЦИЯХ НА 1 МАЯ 2023 ГОДА
- 07 СООТНОШЕНИЕ КРЕДИТОРСКОЙ И ДЕБИТОРСКОЙ ЗАДОЛЖЕННОСТИ НА 1 МАЯ 2023 ГОДА
- 08 ПРОСРОЧЕННАЯ КРЕДИТОРСКАЯ ЗАДОЛЖЕННОСТЬ НА 1 МАЯ 2023 ГОДА
- 09 ПРОСРОЧЕННАЯ ДЕБИТОРСКАЯ ЗАДОЛЖЕННОСТЬ НА 1 МАЯ 2023 ГОДА
- 10 ПРОСРОЧЕННАЯ ЗАДОЛЖЕННОСТЬ ПО ПОЛУЧЕННЫМ КРЕДИТАМ И ЗАЙМАМ НА 1 МАЯ 2023 ГОДА





САЛЬДИРОВАННЫЙ ФИНАНСОВЫЙ РЕЗУЛЬТАТ ОРГАНИЗАЦИЙ*

ЗА ЯНВАРЬ-АПРЕЛЬ 2023 ГОДА

16,8 млрд
рублей



53,9%

к январю-апрелю 2022 года

получили **ПРИБЫЛЬ**



72,4%

организаций

22,9 млрд
рублей

получили **УБЫТОК**



27,6%

организаций

6,1 млрд
рублей

ПРИБЫЛЬ - **УБЫТОК** = **САЛЬДИРОВАННЫЙ ФИНАНСОВЫЙ РЕЗУЛЬТАТ**



САЛЬДИРОВАННЫЙ ФИНАНСОВЫЙ РЕЗУЛЬТАТ ОРГАНИЗАЦИЙ

ПО ВИДАМ ЭКОНОМИЧЕСКОЙ ДЕЯТЕЛЬНОСТИ

Доля сальдированной прибыли в её общем объёме за январь-апрель 2023 года



82,5%

Обрабатывающие производства




9,9%

Сельское, лесное хозяйство, охота, рыболовство и рыбоводство



6,6%

Торговля оптовая и розничная; ремонт автотранспортных средств и мотоциклов



6,3%

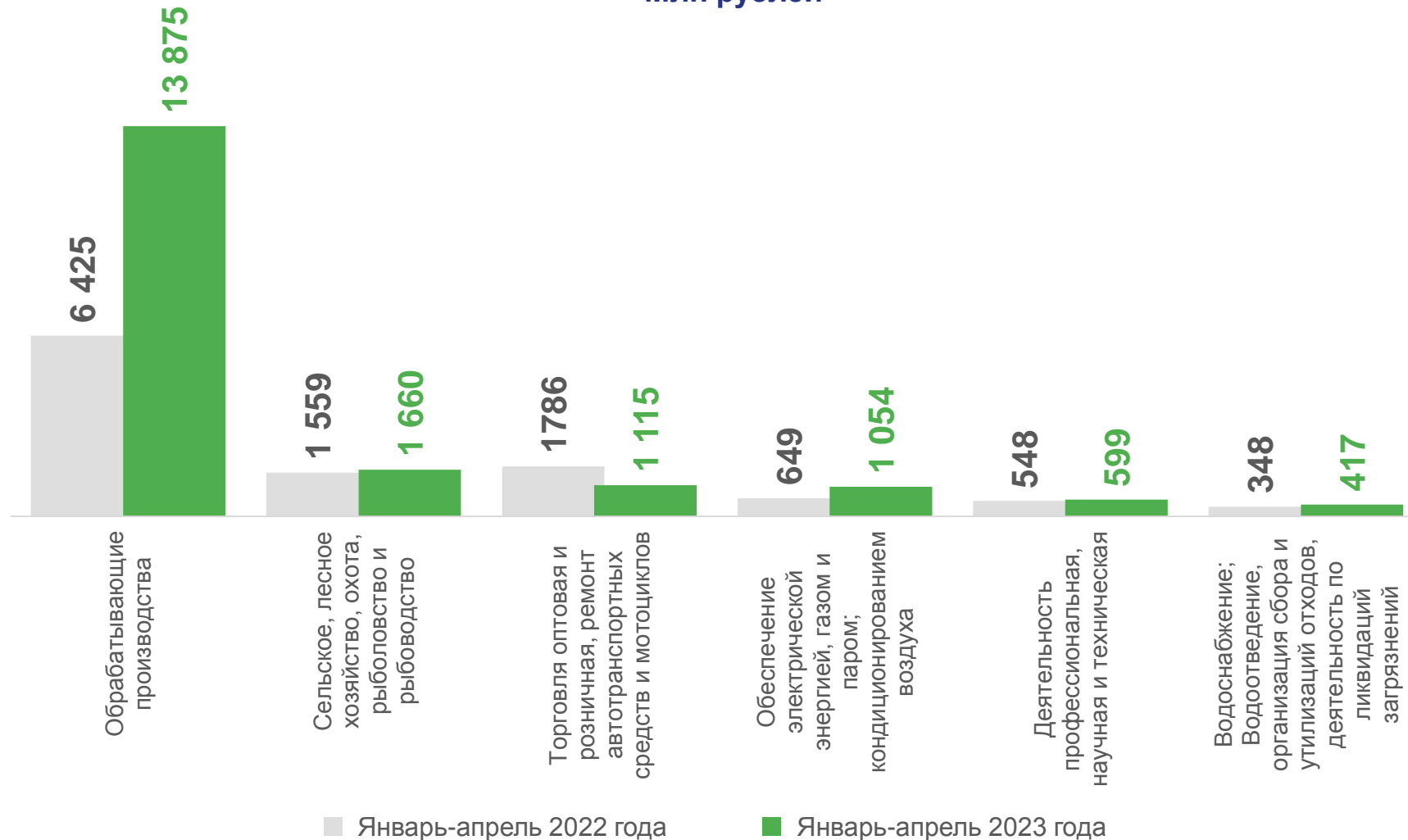
Обеспечение электрической энергией, газом и паром; кондиционирование воздуха



3,6%

Деятельность профессиональная, научная и техническая

Млн рублей





ТЕМП РОСТА (СНИЖЕНИЯ) ФИНАНСОВОГО РЕЗУЛЬТАТА ОРГАНИЗАЦИЙ

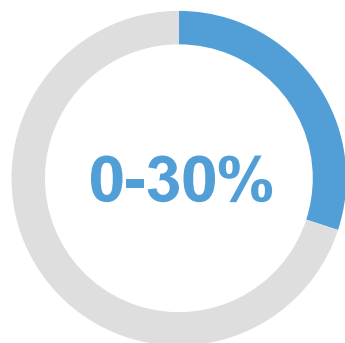
В % К СООТВЕТСТВУЮЩЕМУ ПЕРИОДУ ПРЕДЫДУЩЕГО ГОДА





УДЕЛЬНЫЙ ВЕС ПРИБЫЛЬНЫХ ОРГАНИЗАЦИЙ

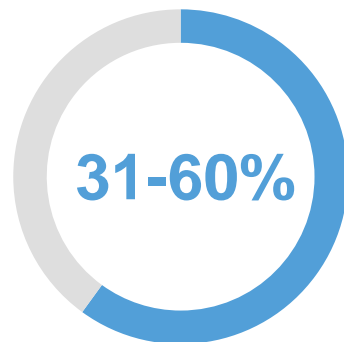
ПО МУНИЦИПАЛЬНЫМ ОБРАЗОВАНИЯМ, ЗА ЯНВАРЬ-АПРЕЛЬ 2023 ГОДА



Камбарский район **0%**

Сюмсинский район **0%**

Юкаменский район **0%**

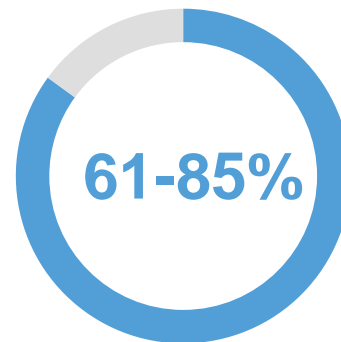


Воткинский район **33%**

Кизнерский район **33%**

Ярский район **50%**

Малопургинский район **60%**



Город Глазов **62%**

Город Воткинск **68%**

Город Ижевск **71%**

Завьяловский район **74%**

Кезский район **75%**

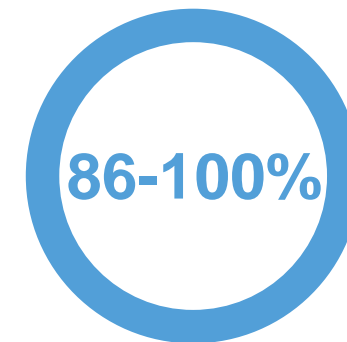
Дебёсский район **80%**

Увинский район **80%**

Шарканский район **80%**

Город Можга **80%**

Город Сарапул **83%**



Алнашский район **89%**

Балезинский район **89%**

Вавожский район **100%**

Глазовский район **100%**

Граховский район **100%**

Каракулинский район **100%**

Киясовский район **100%**

Можгинский район **100%**

Селтинский район **100%**

Якшур-Бодьинский район **100%**

Игринский район **100%**

Сарапульский район **100%**

В Красногорском районе **НЕТ ОТЧИТЫВАЮЩИХСЯ ОРГАНИЗАЦИЙ**





ДОЛЯ ПРИБЫЛЬНЫХ И УБЫТОЧНЫХ ОРГАНИЗАЦИЙ

— ПО ВИДАМ ЭКОНОМИЧЕСКОЙ ДЕЯТЕЛЬНОСТИ, ЗА ЯНВАРЬ-АПРЕЛЬ 2023 ГОДА, %



■ Удельный вес прибыльных организаций

■ Удельный вес убыточных организаций





СОСТОЯНИЕ ПЛАТЕЖЕЙ И РАСЧЁТОВ В ОРГАНИЗАЦИЯХ

НА 1 МАЯ 2023 ГОДА

Дебиторская задолженность



 всего

Кредиторская задолженность



 в т.ч. просроченная





СООТНОШЕНИЕ КРЕДИТОРСКОЙ И ДЕБИТОРСКОЙ ЗАДОЛЖЕННОСТИ

ПО ВИДАМ ЭКОНОМИЧЕСКОЙ ДЕЯТЕЛЬНОСТИ, НА 1 МАЯ 2023 ГОДА, МЛРД РУБЛЕЙ



■ Превышение дебиторской задолженности над кредиторской

■ Превышение кредиторской задолженности над дебиторской





ПРОСРОЧЕННАЯ КРЕДИТОРСКАЯ ЗАДОЛЖЕННОСТЬ

ПО ВИДАМ ЭКОНОМИЧЕСКОЙ ДЕЯТЕЛЬНОСТИ, НА 1 МАЯ 2023 ГОДА

13 202,0
млн рублей

▲ 120,5%

к 1 мая 2022 года

Удельный вес организаций, имеющих просроченную кредиторскую задолженность, %





ПРОСРОЧЕННАЯ ДЕБИТОРСКАЯ ЗАДОЛЖЕННОСТЬ

ПО ВИДАМ ЭКОНОМИЧЕСКОЙ ДЕЯТЕЛЬНОСТИ, НА 1 МАЯ 2023 ГОДА

10 312,9
млн рублей

▲ 105,2%

к 1 мая 2022 года

Удельный вес организаций, имеющих просроченную дебиторскую задолженность, %



ПРОСРОЧЕННАЯ ЗАДОЛЖЕННОСТЬ ПО ПОЛУЧЕННЫМ КРЕДИТАМ И ЗАЙМАМ

НА 1 МАЯ 2023 ГОДА

Удельный вес просроченной задолженности в общем объеме просроченной задолженности, %

По Удмуртской Республике

3,9 млрд рублей

+19,8%

к 1 мая 2022 года

