



ТЕРРИТОРИАЛЬНЫЙ ОРГАН  
ФЕДЕРАЛЬНОЙ СЛУЖБЫ  
ГОСУДАРСТВЕННОЙ СТАТИСТИКИ  
ПО УДМУРТСКОЙ РЕСПУБЛИКЕ

# О финансовом состоянии организаций в Удмуртской Республике



за январь-август 2023 года



ФЕДЕРАЛЬНАЯ СЛУЖБА  
ГОСУДАРСТВЕННОЙ СТАТИСТИКИ

# О финансовом состоянии организаций

в Удмуртской Республике

за январь-август 2023 года

- 01 САЛЬДИРОВАННЫЙ ФИНАНСОВЫЙ РЕЗУЛЬТАТ ОРГАНИЗАЦИЙ
- 02 САЛЬДИРОВАННЫЙ ФИНАНСОВЫЙ РЕЗУЛЬТАТ ОРГАНИЗАЦИЙ ПО ВИДАМ ЭКОНОМИЧЕСКОЙ ДЕЯТЕЛЬНОСТИ
- 03 ТЕМП РОСТА (СНИЖЕНИЯ) ФИНАНСОВОГО РЕЗУЛЬТАТА ОРГАНИЗАЦИЙ
- 04 УДЕЛЬНЫЙ ВЕС ПРИБЫЛЬНЫХ ОРГАНИЗАЦИЙ ПО МУНИЦИПАЛЬНЫМ ОБРАЗОВАНИЯМ
- 05 ДОЛЯ ПРИБЫЛЬНЫХ И УБЫТОЧНЫХ ОРГАНИЗАЦИЙ
- 06 СОСТОЯНИЕ ПЛАТЕЖЕЙ И РАСЧЁТОВ В ОРГАНИЗАЦИЯХ НА 1 СЕНТЯБРЯ 2023 ГОДА
- 07 СООТНОШЕНИЕ КРЕДИТОРСКОЙ И ДЕБИТОРСКОЙ ЗАДОЛЖЕННОСТИ НА 1 СЕНТЯБРЯ 2023 ГОДА
- 08 ПРОСРОЧЕННАЯ КРЕДИТОРСКАЯ ЗАДОЛЖЕННОСТЬ НА 1 СЕНТЯБРЯ 2023 ГОДА
- 09 ПРОСРОЧЕННАЯ ДЕБИТОРСКАЯ ЗАДОЛЖЕННОСТЬ НА 1 СЕНТЯБРЯ 2023 ГОДА
- 10 ПРОСРОЧЕННАЯ ЗАДОЛЖЕННОСТЬ ПО ПОЛУЧЕННЫМ КРЕДИТАМ И ЗАЙМАМ НА 1 СЕНТЯБРЯ 2023 ГОДА





# САЛЬДИРОВАННЫЙ ФИНАНСОВЫЙ РЕЗУЛЬТАТ ОРГАНИЗАЦИЙ\*

ЗА ЯНВАРЬ-АВГУСТ 2023 ГОДА

**54,1** млрд  
рублей



**↓ 99,3%**

к январю-августу 2022 года

получили **ПРИБЫЛЬ**



**77,5%**

организаций

**58,0** млрд  
рублей

получили **УБЫТОК**



**22,5%**

организаций

**3,9** млрд  
рублей

**ПРИБЫЛЬ** - **УБЫТОК** = **САЛЬДИРОВАННЫЙ ФИНАНСОВЫЙ РЕЗУЛЬТАТ**



# САЛЬДИРОВАННЫЙ ФИНАНСОВЫЙ РЕЗУЛЬТАТ ОРГАНИЗАЦИЙ

## ПО ВИДАМ ЭКОНОМИЧЕСКОЙ ДЕЯТЕЛЬНОСТИ

Доля сальдированной прибыли в её общем объёме за январь-август 2023 года



58,0%

Обрабатывающие производства



22,3%

Добыча полезных ископаемых



6,3%

Сельское, лесное хозяйство, охота, рыболовство и рыбоводство



5,6%

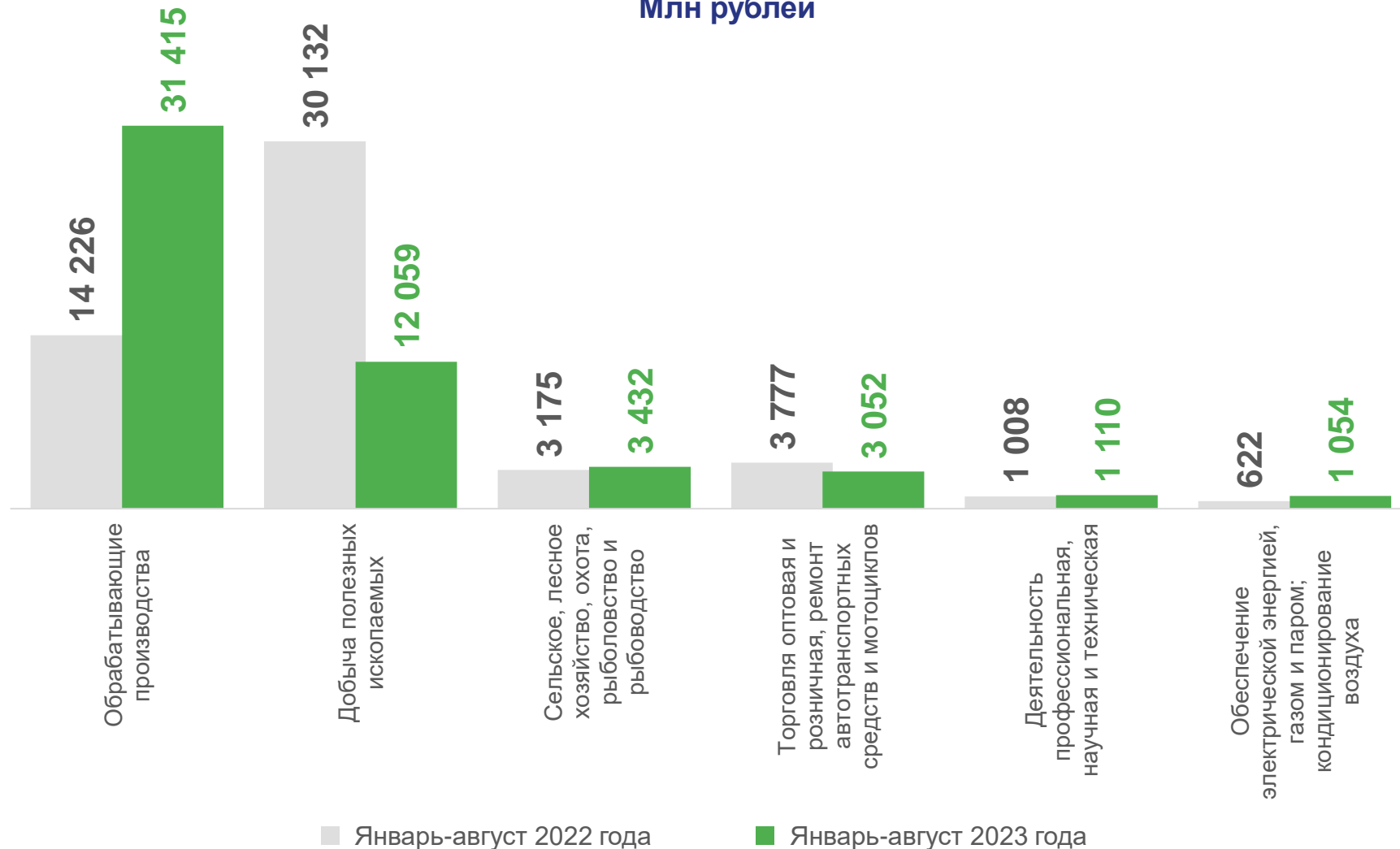
Торговля оптовая и розничная; ремонт автотранспортных средств и мотоциклов



2,1%

Деятельность профессиональная, научная и техническая

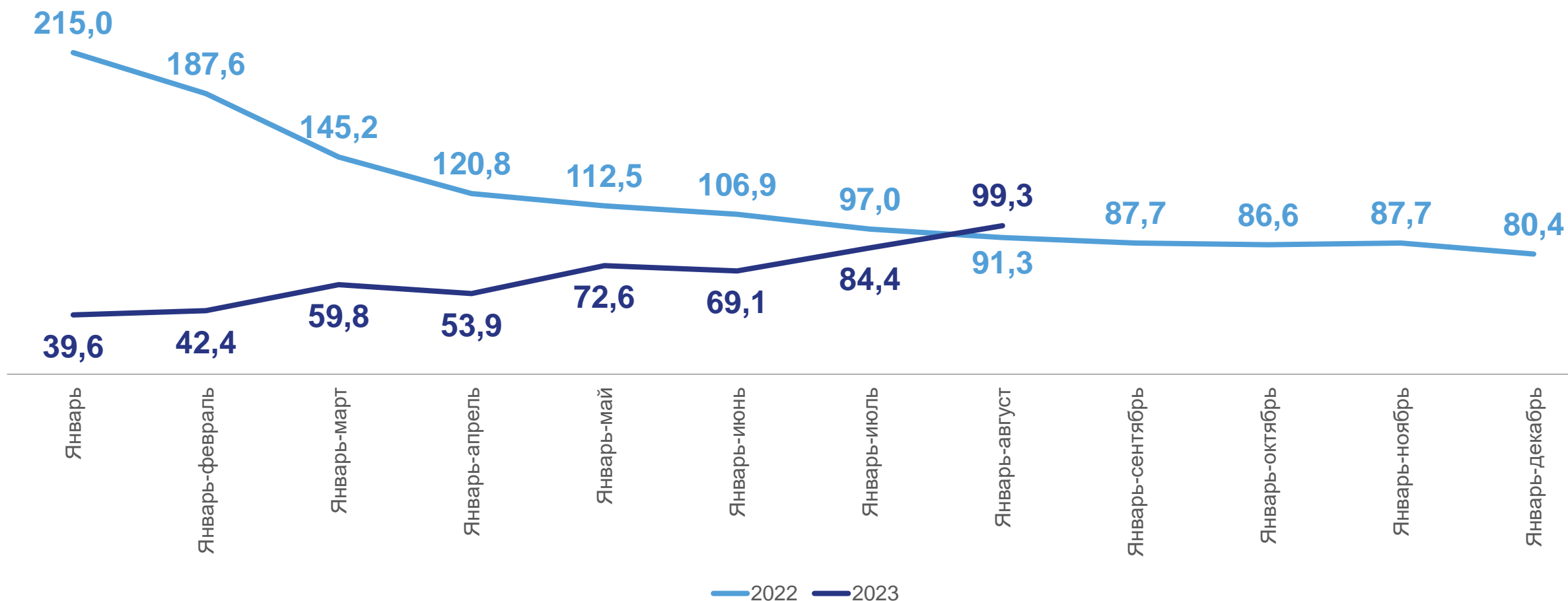
Млн рублей





# ТЕМП РОСТА (СНИЖЕНИЯ) ФИНАНСОВОГО РЕЗУЛЬТАТА ОРГАНИЗАЦИЙ

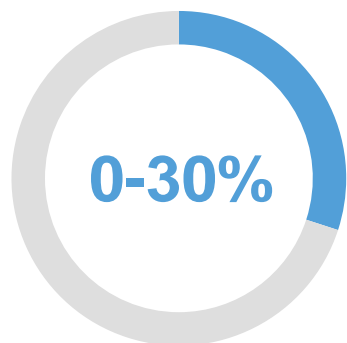
В % К СООТВЕТСТВУЮЩЕМУ ПЕРИОДУ ПРЕДЫДУЩЕГО ГОДА



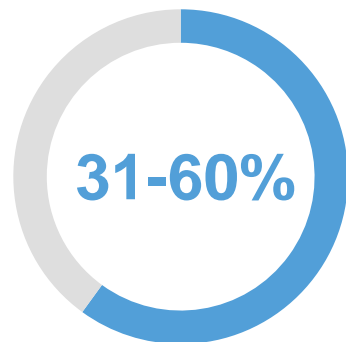


# УДЕЛЬНЫЙ ВЕС ПРИБЫЛЬНЫХ ОРГАНИЗАЦИЙ

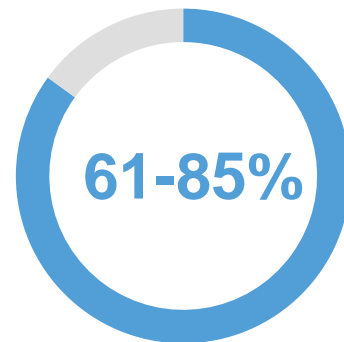
ПО МУНИЦИПАЛЬНЫМ ОБРАЗОВАНИЯМ, ЗА ЯНВАРЬ-АВГУСТ 2023 ГОДА



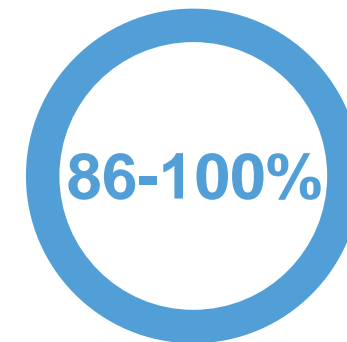
Сюмсинский район **0%**  
 Киясовский район **0%**  
 Камбарский район **29%**



Кизнерский район **33%**  
 Воткинский район **33%**  
 Граховский район **50%**  
 Город Воткинск **58%**  
 Город Можга **60%**



Завьяловский район **74%**  
 Кезский район **75%**  
 Селтинский район **75%**  
 Город Глазов **76%**  
 Алнашский район **78%**  
 Город Сарапул **78%**  
 Город Ижевск **79%**  
 Дебёсский район **80%**  
 Малопургинский район **80%**  
 Шарканский район **80%**



Увинский район **87%**  
 Балезинский район **89%**  
 Вавожский район **100%**  
 Глазовский район **100%**  
 Игринский район **100%**  
 Каракулинский район **100%**  
 Можгинский район **100%**  
 Сарапульский район **100%**  
 Юкаменский район **100%**  
 Якшур-Бодьинский район **100%**  
 Ярский район **100%**

В Красногорском районе **НЕТ ОТЧИТЫВАЮЩИХСЯ ОРГАНИЗАЦИЙ**





# ДОЛЯ ПРИБЫЛЬНЫХ И УБЫТОЧНЫХ ОРГАНИЗАЦИЙ

— ПО ВИДАМ ЭКОНОМИЧЕСКОЙ ДЕЯТЕЛЬНОСТИ, ЗА ЯНВАРЬ-АВГУСТ 2023 ГОДА, %



■ Удельный вес прибыльных организаций

■ Удельный вес убыточных организаций





# СОСТОЯНИЕ ПЛАТЕЖЕЙ И РАСЧЁТОВ В ОРГАНИЗАЦИЯХ

НА 1 СЕНТЯБРЯ 2023 ГОДА

Дебиторская задолженность

2,4%



**570,6**  
млрд рублей

 всего

Кредиторская задолженность

2,7%



**495,4**  
млрд рублей

 в т.ч. просроченная







# СООТНОШЕНИЕ КРЕДИТОРСКОЙ И ДЕБИТОРСКОЙ ЗАДОЛЖЕННОСТИ

ПО ВИДАМ ЭКОНОМИЧЕСКОЙ ДЕЯТЕЛЬНОСТИ, НА 1 СЕНТЯБРЯ 2023 ГОДА, МЛРД РУБЛЕЙ



■ Превышение дебиторской задолженности над кредиторской

■ Превышение кредиторской задолженности над дебиторской





# ПРОСРОЧЕННАЯ КРЕДИТОРСКАЯ ЗАДОЛЖЕННОСТЬ

ПО ВИДАМ ЭКОНОМИЧЕСКОЙ ДЕЯТЕЛЬНОСТИ, НА 1 СЕНТЯБРЯ 2023 ГОДА

Удельный вес организаций, имеющих просроченную кредиторскую задолженность, %

**13,6**  
млрд рублей

**▲ 115,7%**

к 1 сентября 2022 года





# ПРОСРОЧЕННАЯ ДЕБИТОРСКАЯ ЗАДОЛЖЕННОСТЬ

ПО ВИДАМ ЭКОНОМИЧЕСКОЙ ДЕЯТЕЛЬНОСТИ, НА 1 СЕНТЯБРЯ 2023 ГОДА

Удельный вес организаций, имеющих просроченную дебиторскую задолженность, %



**13,8**

млрд рублей

**▲ 146,7%**

к 1 сентября 2022 года





# ПРОСРОЧЕННАЯ ЗАДОЛЖЕННОСТЬ ПО ПОЛУЧЕННЫМ КРЕДИТАМ И ЗАЙМАМ

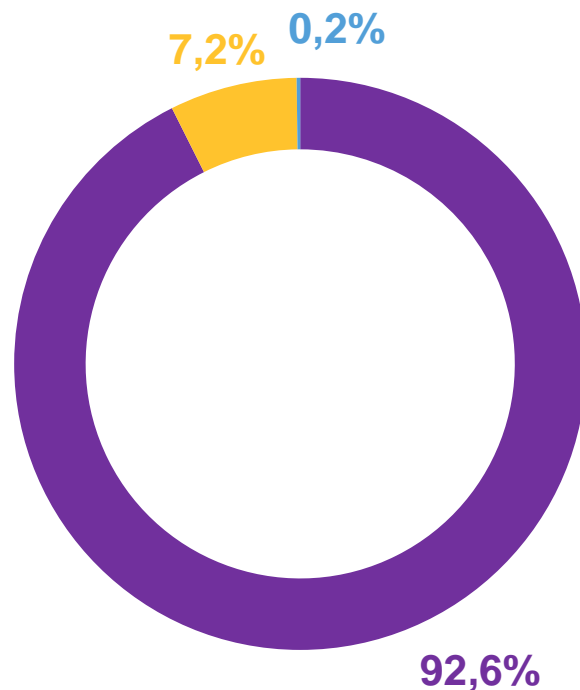
НА 1 СЕНТЯБРЯ 2023 ГОДА

Распределение просроченной задолженности по видам экономической деятельности

**4,5** млрд рублей

**▲ 163,8%**

к 1 сентября 2022 года



- Обработывающие производства
- Строительство
- Прочие виды экономической деятельности

