



ТЕРРИТОРИАЛЬНЫЙ ОРГАН
ФЕДЕРАЛЬНОЙ СЛУЖБЫ
ГОСУДАРСТВЕННОЙ СТАТИСТИКИ
ПО УДМУРТСКОЙ РЕСПУБЛИКЕ

О финансовом состоянии организаций в Удмуртской Республике



за январь-февраль 2023 года



ФЕДЕРАЛЬНАЯ СЛУЖБА
ГОСУДАРСТВЕННОЙ СТАТИСТИКИ

О финансовом состоянии организаций

в Удмуртской Республике

за январь-февраль 2023 года

- 01 САЛЬДИРОВАННЫЙ ФИНАНСОВЫЙ РЕЗУЛЬТАТ ОРГАНИЗАЦИЙ
- 02 САЛЬДИРОВАННЫЙ ФИНАНСОВЫЙ РЕЗУЛЬТАТ ОРГАНИЗАЦИЙ
ПО ВИДАМ ЭКОНОМИЧЕСКОЙ ДЕЯТЕЛЬНОСТИ
- 03 ВИДЫ ДЕЯТЕЛЬНОСТИ, ПОЛУЧИВШИЕ НАИБОЛЬШИЙ УБЫТОК
- 04 УДЕЛЬНЫЙ ВЕС ПРИБЫЛЬНЫХ ОРГАНИЗАЦИЙ
ПО МУНИЦИПАЛЬНЫМ ОБРАЗОВАНИЯМ
- 05 ДОЛЯ ПРИБЫЛЬНЫХ И УБЫТОЧНЫХ ОРГАНИЗАЦИЙ
- 06 СОСТОЯНИЕ ПЛАТЕЖЕЙ И РАСЧЁТОВ В ОРГАНИЗАЦИЯХ
НА 1 МАРТА 2023 ГОДА
- 07 СООТНОШЕНИЕ КРЕДИТОРСКОЙ И ДЕБИТОРСКОЙ
ЗАДОЛЖЕННОСТИ
НА 1 МАРТА 2023 ГОДА
- 08 ПРОСРОЧЕННАЯ КРЕДИТОРСКАЯ ЗАДОЛЖЕННОСТЬ
НА 1 МАРТА 2023 ГОДА
- 09 ПРОСРОЧЕННАЯ ДЕБИТОРСКАЯ ЗАДОЛЖЕННОСТЬ
НА 1 МАРТА 2023 ГОДА
- 10 ПРОСРОЧЕННАЯ ЗАДОЛЖЕННОСТЬ ПО ПОЛУЧЕННЫМ
КРЕДИТАМ И ЗАЙМАМ





САЛЬДИРОВАННЫЙ ФИНАНСОВЫЙ РЕЗУЛЬТАТ ОРГАНИЗАЦИЙ*

ЗА ЯНВАРЬ-ФЕВРАЛЬ 2023 ГОДА

8,3 млрд
рублей



▼ в **2,4** раза

к январю-февралю 2022 года

получили **ПРИБЫЛЬ**



70,1%

организаций

11,2 млрд
рублей

получили **УБЫТОК**



29,9%

организаций

2,9 млрд
рублей

ПРИБЫЛЬ - **УБЫТОК** = **САЛЬДИРОВАННЫЙ ФИНАНСОВЫЙ РЕЗУЛЬТАТ**



САЛЬДИРОВАННЫЙ ФИНАНСОВЫЙ РЕЗУЛЬТАТ ОРГАНИЗАЦИЙ

ПО ВИДАМ ЭКОНОМИЧЕСКОЙ ДЕЯТЕЛЬНОСТИ

Доля сальдированной прибыли
в её общем объёме
за январь-февраль 2023 года



63,9%

Обрабатывающие производства



8,8%

Сельское, лесное хозяйство, охота,
рыболовство и рыбоводство



8,7%

Обеспечение электрической энергией,
газом и паром; кондиционирование воздуха



6,5%

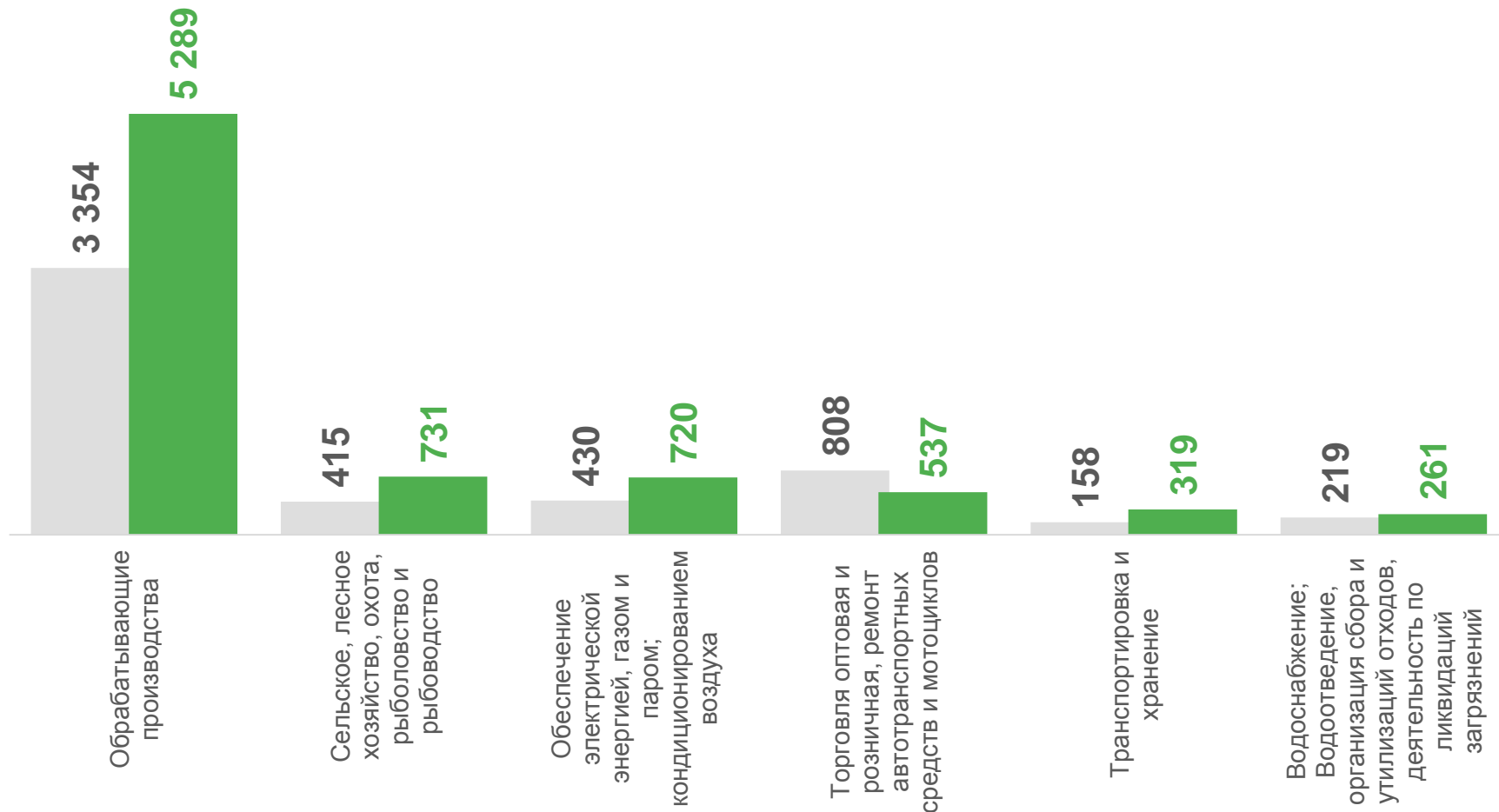
Торговля оптовая и розничная; ремонт
автотранспортных средств и мотоциклов



3,8%

Транспортировка и хранение

Млн рублей



■ Январь-февраль 2022 года

■ Январь-февраль 2023 года





ВИДЫ ДЕЯТЕЛЬНОСТИ, ПОЛУЧИВШИЕ НАИБОЛЬШИЙ УБЫТОК

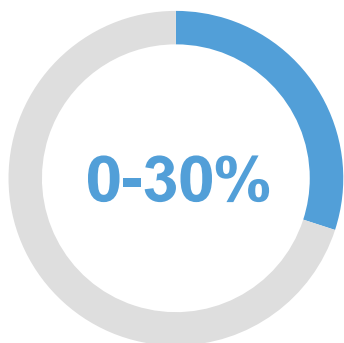
ЗА ЯНВАРЬ-ФЕВРАЛЬ 2023 ГОДА, МЛН РУБЛЕЙ





УДЕЛЬНЫЙ ВЕС ПРИБЫЛЬНЫХ ОРГАНИЗАЦИЙ

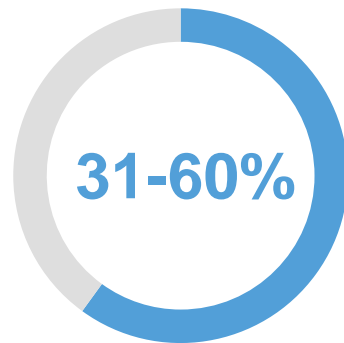
ПО МУНИЦИПАЛЬНЫМ ОБРАЗОВАНИЯМ ЗА ЯНВАРЬ-ФЕВРАЛЬ 2023 ГОДА



Камбарский район **0%**

Сюмсинский район **0%**

Юкаменский район **0%**

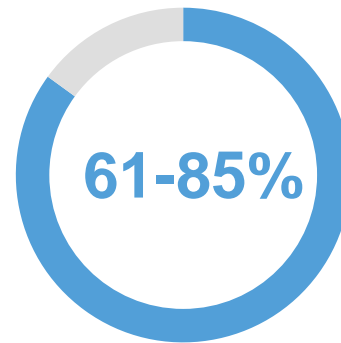


Воткинский район **33%**

Кизнерский район **33%**

Ярский район **50%**

Завьяловский район **60%**



Город Глазов **63%**

Игринский район **66%**

Город Воткинск **68%**

Город Ижевск **68%**

Город Сарапул **72%**

Кезский район **75%**

Дебёсский район **80%**

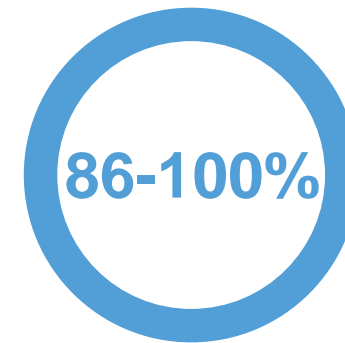
Малопургинский район **80%**

Увинский район **80%**

Шарканский район **80%**

Город Можга **80%**

Сарапульский район **83%**



Алнашский район **88%**

Балезинский район **88%**

Вавожский район **100%**

Глазовский район **100%**

Граховский район **100%**

Каракулинский район **100%**

Киясовский район **100%**

Можгинский район **100%**

Селтинский район **100%**

Якшур-Бодьинский район **100%**

В Красногорском районе **НЕТ ОТЧИТЫВАЮЩИХСЯ ОРГАНИЗАЦИЙ**





ДОЛЯ ПРИБЫЛЬНЫХ И УБЫТОЧНЫХ ОРГАНИЗАЦИЙ

— ЗА ЯНВАРЬ-ФЕВРАЛЬ 2023 ГОДА, В ПРОЦЕНТАХ





СОСТОЯНИЕ ПЛАТЕЖЕЙ И РАСЧЁТОВ В ОРГАНИЗАЦИЯХ

НА 1 МАРТА 2023 ГОДА

Дебиторская задолженность



 всего

Кредиторская задолженность



 в т.ч. просроченная



СООТНОШЕНИЕ КРЕДИТОРСКОЙ И ДЕБИТОРСКОЙ ЗАДОЛЖЕННОСТИ

НА 1 МАРТА 2023 ГОДА, МЛРД РУБЛЕЙ



■ Превышение дебиторской задолженности над кредиторской

■ Превышение кредиторской задолженности над дебиторской



ПРОСРОЧЕННАЯ КРЕДИТОРСКАЯ ЗАДОЛЖЕННОСТЬ

НА 1 МАРТА 2023 ГОДА

12 258,8
млн рублей

▲ 122,6%

к 1 марта 2022 года

Удельный вес организаций, имеющих просроченную кредиторскую задолженность, %





ПРОСРОЧЕННАЯ ДЕБИТОРСКАЯ ЗАДОЛЖЕННОСТЬ

НА 1 МАРТА 2023 ГОДА

10 885,5
млн рублей

▲ 111,4%

к 1 марта 2022 года

Удельный вес организаций, имеющих просроченную дебиторскую задолженность, %





ПРОСРОЧЕННАЯ ЗАДОЛЖЕННОСТЬ ПО ПОЛУЧЕННЫМ КРЕДИТАМ И ЗАЙМАМ

НА 1 МАРТА 2023 ГОДА



По Удмуртской Республике

3,5 млрд рублей

-8,8%

к 1 марта 2022 года

Удельный вес просроченной задолженности в общем объеме просроченной задолженности, %

