



ТЕРРИТОРИАЛЬНЫЙ ОРГАН  
ФЕДЕРАЛЬНОЙ СЛУЖБЫ  
ГОСУДАРСТВЕННОЙ СТАТИСТИКИ  
ПО УДМУРТСКОЙ РЕСПУБЛИКЕ

# Услуги населению, транспорт и связь Удмуртской Республики



в январе-октябре 2022 года



ФЕДЕРАЛЬНАЯ СЛУЖБА  
ГОСУДАРСТВЕННОЙ СТАТИСТИКИ

# Услуги населению, транспорт и связь

Удмуртской Республики

в январе-октябре 2022 года

- 01 ПЛАТНЫЕ УСЛУГИ НАСЕЛЕНИЮ
- 02 СТРУКТУРА ОБЪЁМА ПЛАТНЫХ УСЛУГ НАСЕЛЕНИЮ
- 03 БЫТОВЫЕ УСЛУГИ НАСЕЛЕНИЮ
- 04 СТРУКТУРА ОБЪЁМА БЫТОВЫХ УСЛУГ НАСЕЛЕНИЮ
- 05 ПЕРЕВОЗКА ПАССАЖИРОВ  
АВТОБУСАМИ РЕГУЛЯРНЫХ МАРШРУТОВ
- 06 ПАССАЖИРООБОРОТ  
АВТОБУСАМИ РЕГУЛЯРНЫХ МАРШРУТОВ
- 07 ПЕРЕВОЗКА ПАССАЖИРОВ ПО РЕГИОНАМ ПФО  
АВТОБУСАМИ РЕГУЛЯРНЫХ МАРШРУТОВ
- 08 АВАРИЙНОСТЬ НА ТРАНСПОРТЕ
- 09 ИНФОРМАЦИЯ И СВЯЗЬ



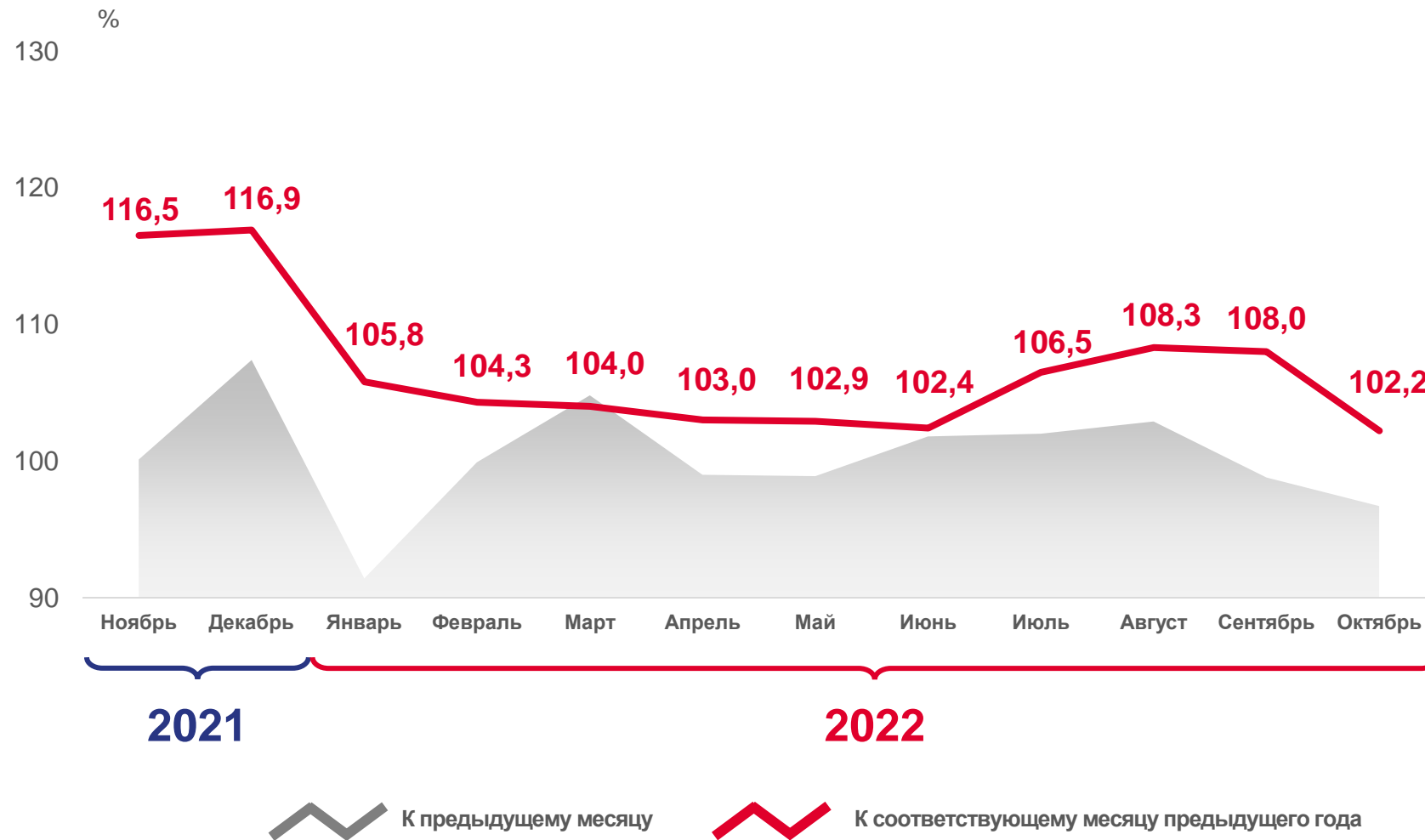


# ПЛАТНЫЕ УСЛУГИ НАСЕЛЕНИЮ

В ЯНВАРЕ-ОКТАБРЕ 2022 ГОДА

**73 129,5**  
млн рублей

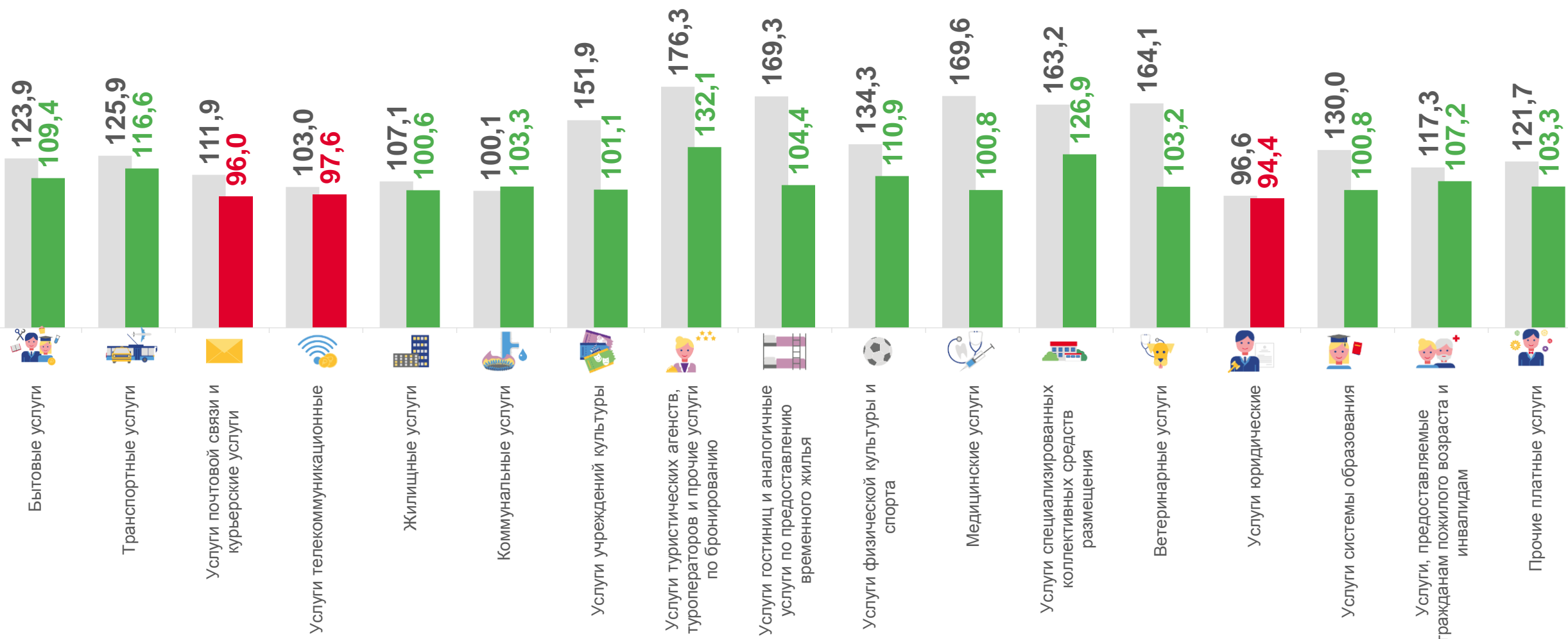
**▲ 104,8%**  
к январю-октябрю 2021 года





# ПЛАТНЫЕ УСЛУГИ НАСЕЛЕНИЮ

В ЯНВАРЕ-ОКТЯБРЕ 2022 ГОДА, ИФО\* В % К СООТВЕТСТВУЮЩЕМУ ПЕРИОДУ ПРЕДЫДУЩЕГО ГОДА



\*ИФО – индекс физического объёма

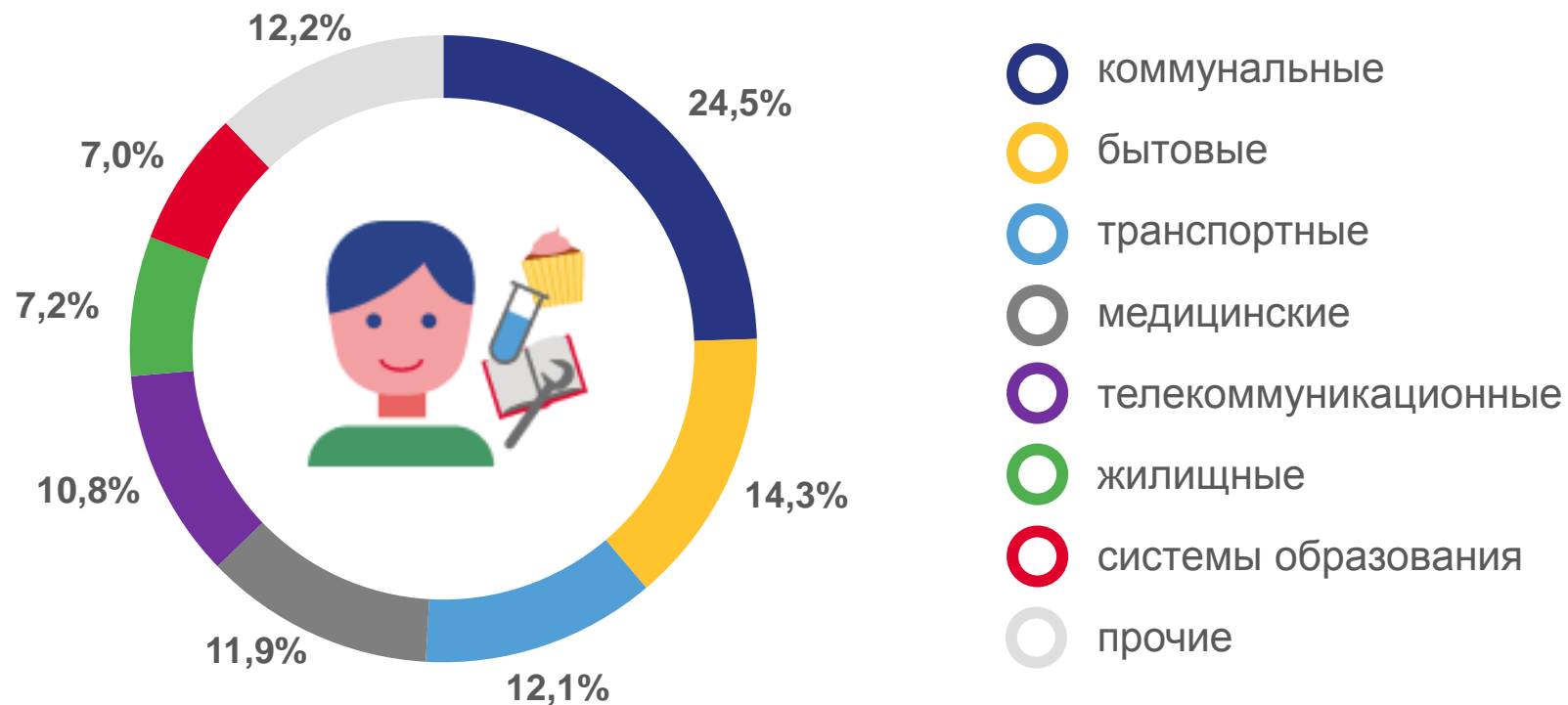
2021 год

2022 год



# СТРУКТУРА ОБЪЁМА ПЛАТНЫХ УСЛУГ НАСЕЛЕНИЮ

В ЯНВАРЕ-ОКТЯБРЕ 2022 ГОДА, В ПРОЦЕНТАХ



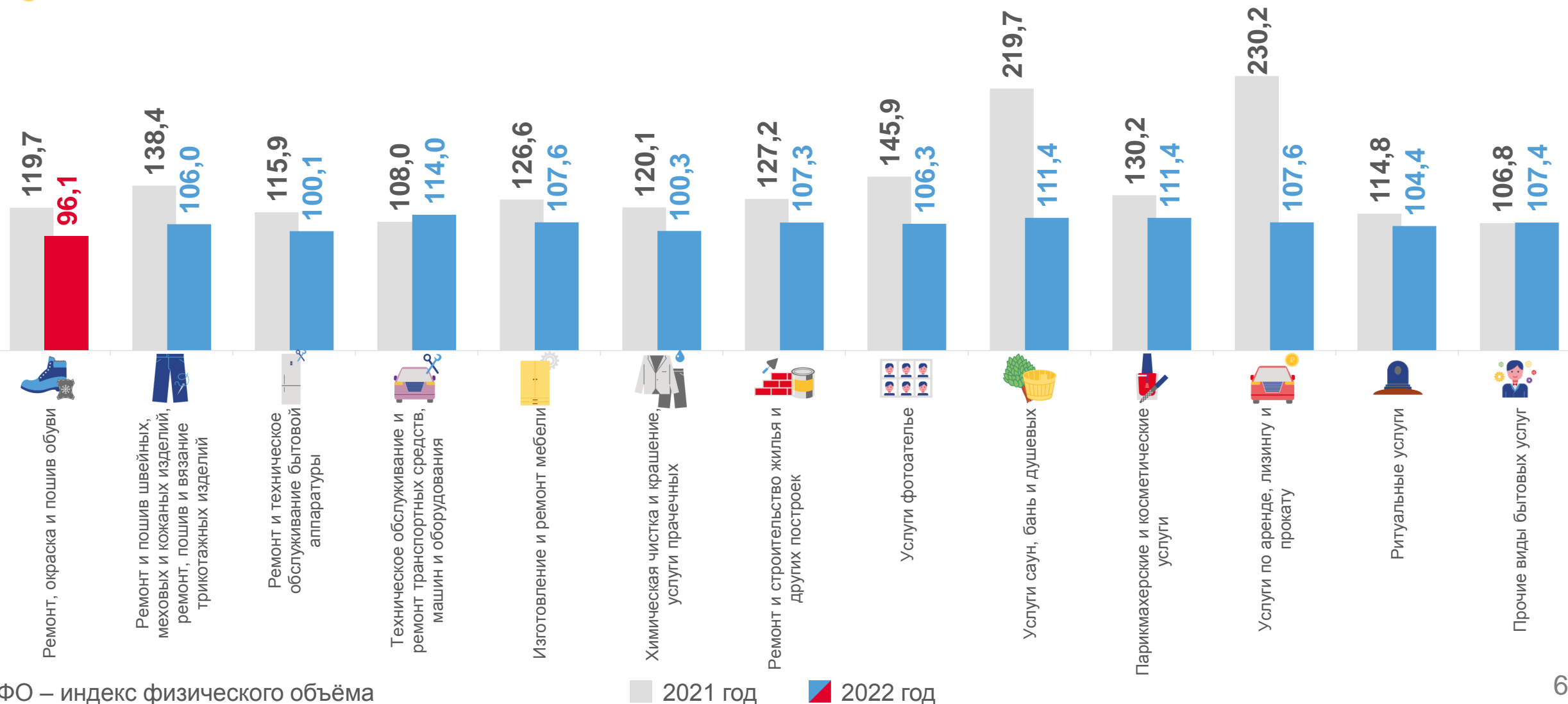
В расчёте на одного  
жителя республики

**49 263** рубля



# БЫТОВЫЕ УСЛУГИ НАСЕЛЕНИЮ

В ЯНВАРЕ-ОКТЯБРЕ 2022 ГОДА, ИФО\* В % К СООТВЕТСТВУЮЩЕМУ ПЕРИОДУ ПРЕДЫДУЩЕГО ГОДА



\*ИФО – индекс физического объёма



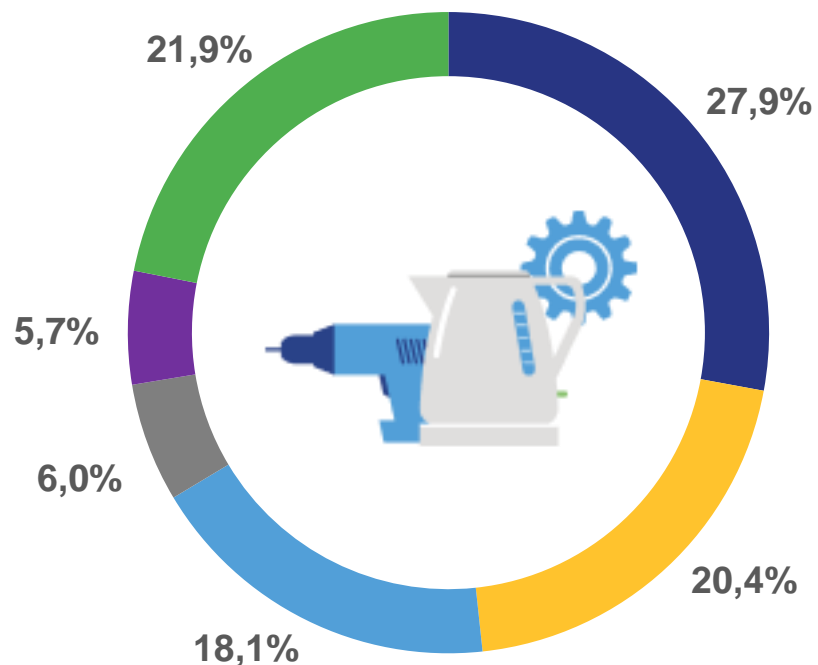
# СТРУКТУРА ОБЪЁМА БЫТОВЫХ УСЛУГ НАСЕЛЕНИЮ

В ЯНВАРЕ-ОКТЯБРЕ 2022 ГОДА, В ПРОЦЕНТАХ

**10 432,8**  
млн рублей

**▲ 109,4%**

к январю-октябрю 2021 года



- ТО и ремонт транспортных средств
- парикмахерские и косметические услуги
- ремонт и строительство жилья
- изготовление и ремонт мебели
- ритуальные услуги
- прочие

В расчёте на одного  
жителя республики

**7 032** рубля





# ПЕРЕВОЗКА ПАССАЖИРОВ

В ЯНВАРЕ-ОКТЯБРЕ 2022 ГОДА



Перевезено пассажиров  
автобусами регулярных маршрутов

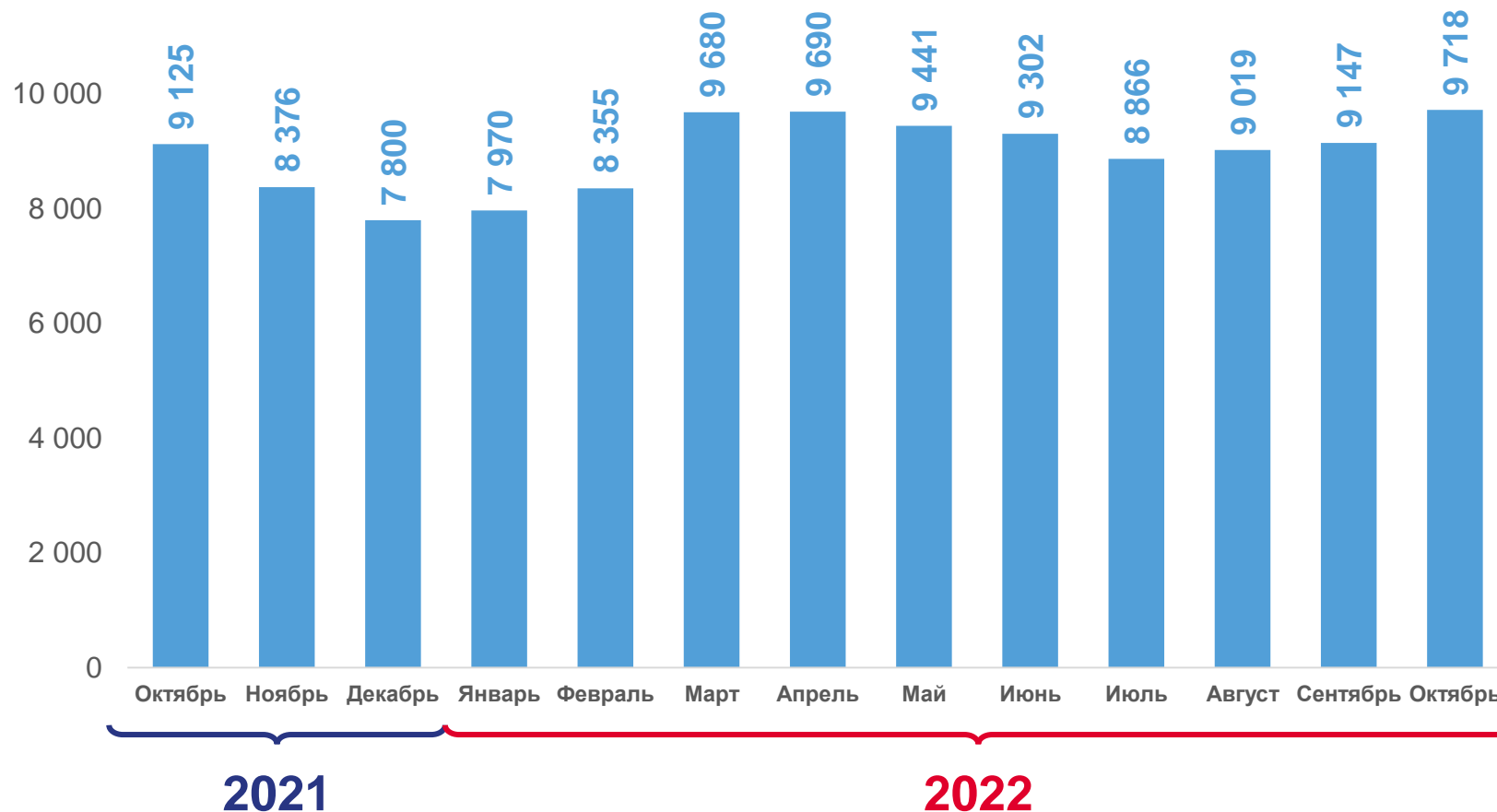
## 91 415

ТЫС. ПАСС.

▲ **106,4%**

к январю-октябрю 2021 года

Динамика перевозки пассажиров автобусами регулярных маршрутов, тыс. пасс.







# ПАССАЖИРООБОРОТ

В ЯНВАРЕ-ОКТЯБРЕ 2022 ГОДА



Пассажирооборот автобусов  
регулярных маршрутов

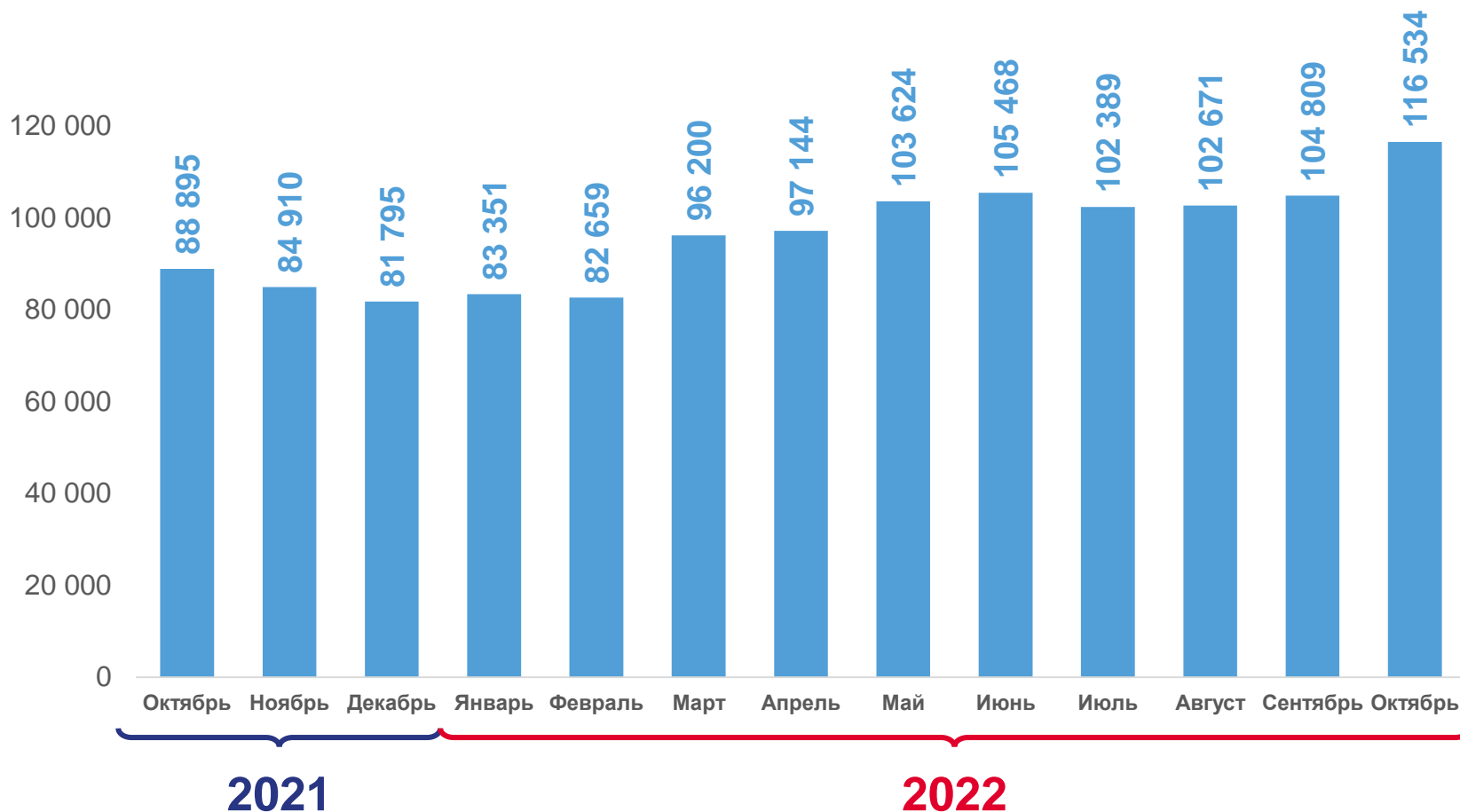
## 995 653

ТЫС. ПАСС-КМ

▲ **121,0%**

к январю-октябрю 2021 года

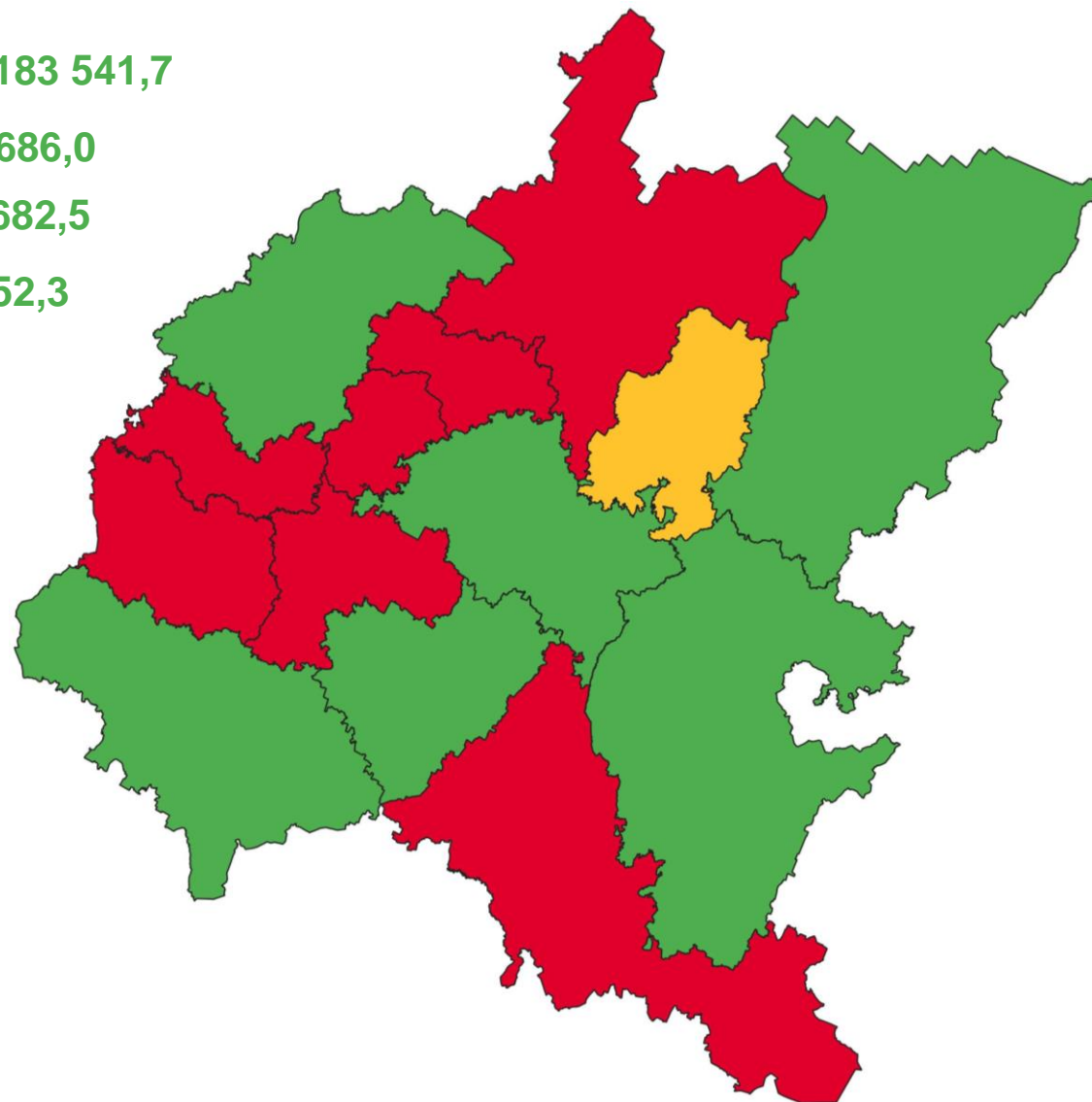
Динамика пассажирооборота автобусов регулярных маршрутов, тыс. пасс-км





# ПЕРЕВОЗКА ПАССАЖИРОВ ПО РЕГИОНАМ ПФО

АВТОБУСАМИ РЕГУЛЯРНЫХ МАРШРУТОВ, В ЯНВАРЕ-ОКТЯБРЕ 2022 ГОДА, ТЫС. ПАСС.





# АВАРИЙНОСТЬ НА ТРАНСПОРТЕ

В ЯНВАРЕ-ОКТАБРЕ 2022 ГОДА К ЯНВАРЮ-ОКТАБРЮ 2021 ГОДА  
ПО ДАННЫМ МИНИСТЕРСТВА ВНУТРЕННИХ ДЕЛ РФ

Количество ДТП

▼ 97,2%



**1 136** единиц

Ранено

▼ 98,0%



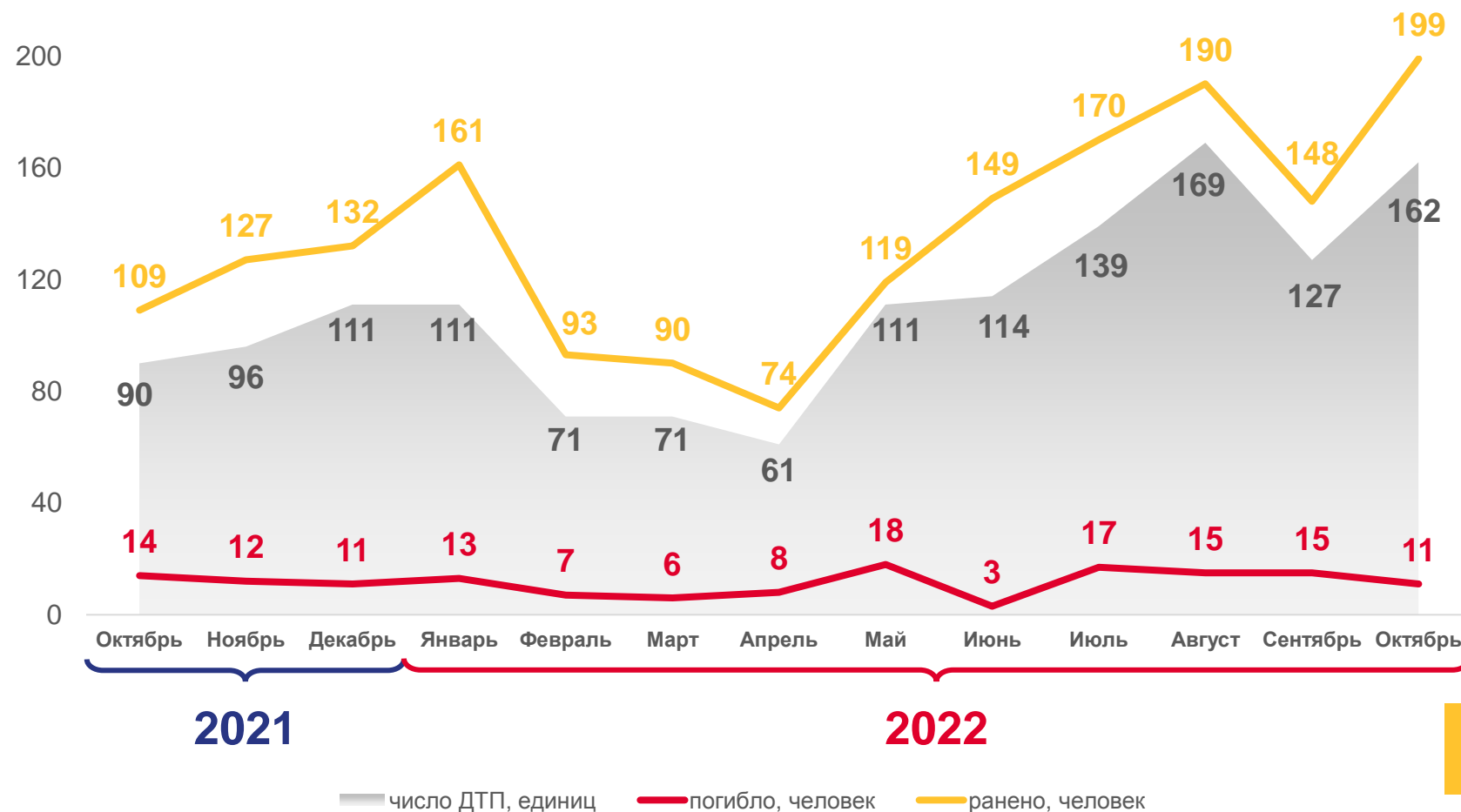
**1 393** человека

Погибло

▼ 99,0%




**113** человек





# ИНФОРМАЦИЯ И СВЯЗЬ

В ЯНВАРЕ-ОКТЯБРЕ 2022 ГОДА



Объём выполненных работ, услуг  
в области информации и связи

**11 810,0** млн руб.

**▲ 104,1%**

к январю-октябрю 2021 года



Услуги в сфере телекоммуникации

**9 849,7**  
млн руб.



Услуги почтовой связи и курьерской деятельности

**1 197,6**  
млн руб.