



ТЕРРИТОРИАЛЬНЫЙ ОРГАН
ФЕДЕРАЛЬНОЙ СЛУЖБЫ
ГОСУДАРСТВЕННОЙ СТАТИСТИКИ
ПО УДМУРТСКОЙ РЕСПУБЛИКЕ

ТОРГОВЛЯ И ОБЩЕСТВЕННОЕ ПИТАНИЕ

январь – сентябрь 2024 года

05.11.2024

СОДЕРЖАНИЕ

Оборот розничной торговли	3
Оборот общественного питания	9
Оборот оптовой торговли	13

1

Оборот розничной торговли

ОБОРОТ РОЗНИЧНОЙ ТОРГОВЛИ

в % к соответствующему месяцу предыдущего года*

УДМУРТСТАТ

сентябрь 2024 г.

33,1 млрд рублей

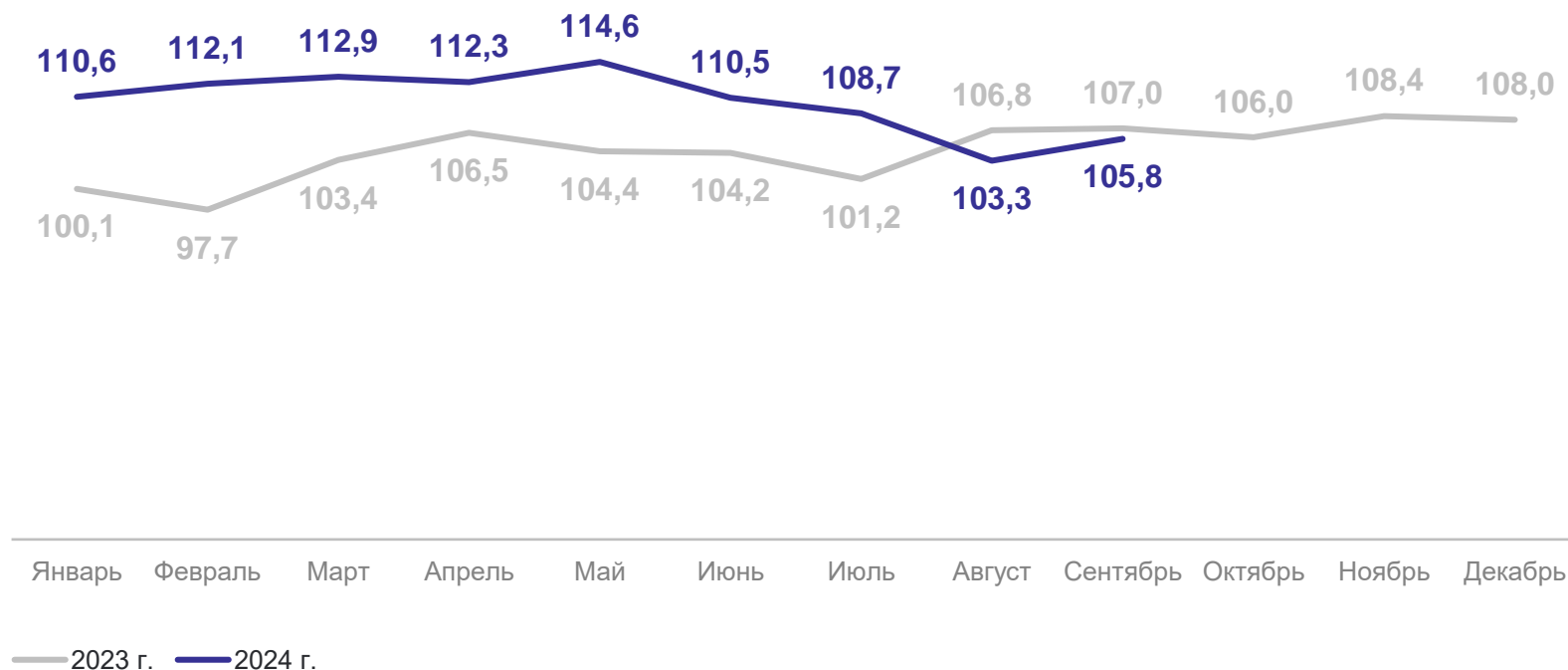
к сентябрю 2023 г.

105,8%

**Индекс потребительских
цен на товары**

сентябрь 2024 г. к сентябрю 2023 г.

107,7%



*В сопоставимых ценах.

ОБОРОТ РОЗНИЧНОЙ ТОРГОВЛИ

нарастающим итогом с начала года в % к соответствующему периоду предыдущего года*

УДМУРТСТАТ

январь – сентябрь 2024 г.

287,1 млрд рублей

к январю – сентябрю 2023 г.

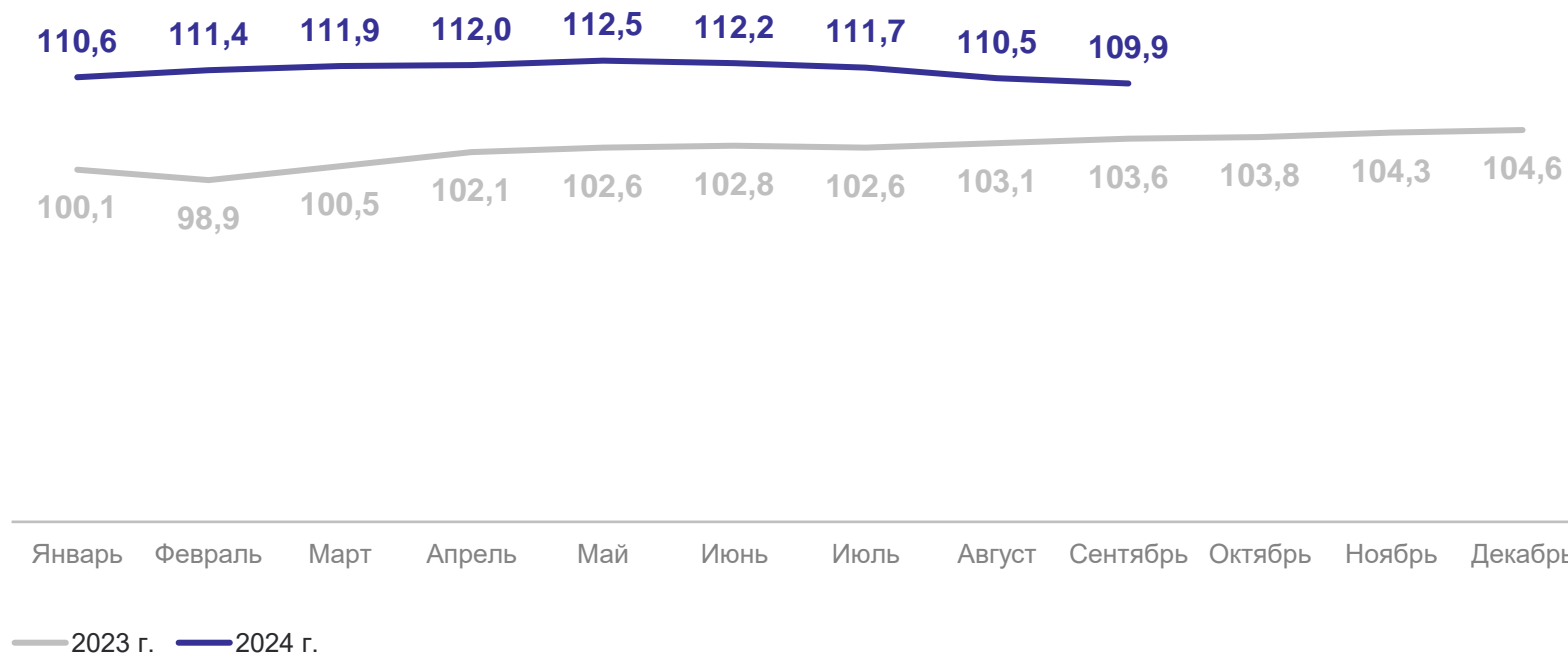
109,9%

Индекс потребительских цен на товары

январь – сентябрь 2024 г.

к январю – сентябрю 2023 г.

108,0%



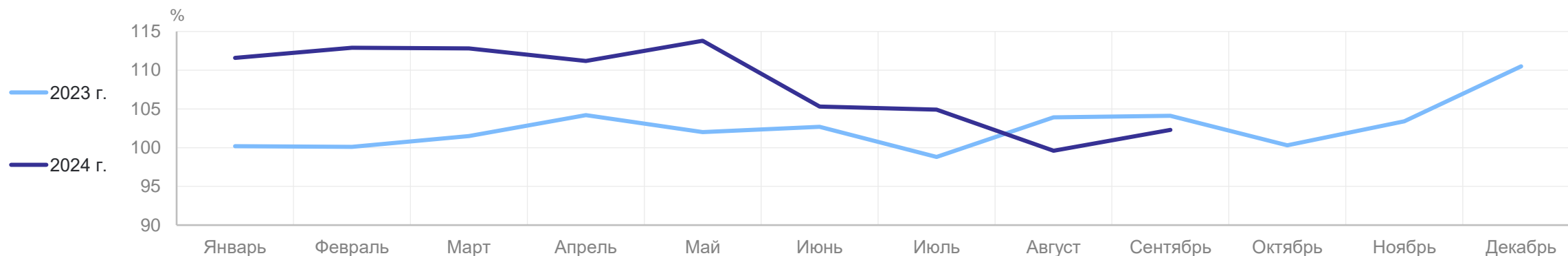
*В сопоставимых ценах.

ОБОРОТ РОЗНИЧНОЙ ТОРГОВЛИ

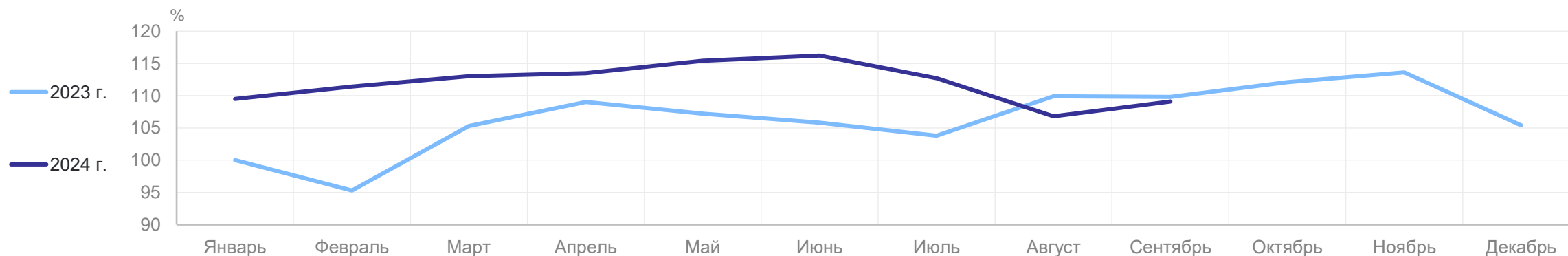
в % к соответствующему месяцу предыдущего года*

УДМУРТСТАТ

Пищевыми продуктами, включая напитки, и табачными изделиями



Непродовольственными товарами

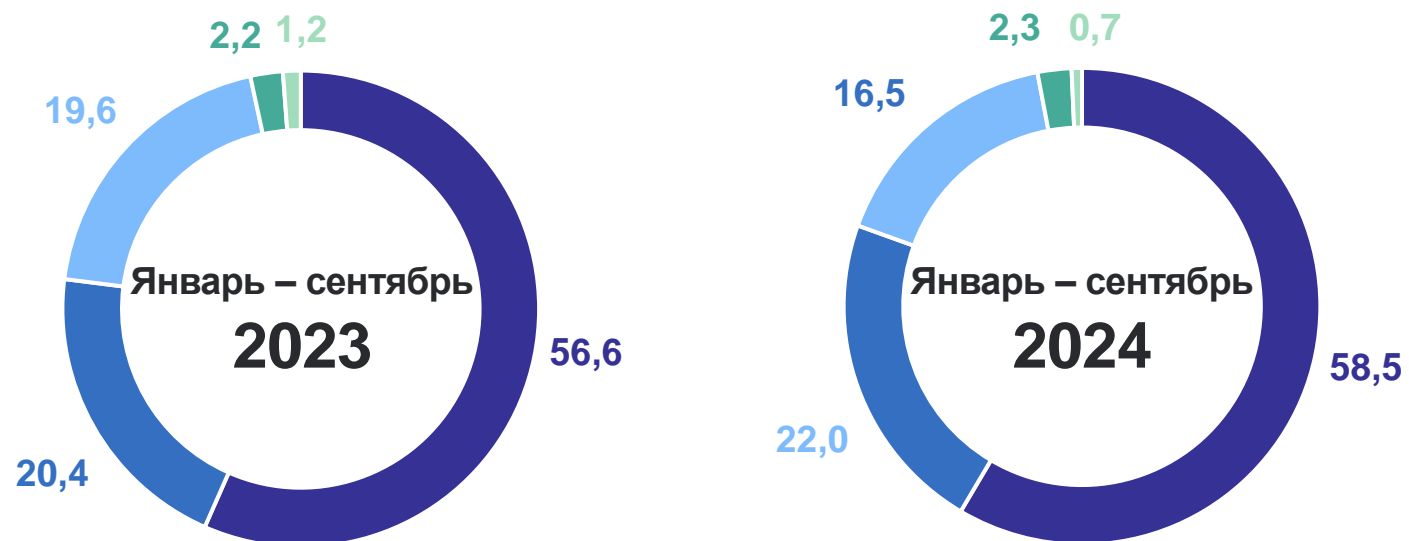


*В сопоставимых ценах.

ОБОРОТ РОЗНИЧНОЙ ТОРГОВЛИ

по хозяйствующим субъектам, в % к итогу

УДМУРТСТАТ



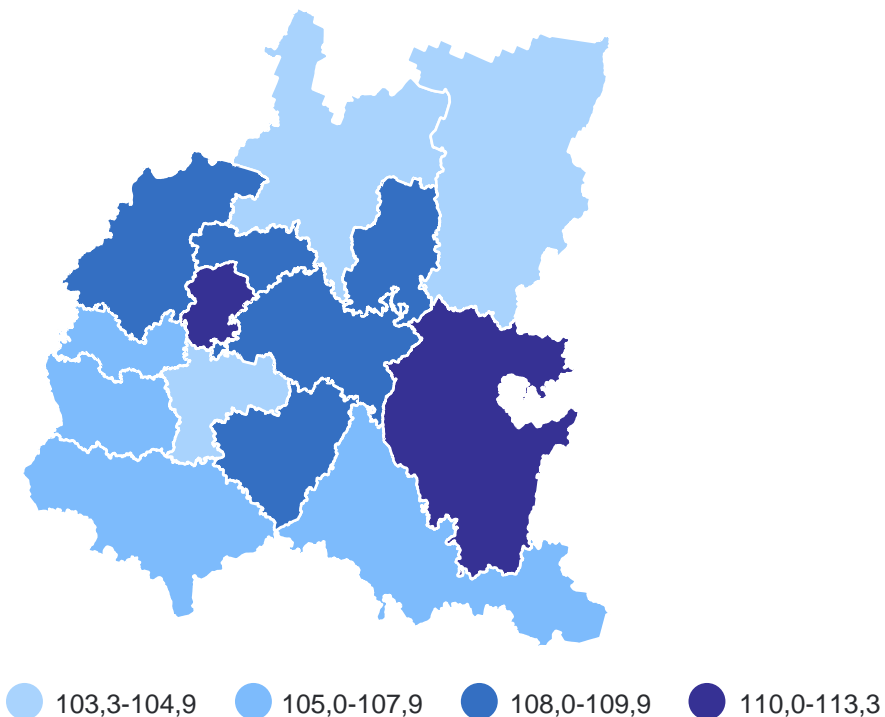
- Организации, не относящиеся к субъектам малого и среднего предпринимательства
- Индивидуальные предприниматели, торгующие вне рынка
- Малые предприятия, включая микропредприятия
- Субъекты среднего предпринимательства
- Продажа товаров на розничных рынках и ярмарках

ОБОРОТ РОЗНИЧНОЙ ТОРГОВЛИ

январь – сентябрь 2024 г. в % к январю – сентябрю 2023 г.

УДМУРТСТАТ

По регионам ПФО



11

субъектов
значение ИФО*
меньше, чем по Удмуртии

2

субъекта
значение ИФО*
больше, чем по Удмуртии

*ИФО – индекс физического объема.

2

Оборот общественного питания

ОБОРОТ ОБЩЕСТВЕННОГО ПИТАНИЯ

в % к соответствующему месяцу предыдущего года*

УДМУРТСТАТ

сентябрь 2024 г.

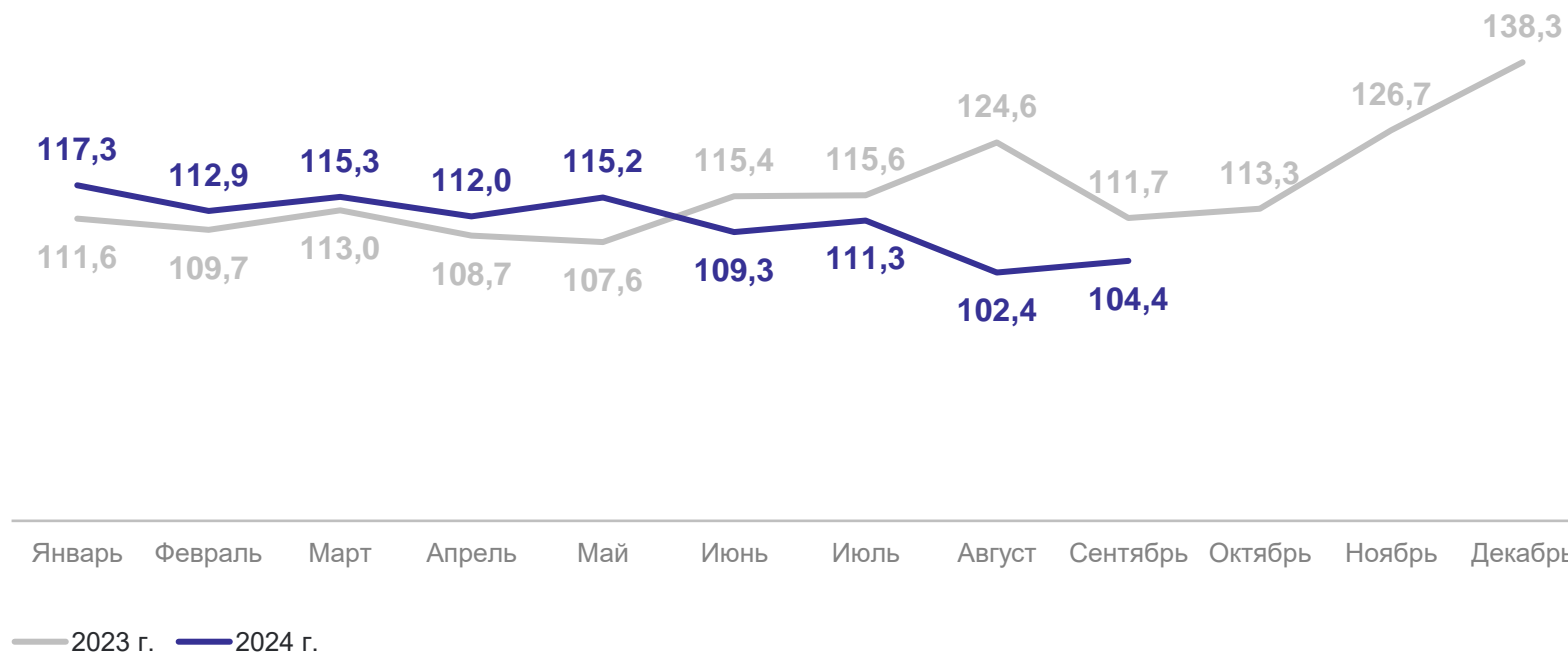
2,2 млрд рублей

к сентябрю 2023 г.

104,4%

**Индекс потребительских
цен на продукцию
общественного питания
сентябрь 2024 г. к сентябрю 2023 г.**

110,9%



*В сопоставимых ценах.

ОБОРОТ ОБЩЕСТВЕННОГО ПИТАНИЯ

нарастающим итогом с начала года в % к соответствующему периоду предыдущего года*

УДМУРТСТАТ

январь – сентябрь 2024 г.

18,0 млрд рублей


к январю – сентябрю 2023 г.

110,8%

**Индекс потребительских
цен на продукцию
общественного питания**

январь – сентябрь 2024 г.
к январю – сентябрю 2023 г.

111,9%



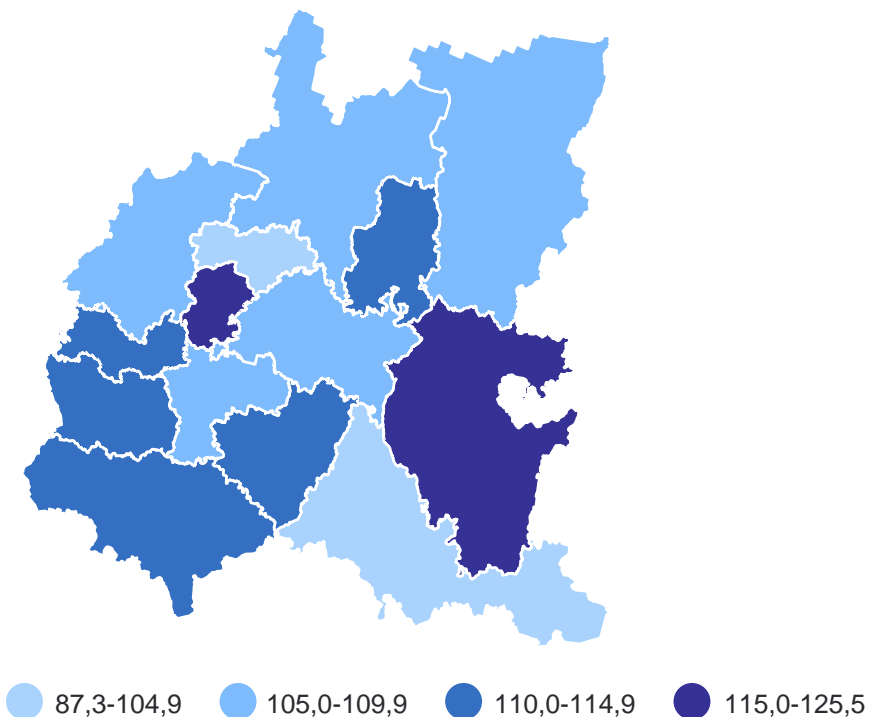
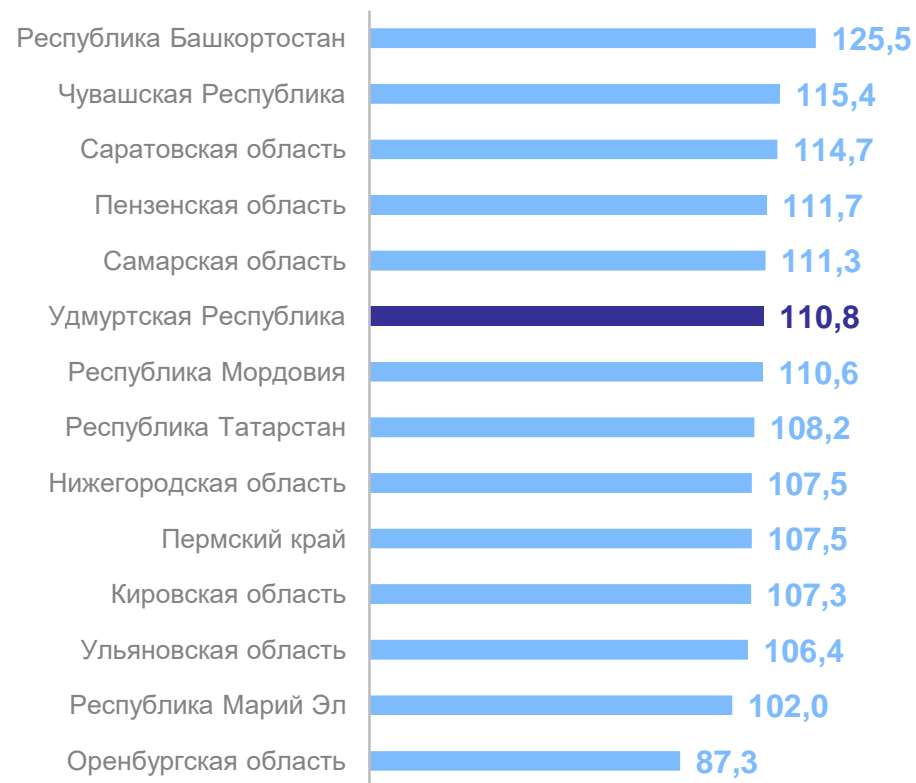
*В сопоставимых ценах.

ОБОРОТ ОБЩЕСТВЕННОГО ПИТАНИЯ

январь – сентябрь 2024 г. в % к январю – сентябрю 2023 г.

УДМУРТСТАТ

По регионам ПФО



8 субъектов
значение ИФО*
меньше, чем по Удмуртии

5 субъектов
значение ИФО*
больше, чем по Удмуртии

*ИФО – индекс физического объема.

3

Оборот оптовой торговли

ОБОРОТ ОПТОВОЙ ТОРГОВЛИ

в % к соответствующему месяцу предыдущего года*

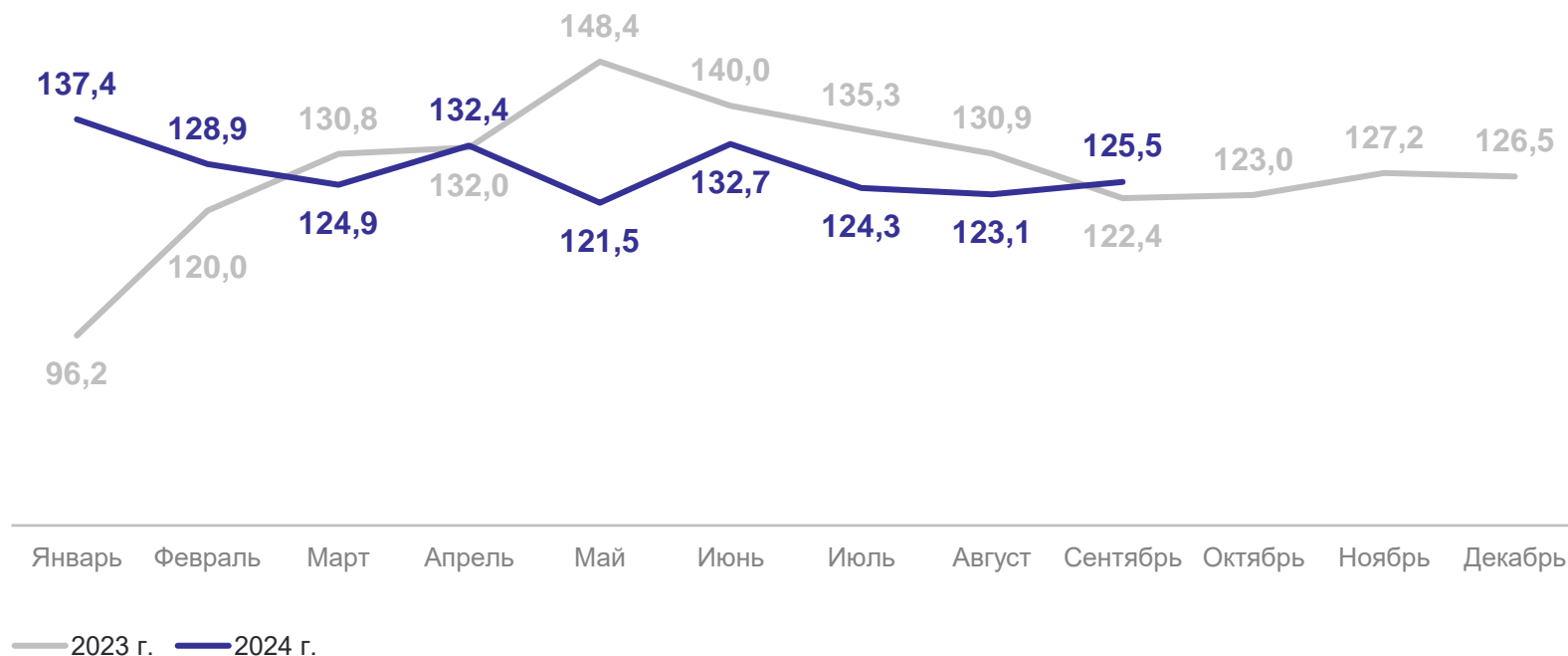
УДМУРТСТАТ

сентябрь 2024 г.

43,1 млрд рублей

к сентябрю 2023 г.

125,5%



*В сопоставимых ценах.

ОБОРОТ ОПТОВОЙ ТОРГОВЛИ

нарастающим итогом с начала года в % к соответствующему периоду предыдущего года*

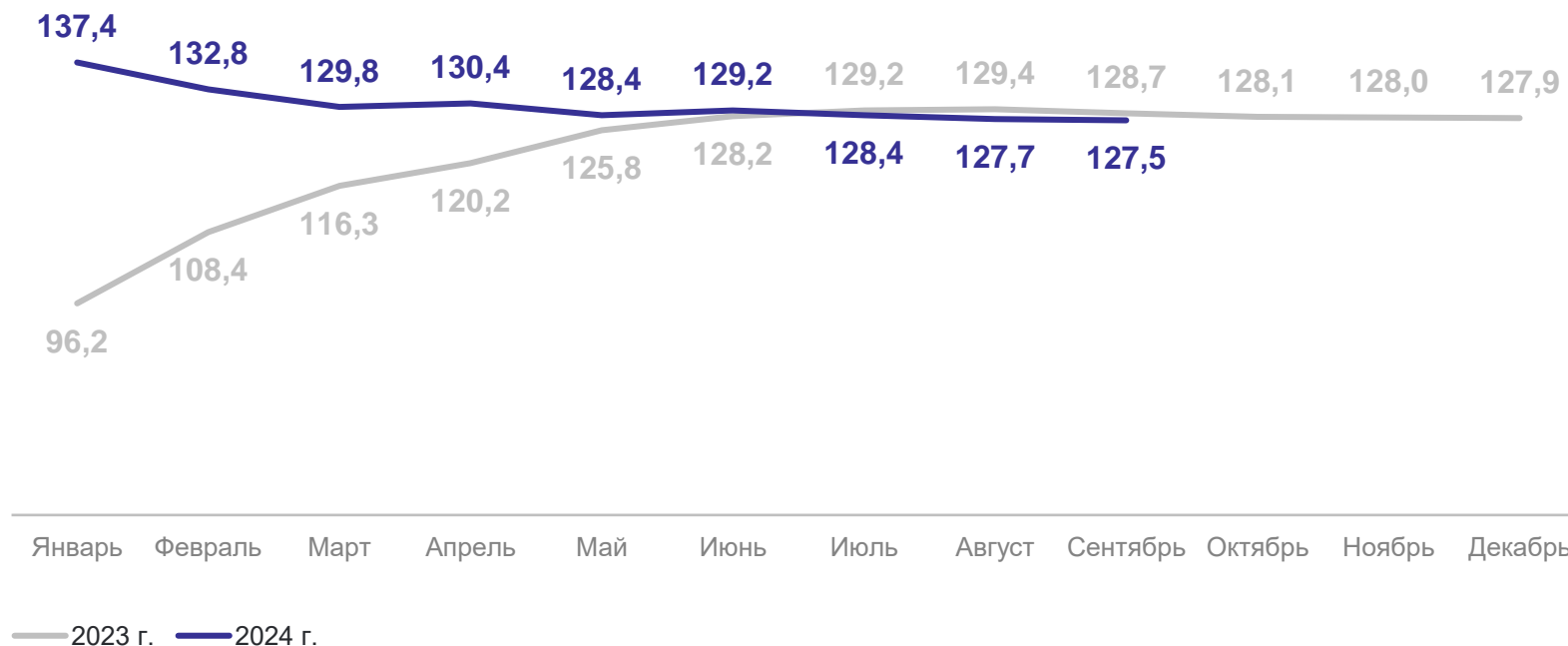
УДМУРТСТАТ

январь – сентябрь 2024 г.

389,3 млрд рублей

к январю – сентябрю 2023 г.

127,5%



*В сопоставимых ценах.