



ТЕРРИТОРИАЛЬНЫЙ ОРГАН  
ФЕДЕРАЛЬНОЙ СЛУЖБЫ  
ГОСУДАРСТВЕННОЙ СТАТИСТИКИ  
ПО УДМУРТСКОЙ РЕСПУБЛИКЕ

# Торговля и общественное питание в Удмуртской Республике



в январе-июне 2023 года



ФЕДЕРАЛЬНАЯ СЛУЖБА  
ГОСУДАРСТВЕННОЙ СТАТИСТИКИ

# Торговля и общественное питание

в Удмуртской Республике

в январе-июне 2023 года

- 01 ОБОРОТ РОЗНИЧНОЙ ТОРГОВЛИ
- 02 ОБОРОТ РОЗНИЧНОЙ ТОРГОВЛИ  
ПИЩЕВЫМИ ПРОДУКТАМИ, ВКЛЮЧАЯ НАПИТКИ, И ТАБАЧНЫМИ ИЗДЕЛИЯМИ
- 03 ОБОРОТ РОЗНИЧНОЙ ТОРГОВЛИ  
НЕПРОДОВОЛЬСТВЕННЫМИ ТОВАРАМИ
- 04 ФОРМИРОВАНИЕ ОБОРОТА РОЗНИЧНОЙ ТОРГОВЛИ  
ПО ХОЗЯЙСТВУЮЩИМ СУБЪЕКТАМ
- 05 ОБОРОТ ОБЩЕСТВЕННОГО ПИТАНИЯ
- 06 ФОРМИРОВАНИЕ ОБОРОТА ОБЩЕСТВЕННОГО ПИТАНИЯ  
ПО ХОЗЯЙСТВУЮЩИМ СУБЪЕКТАМ
- 07 ОБОРОТ ОПТОВОЙ ТОРГОВЛИ
- 08 ФОРМИРОВАНИЕ ОБОРОТА ОПТОВОЙ ТОРГОВЛИ  
ПО ХОЗЯЙСТВУЮЩИМ СУБЪЕКТАМ





# ОБОРОТ РОЗНИЧНОЙ ТОРГОВЛИ

С УЧЁТОМ ВСЕХ ИСТОЧНИКОВ РЕАЛИЗАЦИИ

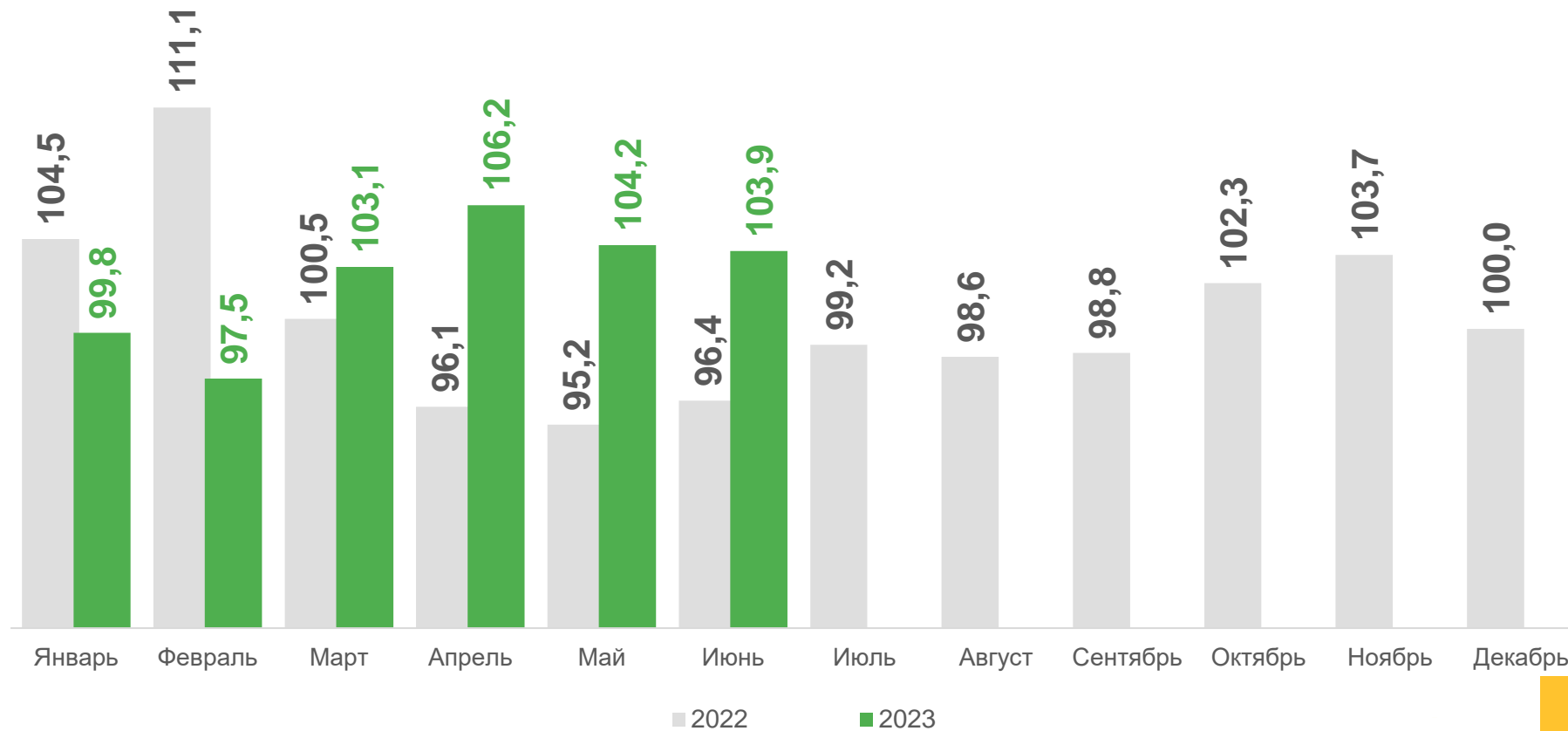
**155,0** млрд руб.

в январе-июне 2023 года

**▲ 102,6%**

к январю-июню 2022 года

в % к соответствующему месяцу предыдущего года

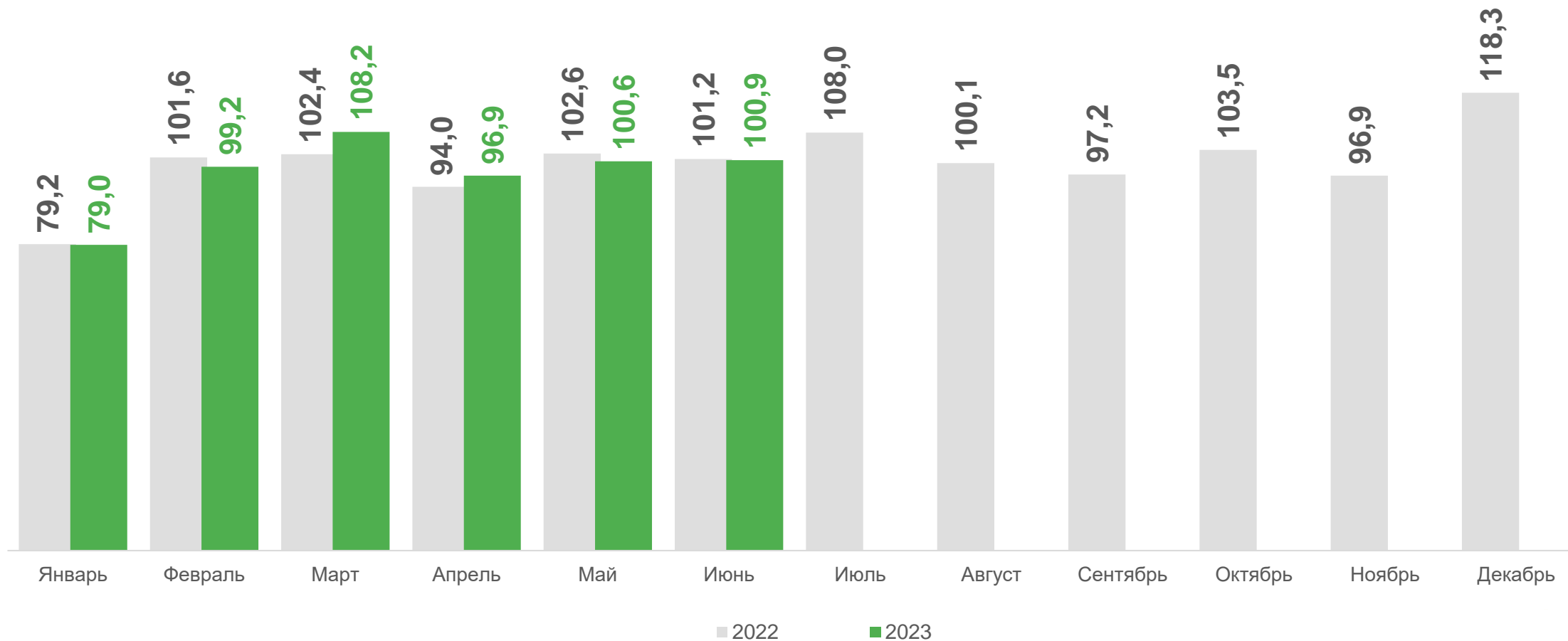




# ОБОРОТ РОЗНИЧНОЙ ТОРГОВЛИ

С УЧЁТОМ ВСЕХ ИСТОЧНИКОВ РЕАЛИЗАЦИИ

в % к предыдущему месяцу





# ОБОРОТ РОЗНИЧНОЙ ТОРГОВЛИ ПИЩЕВЫМИ ПРОДУКТАМИ, ВКЛЮЧАЯ НАПИТКИ, И ТАБАЧНЫМИ ИЗДЕЛИЯМИ

С УЧЁТОМ ВСЕХ ИСТОЧНИКОВ РЕАЛИЗАЦИИ

в % к соответствующему месяцу предыдущего года

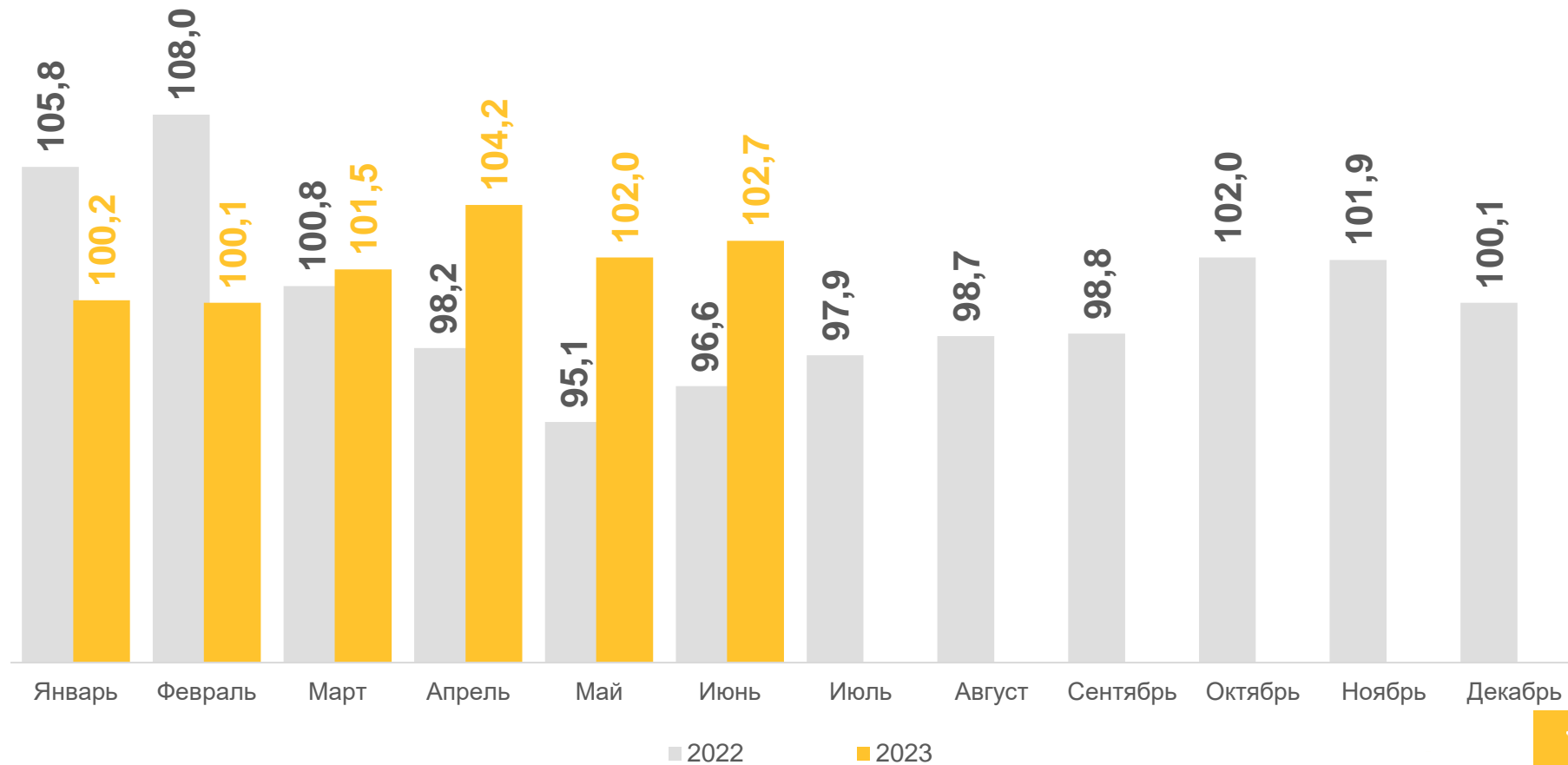


**79,4** млрд руб.

в январе-июне 2023 года

**▲ 101,9%**

к январю-июню 2022 года





# ОБОРОТ РОЗНИЧНОЙ ТОРГОВЛИ НЕПРОДОВОЛЬСТВЕННЫМИ ТОВАРАМИ

С УЧЁТОМ ВСЕХ ИСТОЧНИКОВ РЕАЛИЗАЦИИ

в % к соответствующему месяцу предыдущего года

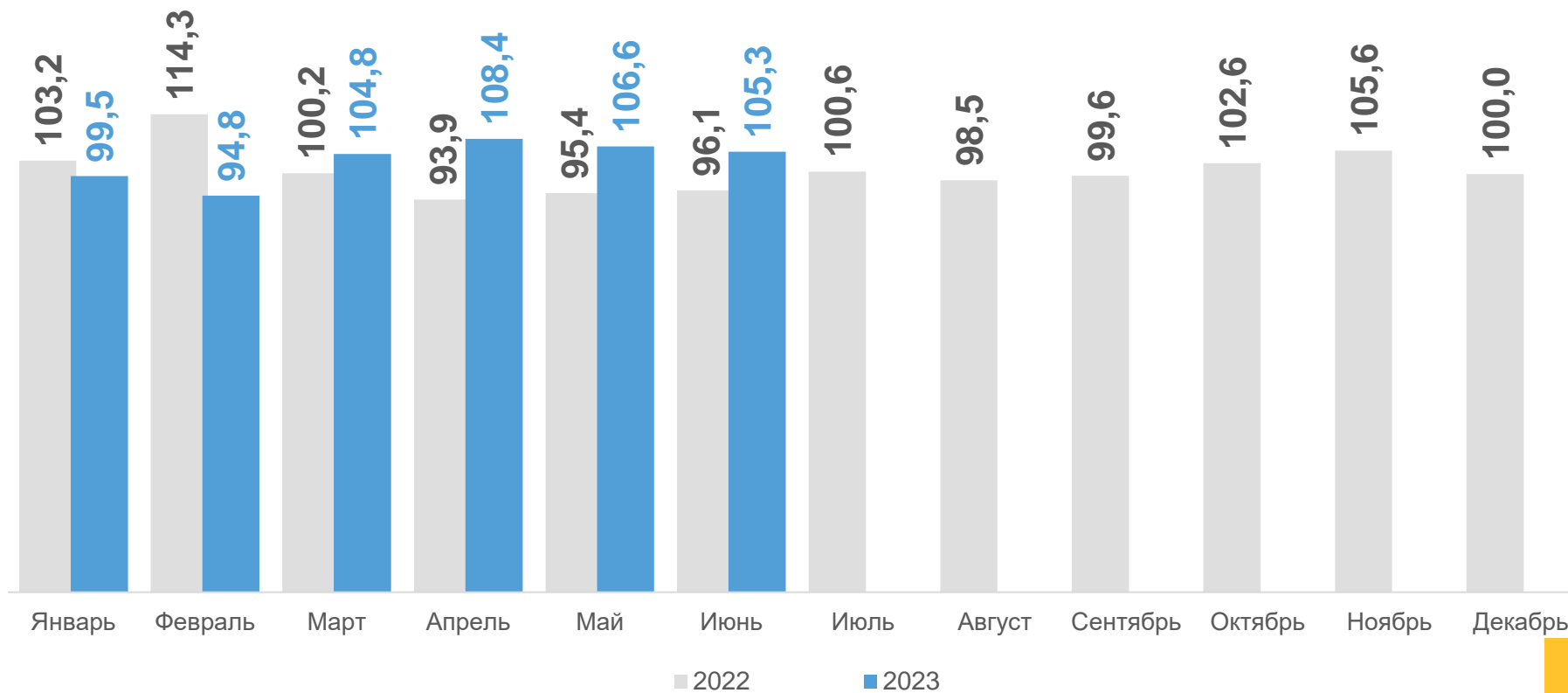


**75,6** млрд руб.

в январе-июне 2023 года

**▲ 103,4%**

к январю-июню 2022 года





# ФОРМИРОВАНИЕ ОБОРОТА РОЗНИЧНОЙ ТОРГОВЛИ

ПО ХОЗЯЙСТВУЮЩИМ СУБЪЕКТАМ, В ЯНВАРЕ-ИЮНЕ 2023 ГОДА



- коммерческие предприятия, не относящиеся к субъектам малого и среднего предпринимательства
- субъекты среднего предпринимательства
- малые предприятия, включая микропредприятия
- индивидуальные предприниматели, торгующие вне рынка
- продажа товаров на розничных рынках и ярмарках





# ОБОРОТ ОБЩЕСТВЕННОГО ПИТАНИЯ

С УЧЁТОМ ВСЕХ ИСТОЧНИКОВ РЕАЛИЗАЦИИ

в % к соответствующему месяцу предыдущего года

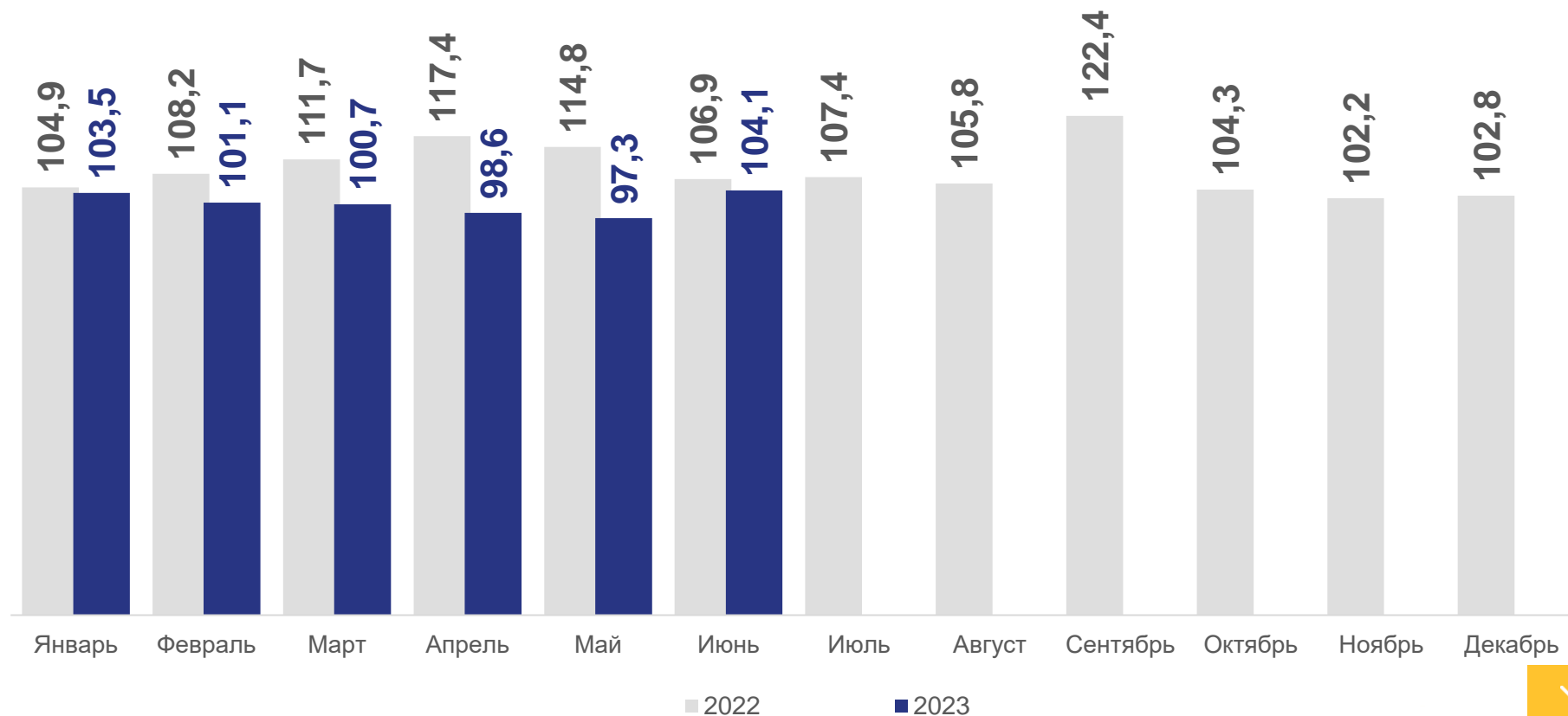


**8,4** млрд руб.

в январе-июне 2023 года

**▲ 100,7%**

к январю-июню 2022 года



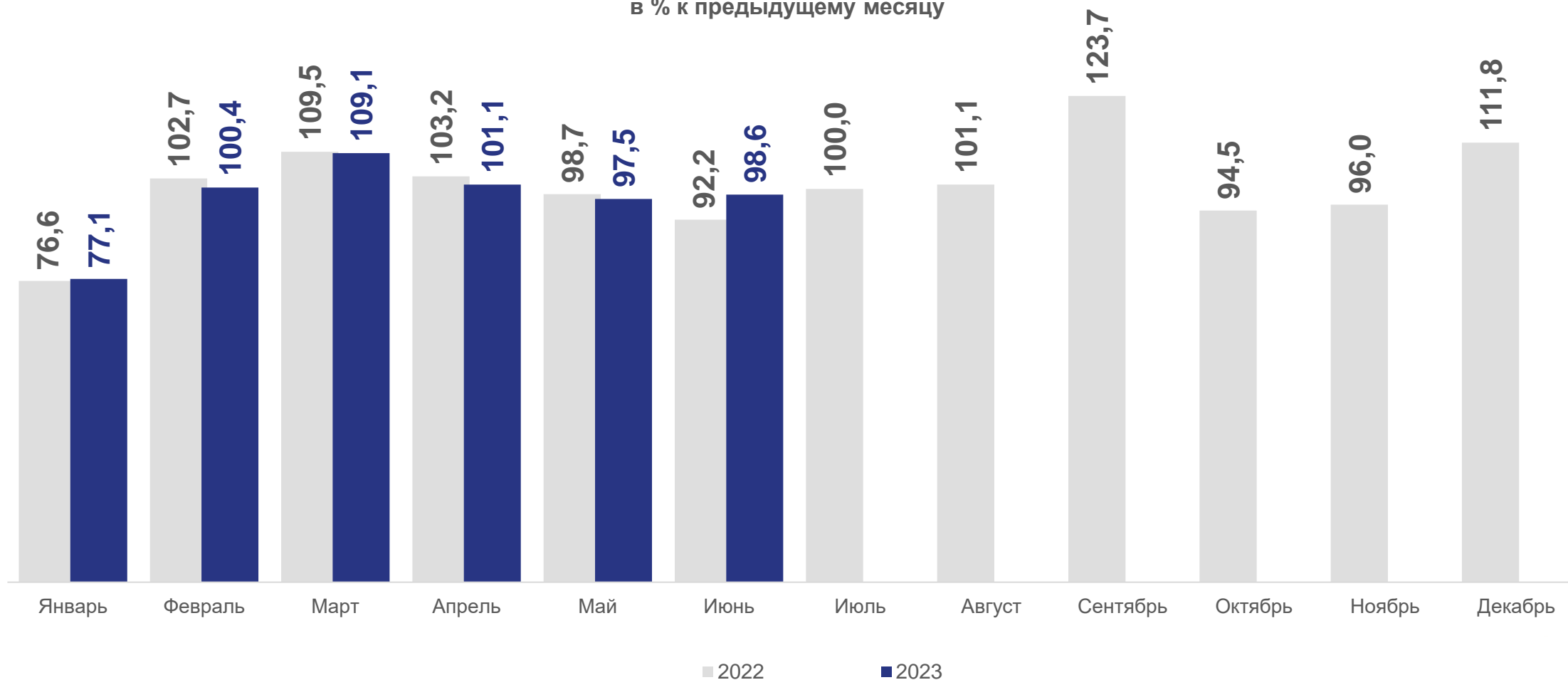




# ОБОРОТ ОБЩЕСТВЕННОГО ПИТАНИЯ

С УЧЁТОМ ВСЕХ ИСТОЧНИКОВ РЕАЛИЗАЦИИ

в % к предыдущему месяцу









# ФОРМИРОВАНИЕ ОБОРОТА ОБЩЕСТВЕННОГО ПИТАНИЯ

ПО ХОЗЯЙСТВУЮЩИМ СУБЪЕКТАМ, В ЯНВАРЕ-ИЮНЕ 2023 ГОДА



-  коммерческие предприятия, не относящиеся к субъектам малого и среднего предпринимательства
-  субъекты среднего предпринимательства
-  малые предприятия, включая микропредприятия
-  индивидуальные предприниматели





# ОБОРОТ ОПТОВОЙ ТОРГОВЛИ

## С УЧЁТОМ ВСЕХ ИСТОЧНИКОВ РЕАЛИЗАЦИИ



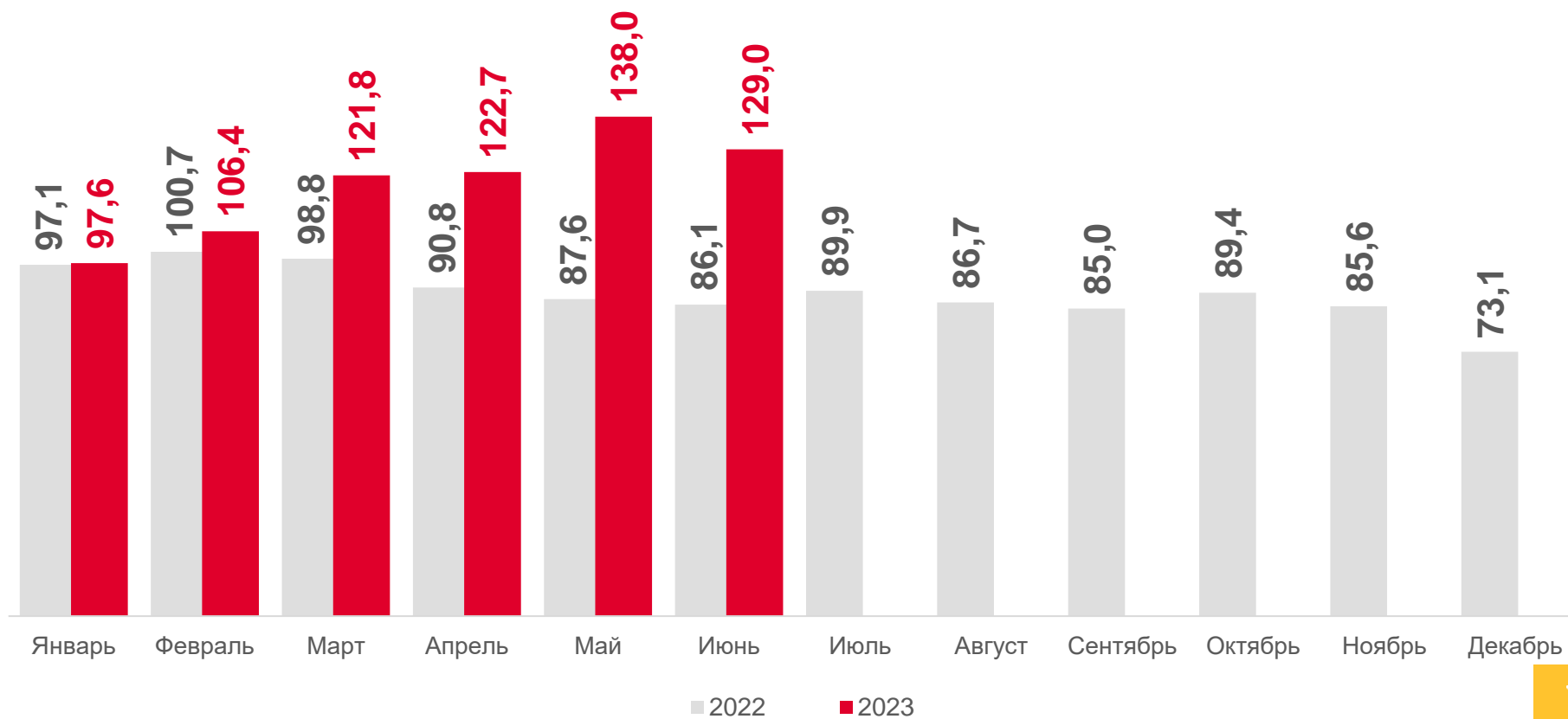
**235,4** млрд руб.

в январе-июне 2023 года

**▲ 119,4%**

к январю-июню 2022 года

в % к соответствующему месяцу предыдущего года









# ФОРМИРОВАНИЕ ОБОРОТА ОПТОВОЙ ТОРГОВЛИ

ПО ХОЗЯЙСТВУЮЩИМ СУБЪЕКТАМ, В ЯНВАРЕ-ИЮНЕ 2023 ГОДА



-  коммерческие предприятия, не относящиеся к субъектам малого и среднего предпринимательства
-  субъекты среднего предпринимательства
-  малые предприятия, включая микропредприятия
-  индивидуальные предприниматели

