



ТЕРРИТОРИАЛЬНЫЙ ОРГАН
ФЕДЕРАЛЬНОЙ СЛУЖБЫ
ГОСУДАРСТВЕННОЙ СТАТИСТИКИ
ПО УДМУРТСКОЙ РЕСПУБЛИКЕ

Торговля и общественное питание в Удмуртской Республике



в январе-июле 2023 года



ФЕДЕРАЛЬНАЯ СЛУЖБА
ГОСУДАРСТВЕННОЙ СТАТИСТИКИ

Торговля и общественное питание

в Удмуртской Республике

в январе-июле 2023 года

- 01 ОБОРОТ РОЗНИЧНОЙ ТОРГОВЛИ
- 02 ОБОРОТ РОЗНИЧНОЙ ТОРГОВЛИ
ПИЩЕВЫМИ ПРОДУКТАМИ, ВКЛЮЧАЯ НАПИТКИ, И ТАБАЧНЫМИ ИЗДЕЛИЯМИ
- 03 ОБОРОТ РОЗНИЧНОЙ ТОРГОВЛИ
НЕПРОДОВОЛЬСТВЕННЫМИ ТОВАРАМИ
- 04 ФОРМИРОВАНИЕ ОБОРОТА РОЗНИЧНОЙ ТОРГОВЛИ
ПО ХОЗЯЙСТВУЮЩИМ СУБЪЕКТАМ
- 05 ОБОРОТ ОБЩЕСТВЕННОГО ПИТАНИЯ
- 06 ФОРМИРОВАНИЕ ОБОРОТА ОБЩЕСТВЕННОГО ПИТАНИЯ
ПО ХОЗЯЙСТВУЮЩИМ СУБЪЕКТАМ
- 07 ОБОРОТ ОПТОВОЙ ТОРГОВЛИ
- 08 ФОРМИРОВАНИЕ ОБОРОТА ОПТОВОЙ ТОРГОВЛИ
ПО ХОЗЯЙСТВУЮЩИМ СУБЪЕКТАМ





ОБОРОТ РОЗНИЧНОЙ ТОРГОВЛИ

С УЧЁТОМ ВСЕХ ИСТОЧНИКОВ РЕАЛИЗАЦИИ

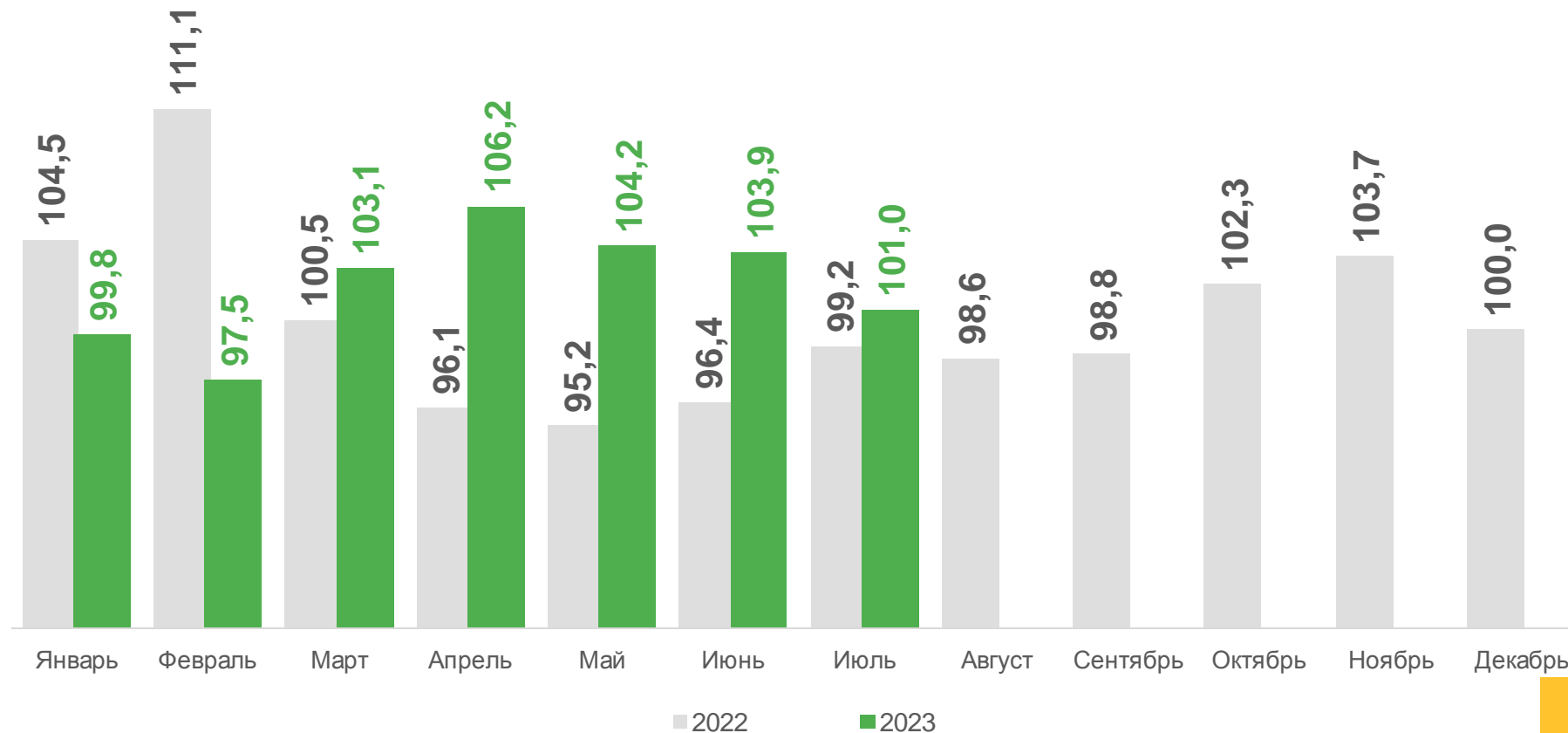
182,9 млрд руб.

в январе-июле 2023 года

▲ 102,3%

к январю-июлю 2022 года

в % к соответствующему месяцу предыдущего года

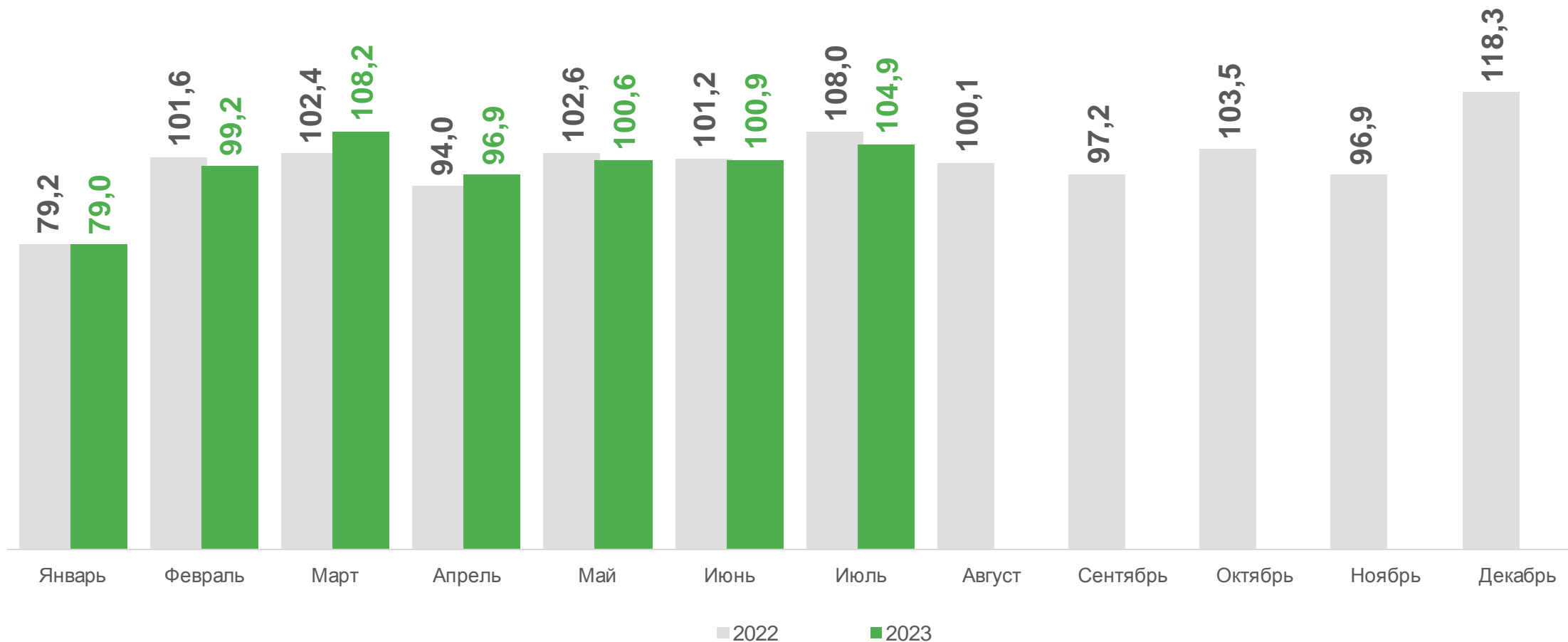




ОБОРОТ РОЗНИЧНОЙ ТОРГОВЛИ

С УЧЁТОМ ВСЕХ ИСТОЧНИКОВ РЕАЛИЗАЦИИ

в % к предыдущему месяцу





ОБОРОТ РОЗНИЧНОЙ ТОРГОВЛИ ПИЩЕВЫМИ ПРОДУКТАМИ, ВКЛЮЧАЯ НАПИТКИ, И ТАБАЧНЫМИ ИЗДЕЛИЯМИ

С УЧЁТОМ ВСЕХ ИСТОЧНИКОВ РЕАЛИЗАЦИИ

в % к соответствующему месяцу предыдущего года

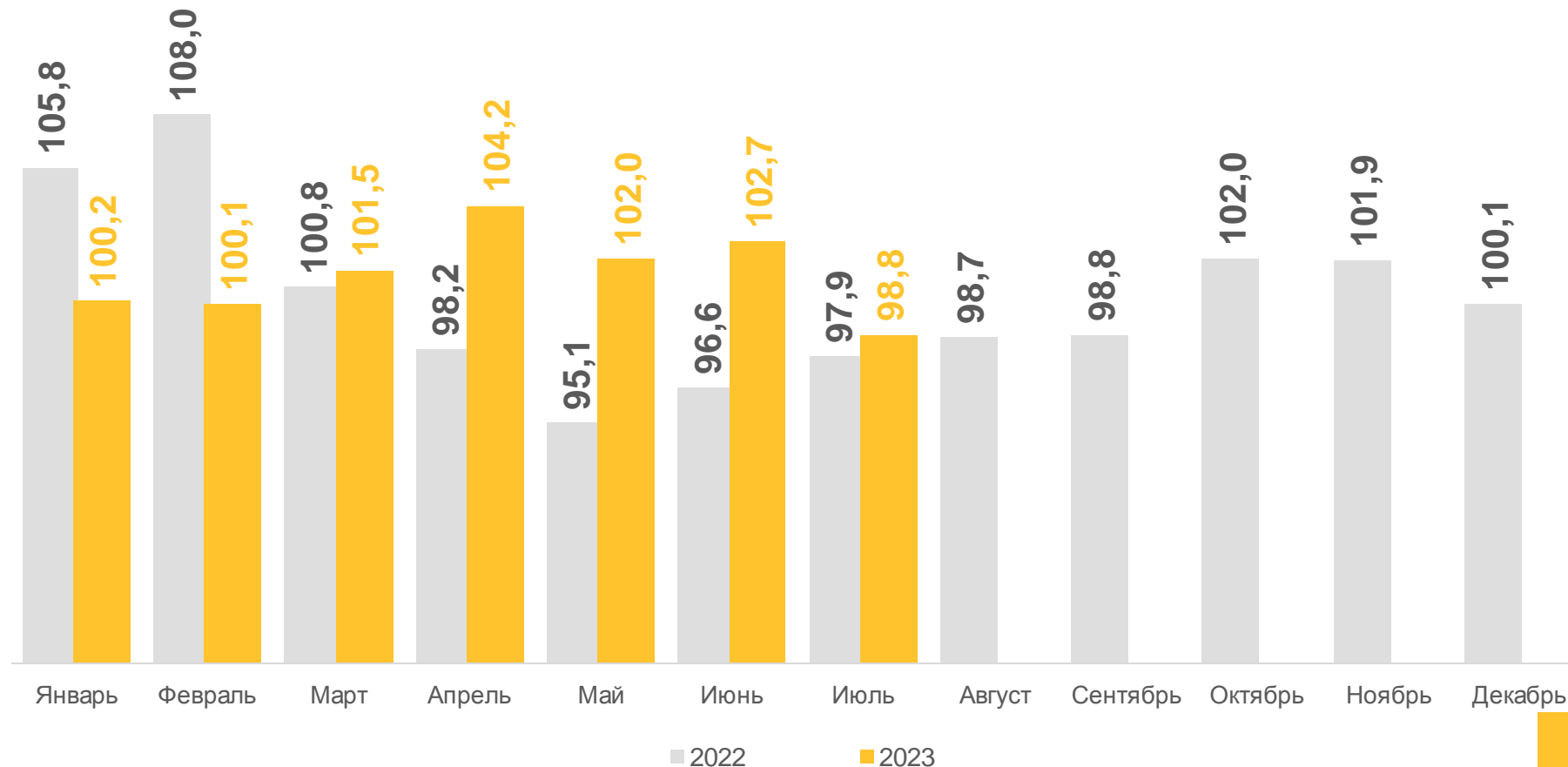


93,6 млрд руб.

в январе-июле 2023 года

▲ 101,4%

к январю-июлю 2022 года





ОБОРОТ РОЗНИЧНОЙ ТОРГОВЛИ НЕПРОДОВОЛЬСТВЕННЫМИ ТОВАРАМИ

С УЧЁТОМ ВСЕХ ИСТОЧНИКОВ РЕАЛИЗАЦИИ

в % к соответствующему месяцу предыдущего года

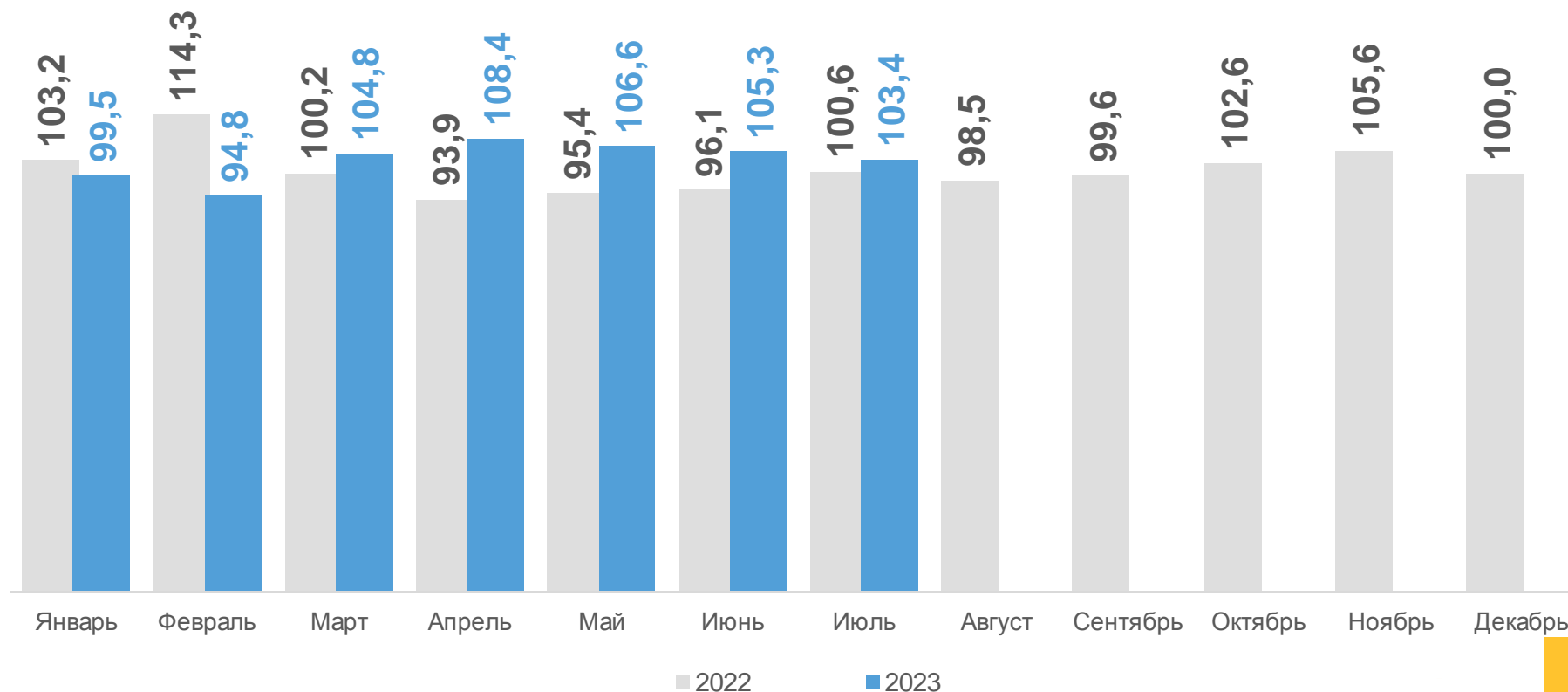


89,3 млрд руб.

в январе-июле 2023 года

▲ 103,4%

к январю-июлю 2022 года










ФОРМИРОВАНИЕ ОБОРОТА РОЗНИЧНОЙ ТОРГОВЛИ

ПО ХОЗЯЙСТВУЮЩИМ СУБЪЕКТАМ, В ЯНВАРЕ-ИЮЛЕ 2023 ГОДА



-  коммерческие предприятия, не относящиеся к субъектам малого и среднего предпринимательства
-  субъекты среднего предпринимательства
-  малые предприятия, включая микропредприятия
-  индивидуальные предприниматели, торгующие вне рынка
-  продажа товаров на розничных рынках и ярмарках





ОБОРОТ ОБЩЕСТВЕННОГО ПИТАНИЯ

С УЧЁТОМ ВСЕХ ИСТОЧНИКОВ РЕАЛИЗАЦИИ

в % к соответствующему месяцу предыдущего года

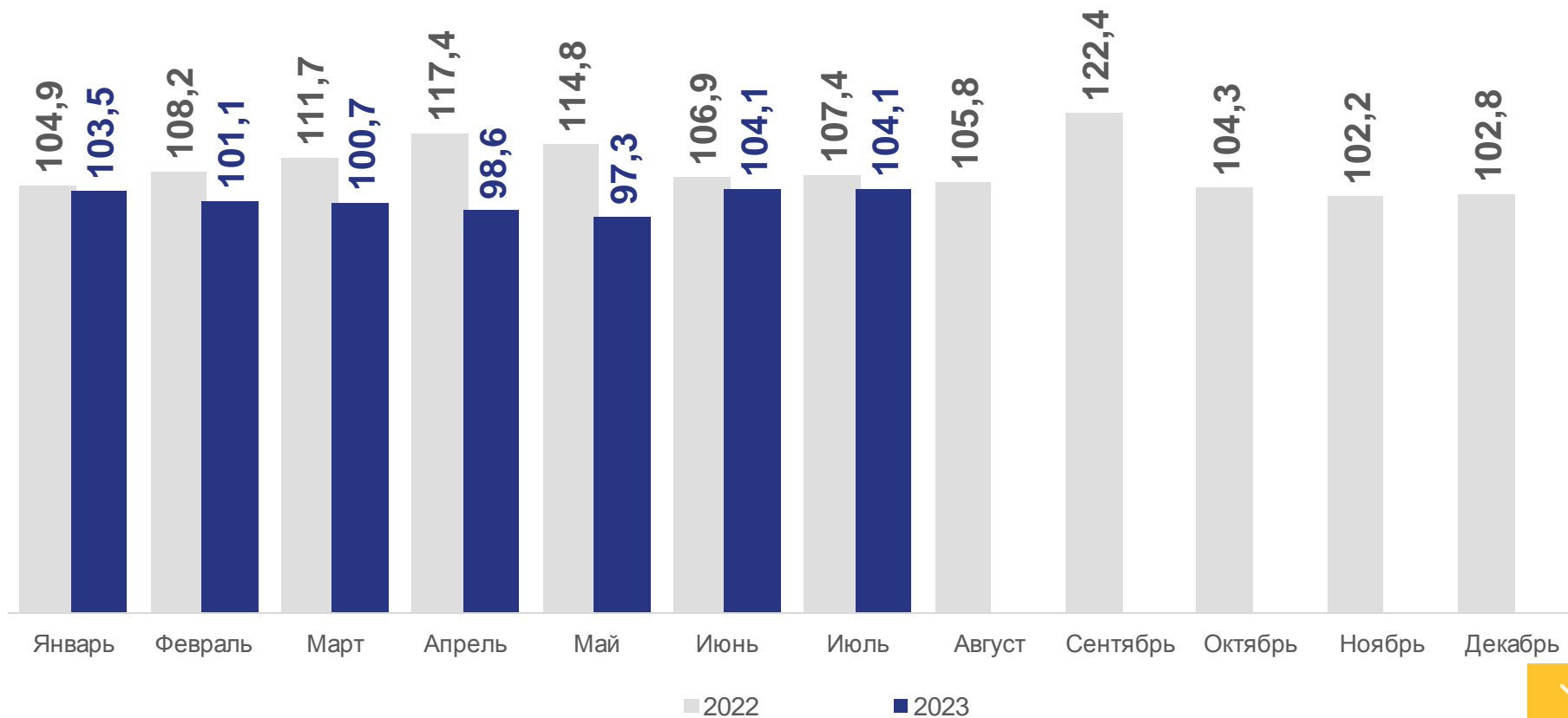


9,9 млрд руб.

в январе-июле 2023 года

▲ 101,2%

к январю-июлю 2022 года

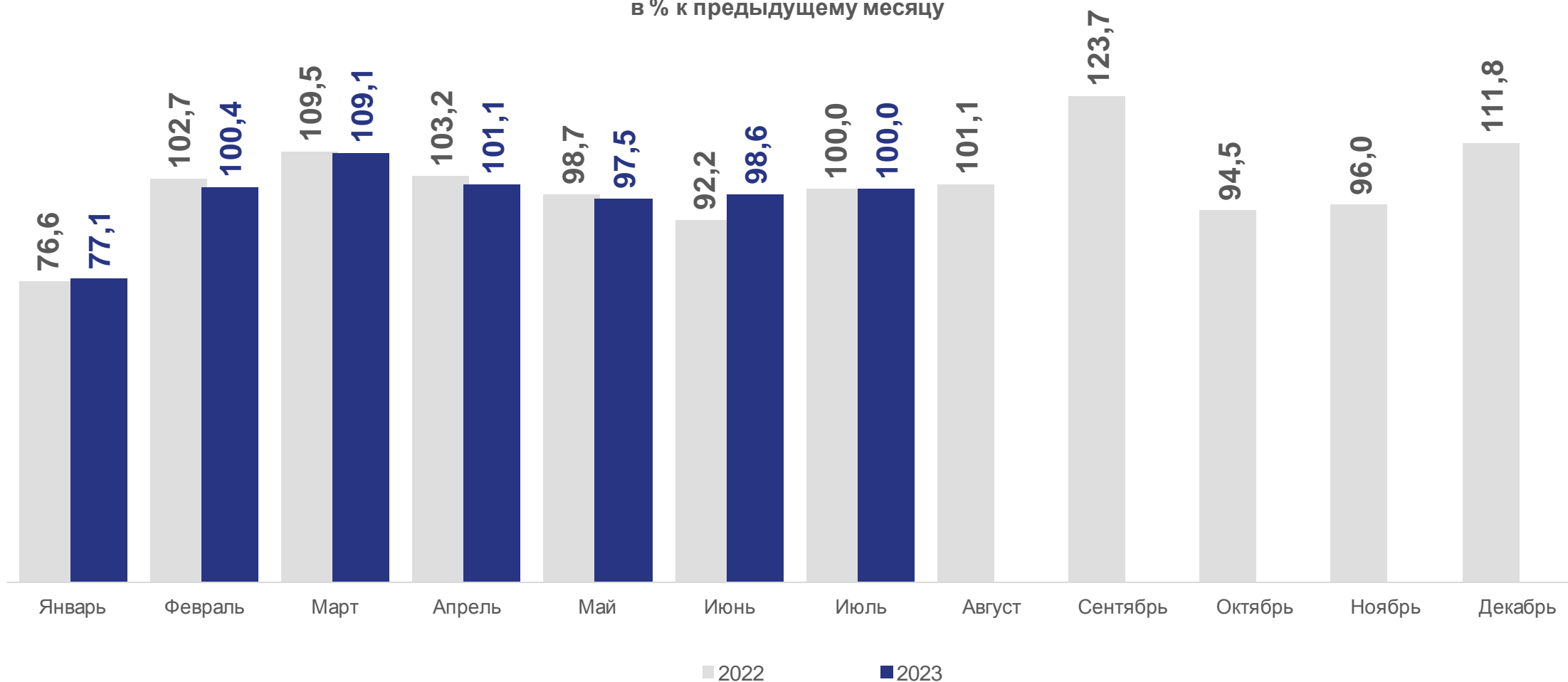




ОБОРОТ ОБЩЕСТВЕННОГО ПИТАНИЯ

С УЧЁТОМ ВСЕХ ИСТОЧНИКОВ РЕАЛИЗАЦИИ

в % к предыдущему месяцу









ФОРМИРОВАНИЕ ОБОРОТА ОБЩЕСТВЕННОГО ПИТАНИЯ

ПО ХОЗЯЙСТВУЮЩИМ СУБЪЕКТАМ, В ЯНВАРЕ-ИЮЛЕ 2023 ГОДА



-  коммерческие предприятия, не относящиеся к субъектам малого и среднего предпринимательства
-  субъекты среднего предпринимательства
-  малые предприятия, включая микропредприятия
-  индивидуальные предприниматели





ОБОРОТ ОПТОВОЙ ТОРГОВЛИ

С УЧЁТОМ ВСЕХ ИСТОЧНИКОВ РЕАЛИЗАЦИИ

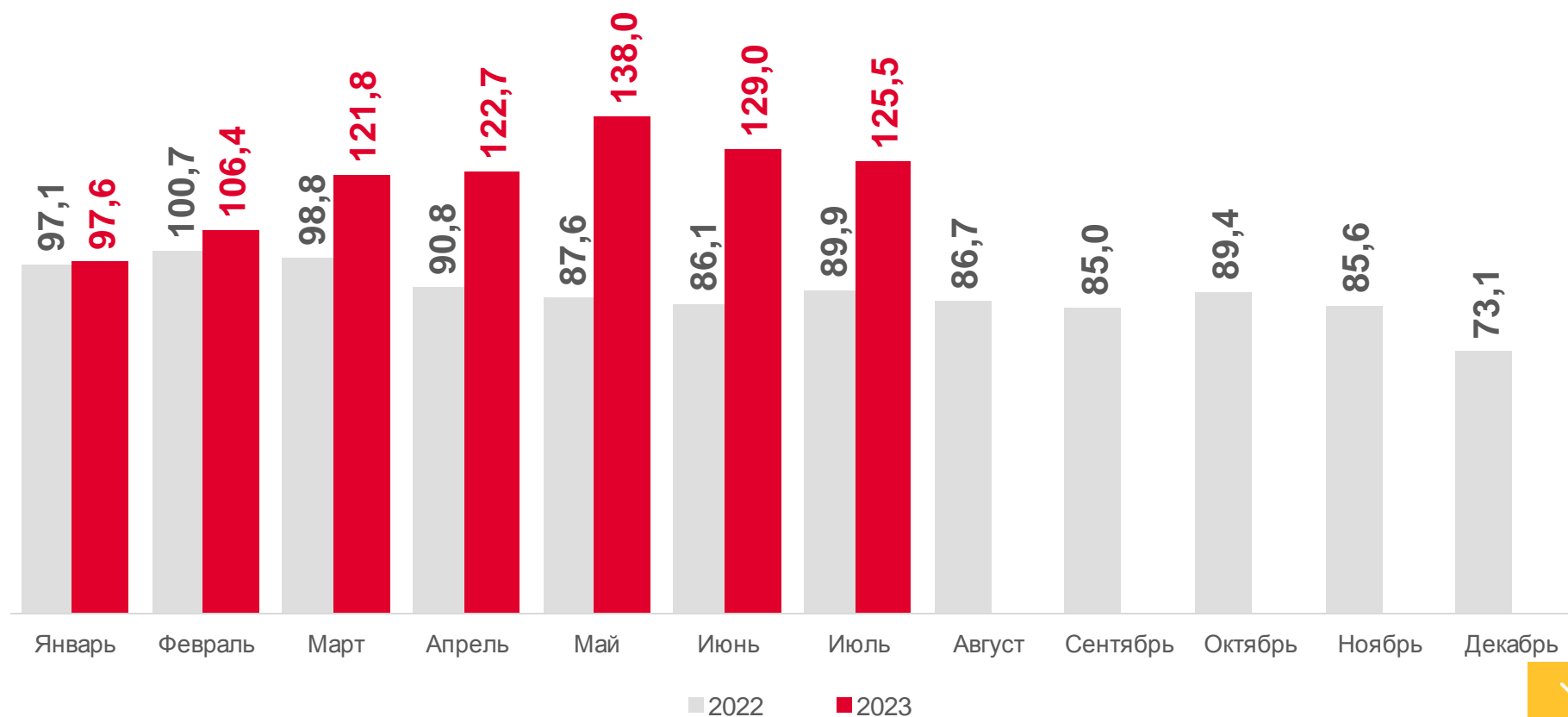


278,2 млрд руб.
в январе-июле 2023 года

▲ 120,3%

к январю-июлю 2022 года

в % к соответствующему месяцу предыдущего года









ФОРМИРОВАНИЕ ОБОРОТА ОПТОВОЙ ТОРГОВЛИ

ПО ХОЗЯЙСТВУЮЩИМ СУБЪЕКТАМ, В ЯНВАРЕ-ИЮЛЕ 2023 ГОДА



-  коммерческие предприятия, не относящиеся к субъектам малого и среднего предпринимательства
-  субъекты среднего предпринимательства
-  малые предприятия, включая микропредприятия
-  индивидуальные предприниматели

