



ТЕРРИТОРИАЛЬНЫЙ ОРГАН
ФЕДЕРАЛЬНОЙ СЛУЖБЫ
ГОСУДАРСТВЕННОЙ СТАТИСТИКИ
ПО УДМУРТСКОЙ РЕСПУБЛИКЕ

Торговля и общественное питание в Удмуртской Республике



в январе-августе 2023 года



ФЕДЕРАЛЬНАЯ СЛУЖБА
ГОСУДАРСТВЕННОЙ СТАТИСТИКИ

Торговля и общественное питание

в Удмуртской Республике

в январе-августе 2023 года

- 01 ОБОРОТ РОЗНИЧНОЙ ТОРГОВЛИ
- 02 ОБОРОТ РОЗНИЧНОЙ ТОРГОВЛИ
ПИЩЕВЫМИ ПРОДУКТАМИ, ВКЛЮЧАЯ НАПИТКИ, И ТАБАЧНЫМИ ИЗДЕЛИЯМИ
- 03 ОБОРОТ РОЗНИЧНОЙ ТОРГОВЛИ
НЕПРОДОВОЛЬСТВЕННЫМИ ТОВАРАМИ
- 04 ФОРМИРОВАНИЕ ОБОРОТА РОЗНИЧНОЙ ТОРГОВЛИ
ПО ХОЗЯЙСТВУЮЩИМ СУБЪЕКТАМ
- 05 ОБОРОТ ОБЩЕСТВЕННОГО ПИТАНИЯ
- 06 ФОРМИРОВАНИЕ ОБОРОТА ОБЩЕСТВЕННОГО ПИТАНИЯ
ПО ХОЗЯЙСТВУЮЩИМ СУБЪЕКТАМ
- 07 ОБОРОТ ОПТОВОЙ ТОРГОВЛИ
- 08 ФОРМИРОВАНИЕ ОБОРОТА ОПТОВОЙ ТОРГОВЛИ
ПО ХОЗЯЙСТВУЮЩИМ СУБЪЕКТАМ





ОБОРОТ РОЗНИЧНОЙ ТОРГОВЛИ

С УЧЁТОМ ВСЕХ ИСТОЧНИКОВ РЕАЛИЗАЦИИ

в % к соответствующему месяцу предыдущего года (в сопоставимых ценах)

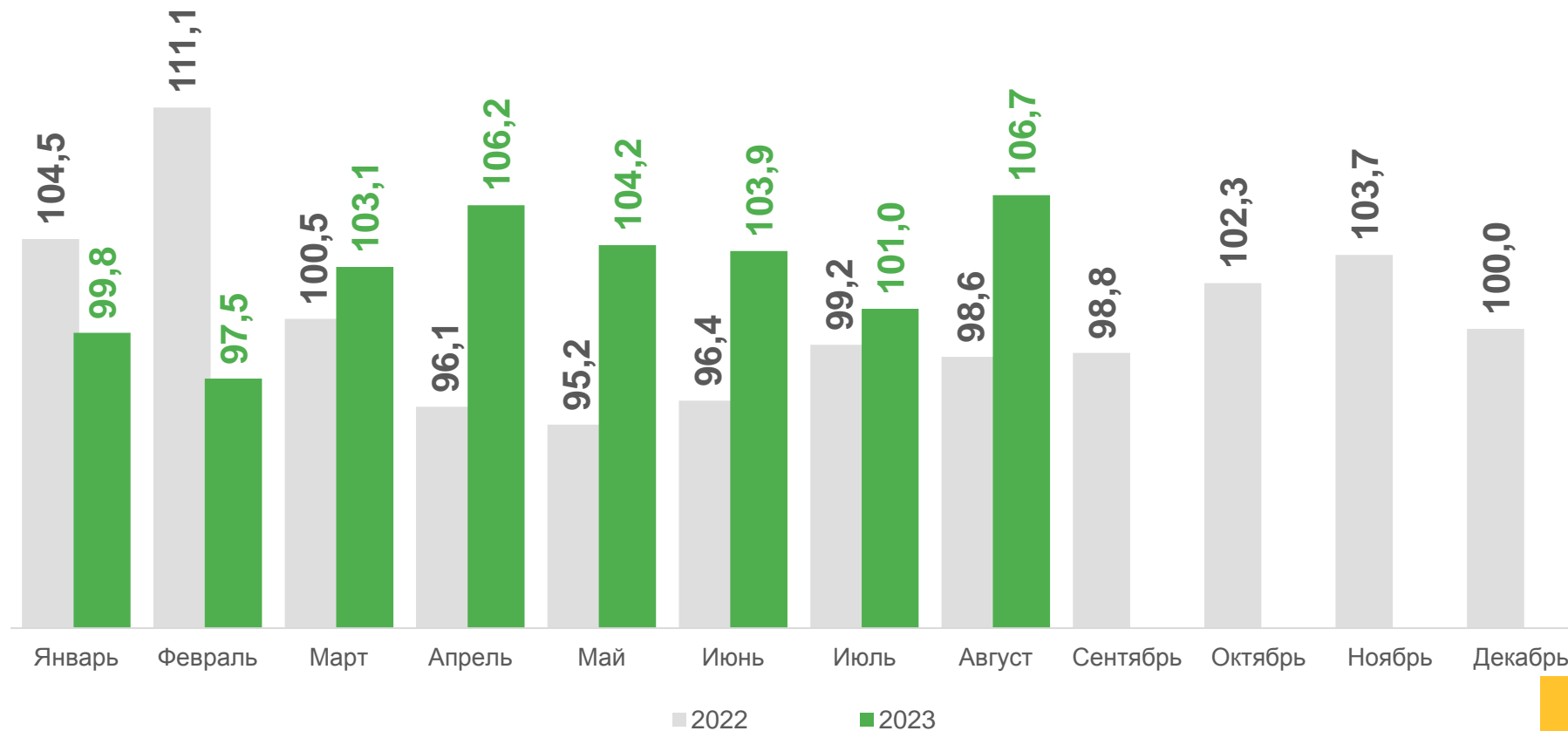
212,5

млрд руб.

в январе-августе 2023 года

▲ 102,9%

к январю-августу 2022 года
(в сопоставимых ценах)

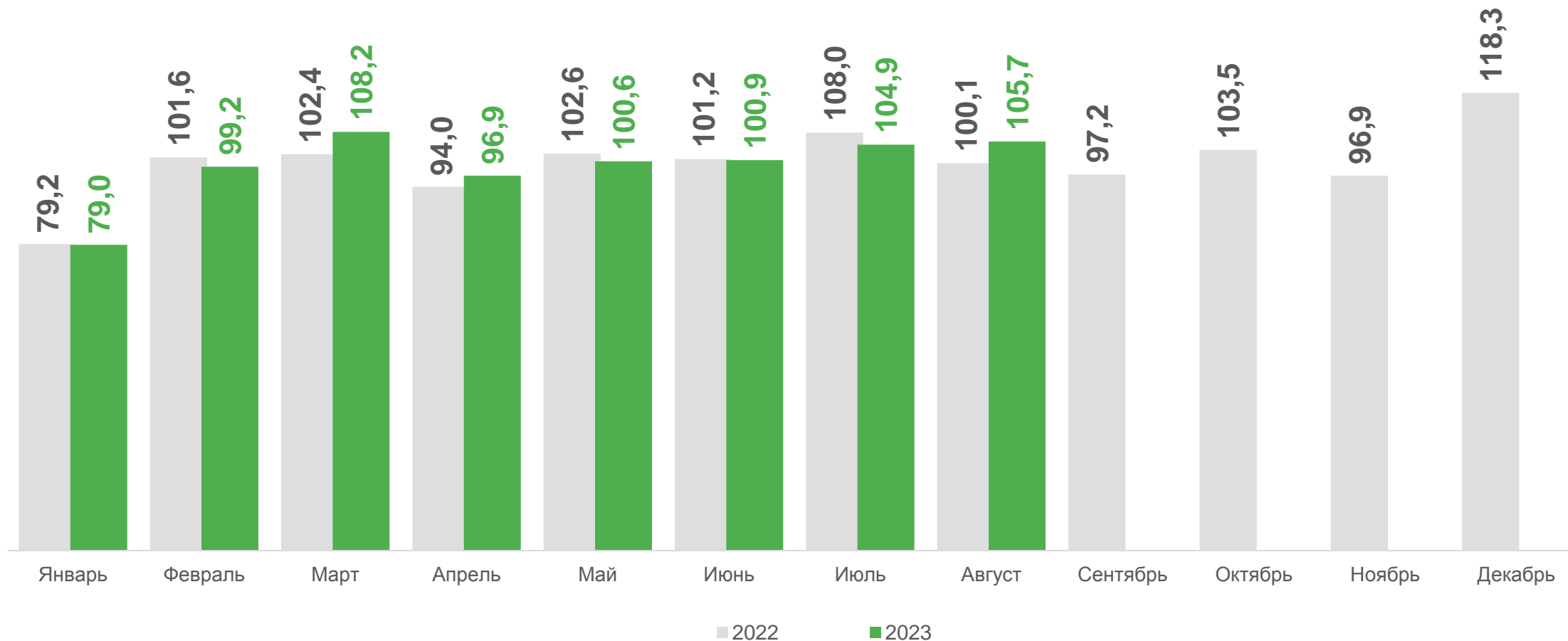




ОБОРОТ РОЗНИЧНОЙ ТОРГОВЛИ

С УЧЁТОМ ВСЕХ ИСТОЧНИКОВ РЕАЛИЗАЦИИ

в % к предыдущему месяцу (в сопоставимых ценах)





ОБОРОТ РОЗНИЧНОЙ ТОРГОВЛИ ПИЩЕВЫМИ ПРОДУКТАМИ, ВКЛЮЧАЯ НАПИТКИ, И ТАБАЧНЫМИ ИЗДЕЛИЯМИ

С УЧЁТОМ ВСЕХ ИСТОЧНИКОВ РЕАЛИЗАЦИИ

в % к соответствующему месяцу предыдущего года (в сопоставимых ценах)

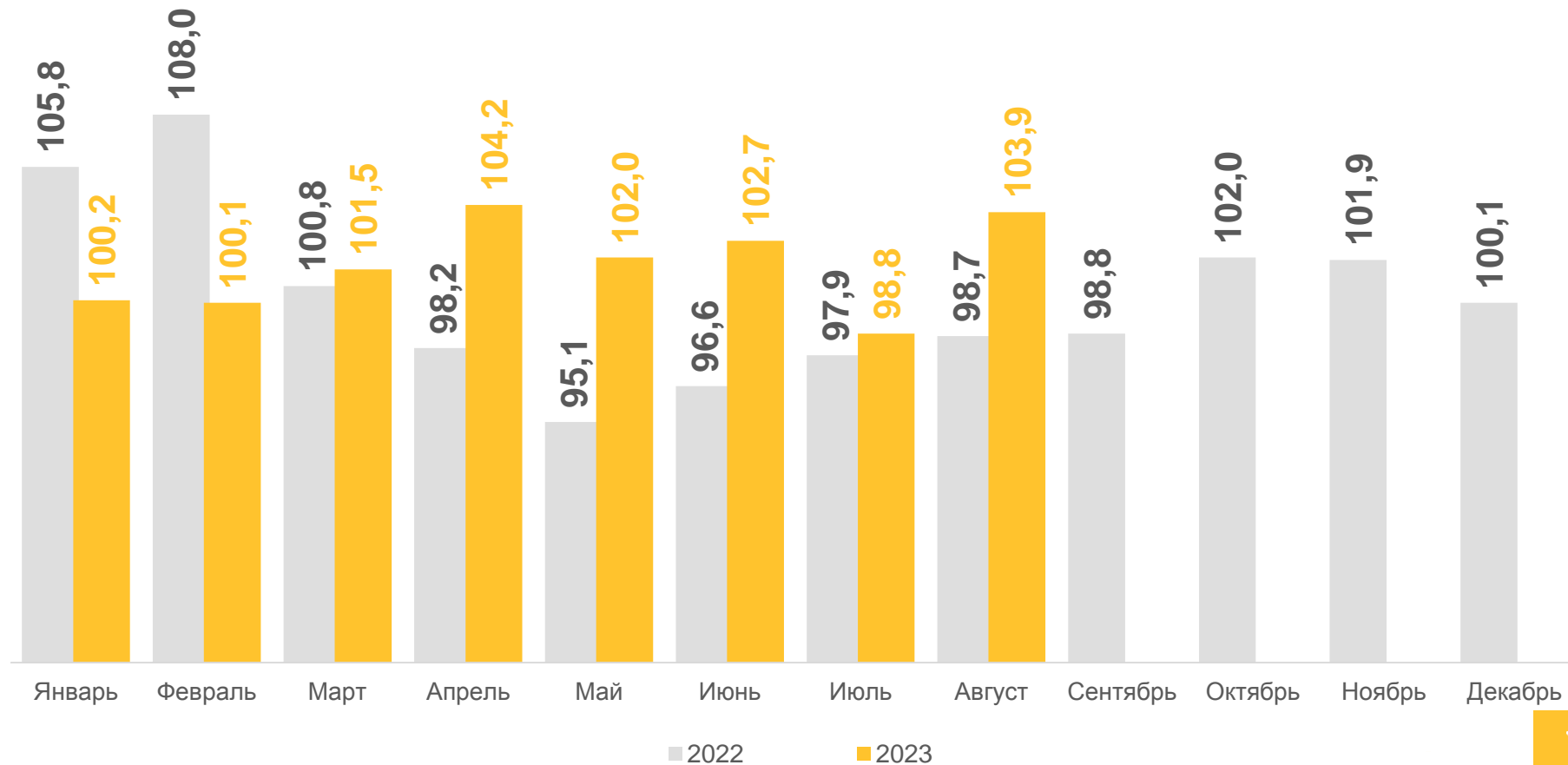


108,3 млрд руб.

в январе-августе 2023 года

▲ 101,7%

к январю-августу 2022 года
(в сопоставимых ценах)





ОБОРОТ РОЗНИЧНОЙ ТОРГОВЛИ НЕПРОДОВОЛЬСТВЕННЫМИ ТОВАРАМИ

С УЧЁТОМ ВСЕХ ИСТОЧНИКОВ РЕАЛИЗАЦИИ

в % к соответствующему месяцу предыдущего года (в сопоставимых ценах)

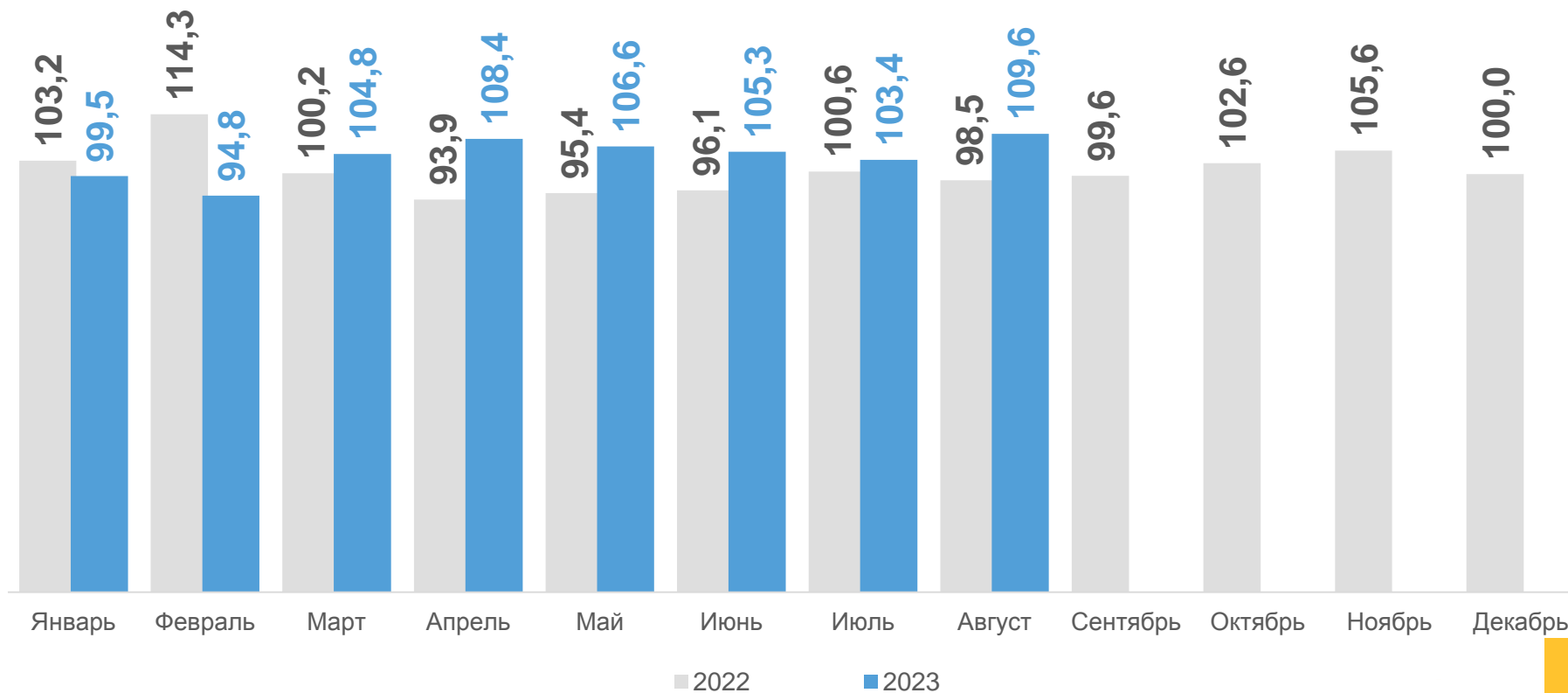


104,2 млрд руб.

в январе-августе 2023 года

▲ 104,2%

к январю-августу 2022 года
(в сопоставимых ценах)





ФОРМИРОВАНИЕ ОБОРОТА РОЗНИЧНОЙ ТОРГОВЛИ

ПО ХОЗЯЙСТВУЮЩИМ СУБЪЕКТАМ, В ЯНВАРЕ-АВГУСТЕ 2023 ГОДА



- коммерческие предприятия, не относящиеся к субъектам малого и среднего предпринимательства
- субъекты среднего предпринимательства
- малые предприятия, включая микропредприятия
- индивидуальные предприниматели, торгующие вне рынка
- продажа товаров на розничных рынках и ярмарках



ОБОРОТ ОБЩЕСТВЕННОГО ПИТАНИЯ

С УЧЁТОМ ВСЕХ ИСТОЧНИКОВ РЕАЛИЗАЦИИ

в % к соответствующему месяцу предыдущего года (в сопоставимых ценах)

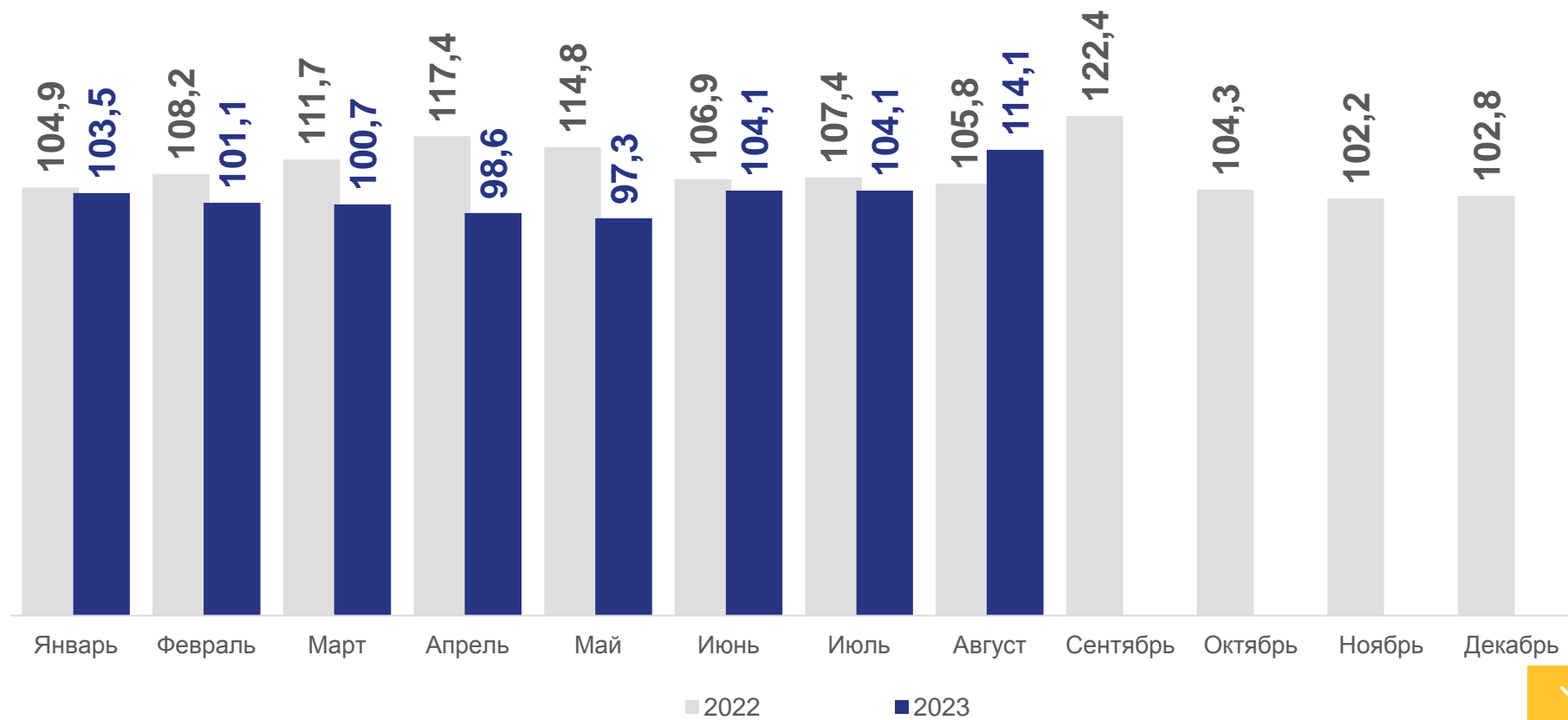


11,5 млрд руб.

в январе-августе 2023 года

▲ 102,8%

к январю-августу 2022 года
(в сопоставимых ценах)

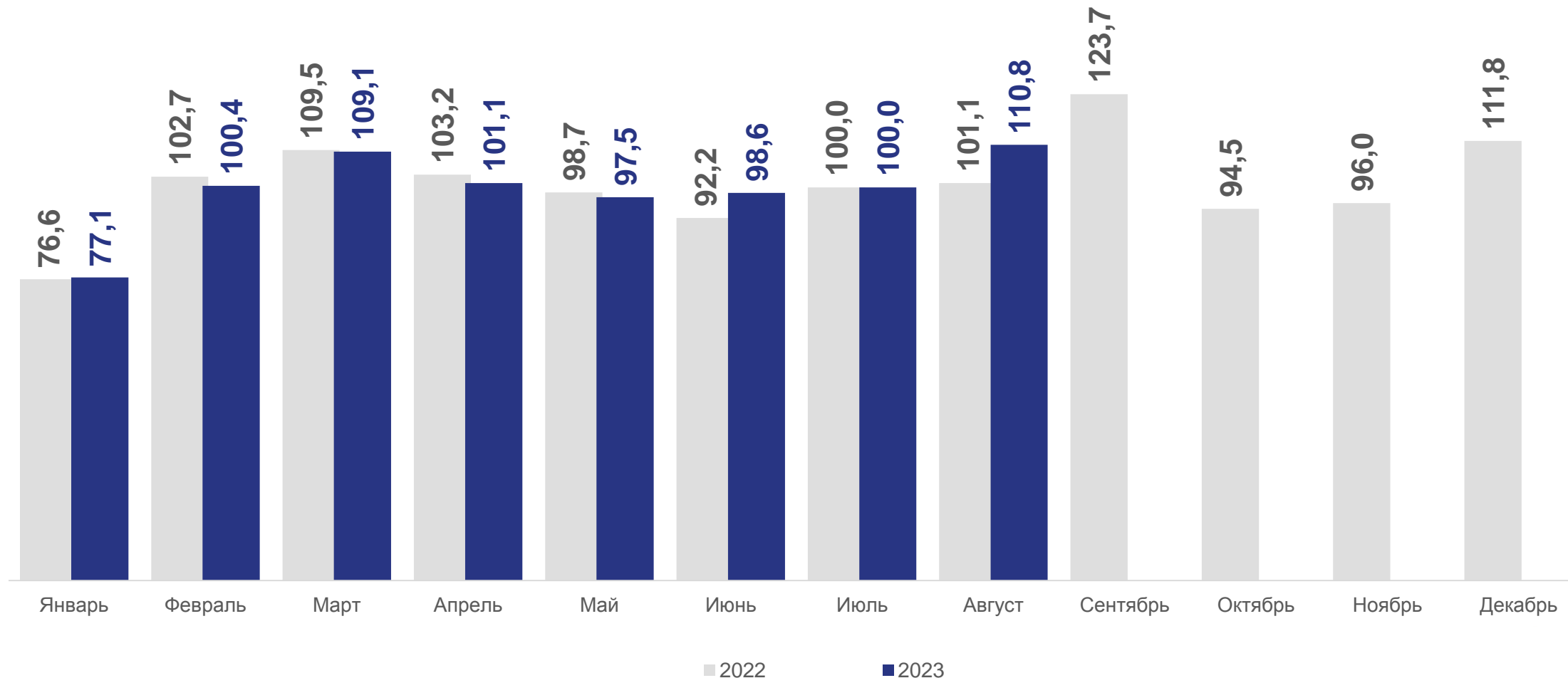




ОБОРОТ ОБЩЕСТВЕННОГО ПИТАНИЯ

С УЧЁТОМ ВСЕХ ИСТОЧНИКОВ РЕАЛИЗАЦИИ

в % к предыдущему месяцу (в сопоставимых ценах)









ФОРМИРОВАНИЕ ОБОРОТА ОБЩЕСТВЕННОГО ПИТАНИЯ

ПО ХОЗЯЙСТВУЮЩИМ СУБЪЕКТАМ, В ЯНВАРЕ-АВГУСТЕ 2023 ГОДА



-  коммерческие предприятия, не относящиеся к субъектам малого и среднего предпринимательства
-  субъекты среднего предпринимательства
-  малые предприятия, включая микропредприятия
-  индивидуальные предприниматели





ОБОРОТ ОПТОВОЙ ТОРГОВЛИ

С УЧЁТОМ ВСЕХ ИСТОЧНИКОВ РЕАЛИЗАЦИИ

в % к соответствующему месяцу предыдущего года (в сопоставимых ценах)

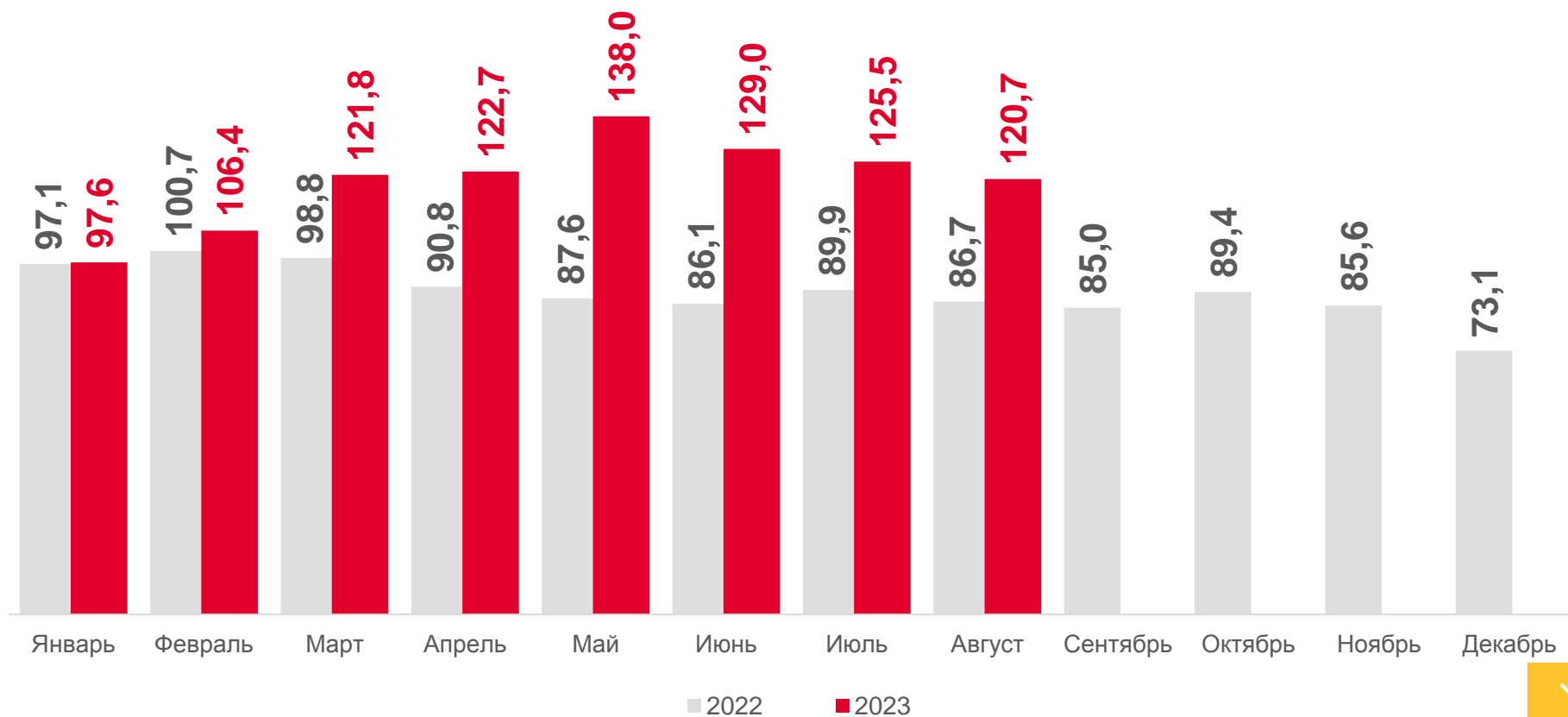


321,3 млрд руб.

в январе-августе 2023 года

▲ 120,3%

к январю-августу 2022 года
(в сопоставимых ценах)









ФОРМИРОВАНИЕ ОБОРОТА ОПТОВОЙ ТОРГОВЛИ

ПО ХОЗЯЙСТВУЮЩИМ СУБЪЕКТАМ, В ЯНВАРЕ-АВГУСТЕ 2023 ГОДА



-  коммерческие предприятия, не относящиеся к субъектам малого и среднего предпринимательства
-  субъекты среднего предпринимательства
-  малые предприятия, включая микропредприятия
-  индивидуальные предприниматели

