



ТЕРРИТОРИАЛЬНЫЙ ОРГАН  
ФЕДЕРАЛЬНОЙ СЛУЖБЫ  
ГОСУДАРСТВЕННОЙ СТАТИСТИКИ  
ПО УДМУРТСКОЙ РЕСПУБЛИКЕ

# Сельское хозяйство Удмуртской Республики



за январь-октябрь 2022 года



ФЕДЕРАЛЬНАЯ СЛУЖБА  
ГОСУДАРСТВЕННОЙ СТАТИСТИКИ

# Сельское хозяйство

Удмуртской Республики

за январь-октябрь 2022 года

- 01 ДИНАМИКА ПРОИЗВОДСТВА ПРОДУКЦИИ СЕЛЬСКОГО ХОЗЯЙСТВА  
В ХОЗЯЙСТВАХ ВСЕХ КАТЕГОРИЙ
- 02 ДИНАМИКА ПОГОЛОВЬЯ СКОТА
- 03 ОБЪЁМ ПРОИЗВОДСТВА ОСНОВНЫХ ПРОДУКТОВ ЖИВОТНОВОДСТВА
- 04 ОБЪЁМ ОТГРУЖЕННОЙ ПРОДУКЦИИ
- 05 ПРОИЗВОДСТВО СКОТА И ПТИЦЫ НА УБОЙ (В ЖИВОМ ВЕСЕ)
- 06 ПОГОЛОВЬЕ И ПРОДУКТИВНОСТЬ КОРОВ МОЛОЧНОГО СТАДА  
В РАЗРЕЗЕ РЕГИОНОВ ПФО БЕЗ СУБЪЕКТОВ МАЛОГО ПРЕДПРИНИМАТЕЛЬСТВА
- 07 ПОГОЛОВЬЕ ПТИЦЫ И ПРОДУКТИВНОСТЬ КУР-НЕСУШЕК  
В РАЗРЕЗЕ РЕГИОНОВ ПФО КРУПНЫЕ, СРЕДНИЕ И МАЛЫЕ ОРГАНИЗАЦИИ
- 08 УБОРКА ЗЕРНОВЫХ И ЗЕРНОБОБОВЫХ КУЛЬТУР
- 09 УБОРКА МАСЛИЧНЫХ КУЛЬТУР
- 10 УБОРКА КАРТОФЕЛЯ

\* Данные оперативной статистики по сельскохозяйственным организациям





# ДИНАМИКА ПРОИЗВОДСТВА ПРОДУКЦИИ СЕЛЬСКОГО ХОЗЯЙСТВА В ХОЗЯЙСТВАХ ВСЕХ КАТЕГОРИЙ

Объём производства  
продукции

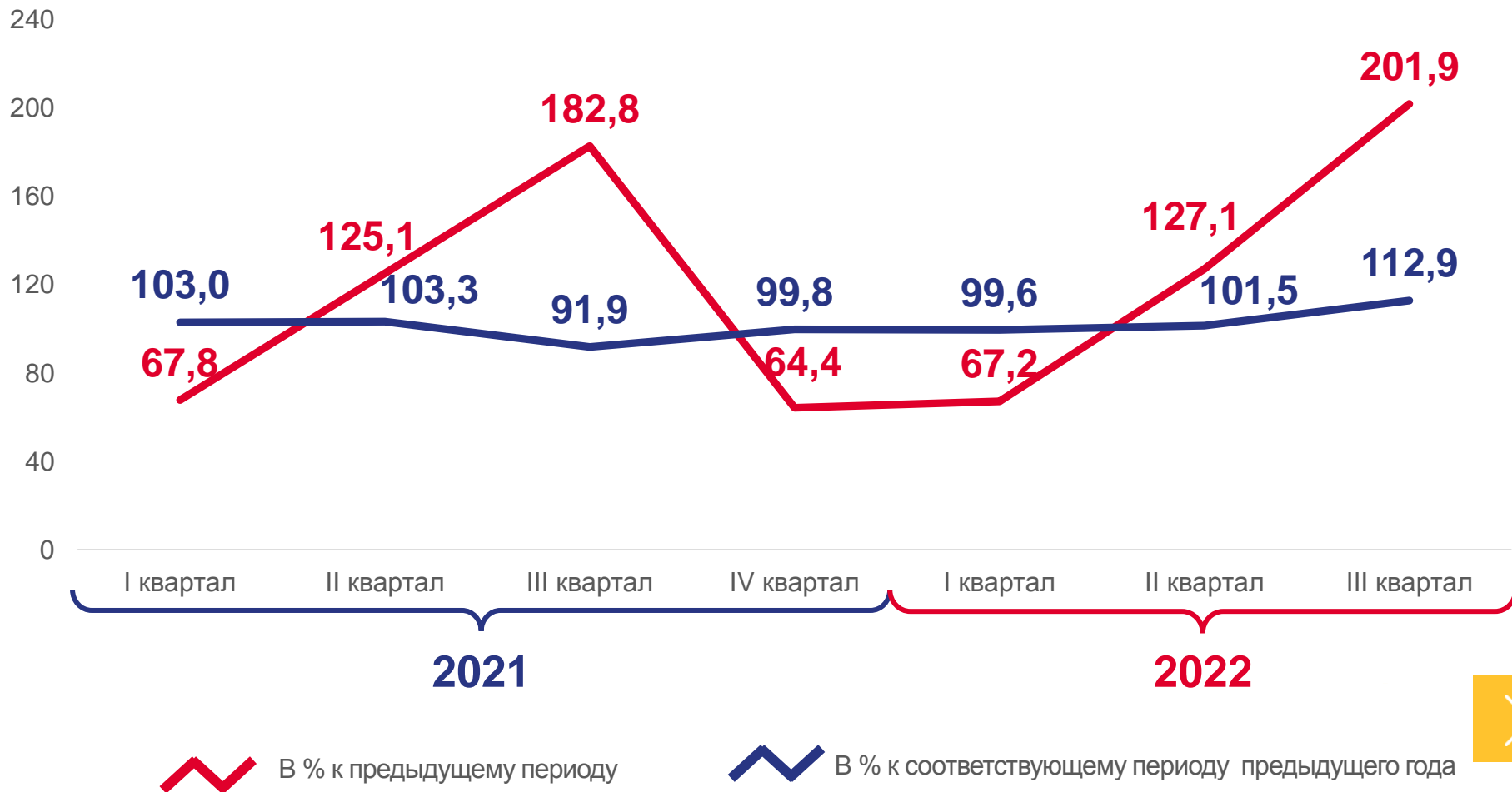
**66,0** млрд  
руб.

в январе-сентябре 2022 года

Индекс производства  
продукции

**106,8%**

к январю-сентябрю 2021 года





# ДИНАМИКА ПОГОЛОВЬЯ СКОТА

На конец октября 2022 года



**273,1** ТЫС. ГОЛОВ

Крупный рогатый скот



**210,7** ТЫС. ГОЛОВ

Свиньи



Овцы и козы

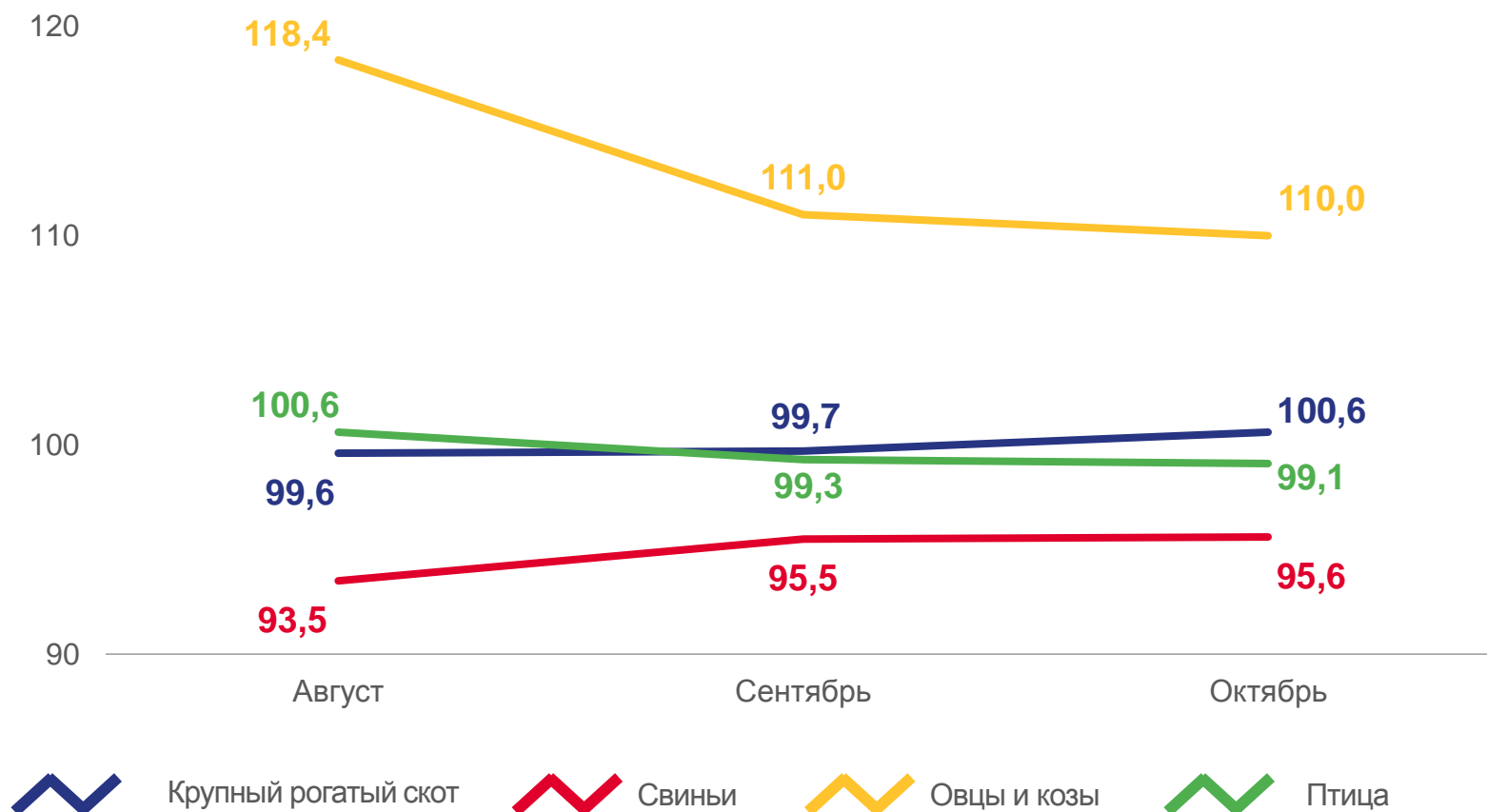
**4,1** ТЫС. ГОЛОВ



Птица

**6,3** МЛН ГОЛОВ

На конец месяца 2022 года, в % к соответствующей дате 2021 года





# ОБЪЁМ ПРОИЗВОДСТВА ОСНОВНЫХ ПРОДУКТОВ ЖИВОТНОВОДСТВА

На долю сельскохозяйственных организаций приходилось



**89,3%**

Производство скота и птицы на убой  
(в живом весе)



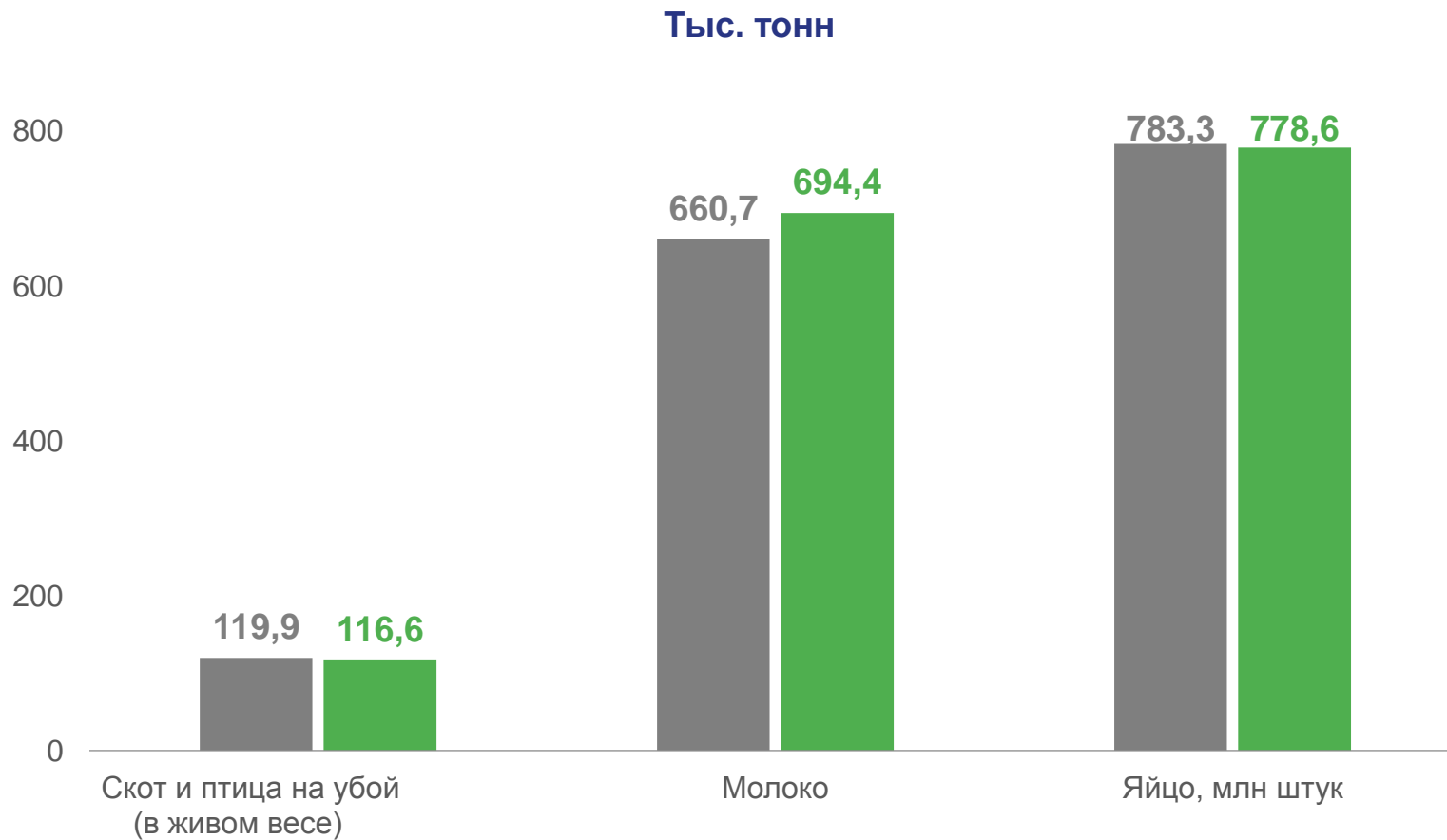
**85,4%**

Молоко



**85,6%**

Яйцо



■ январь-октябрь 2021 года

■ январь-октябрь 2022 года





# ОБЪЁМ ОТГРУЖЕННОЙ ПРОДУКЦИИ

Товарность сельскохозяйственного производства\*



14,8%

Зерно злаковых и бобовых культур



34,2%

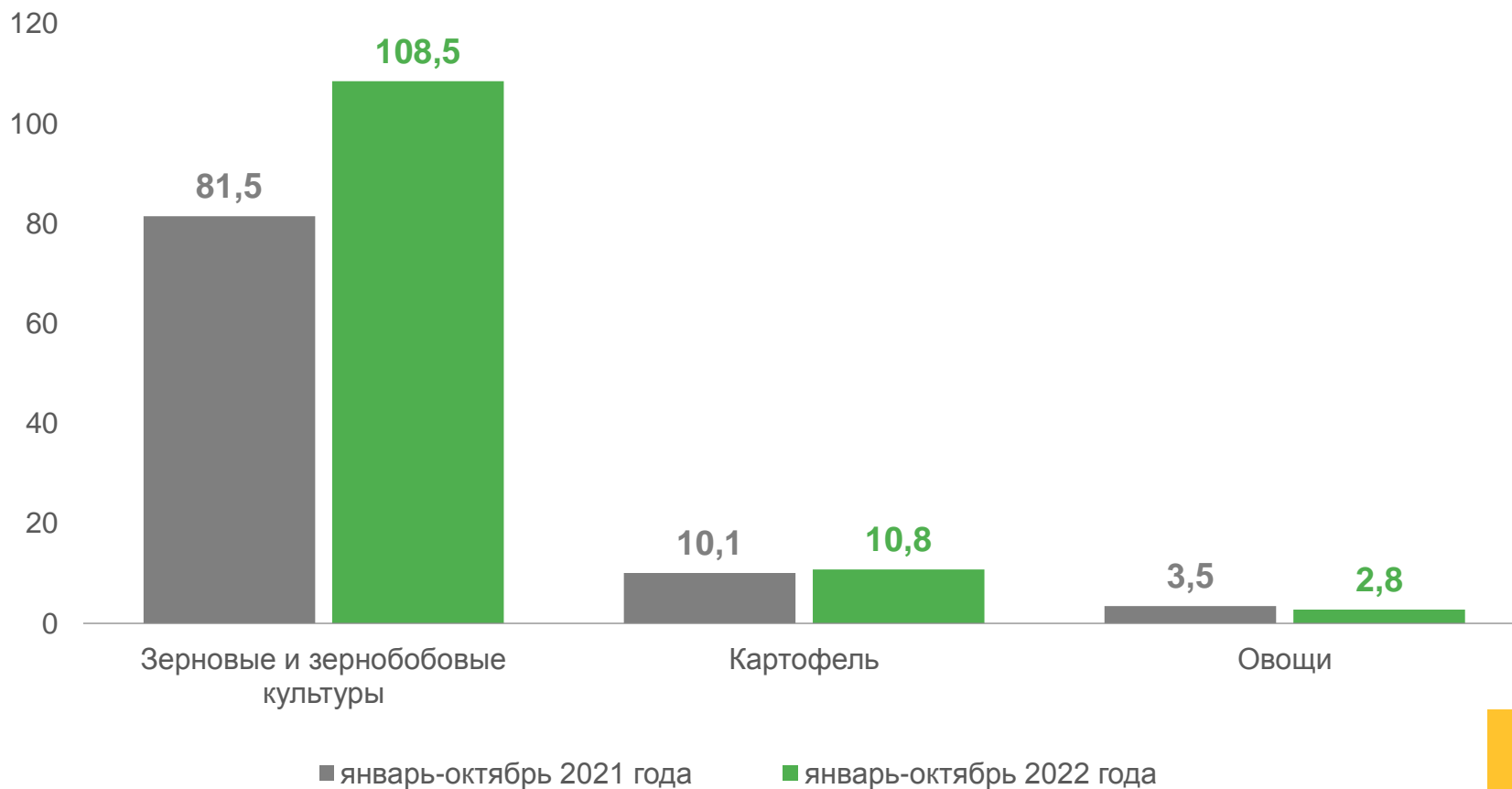
Картофель



47,1%

Овощи

Тыс. тонн



\*реализовано в процентах от общего объёма производства с учётом остатков прошлых лет



# ОБЪЁМ ОТГРУЖЕННОЙ ПРОДУКЦИИ

Товарность сельскохозяйственного производства\*



101,8%

Скот и птица (в живом весе)



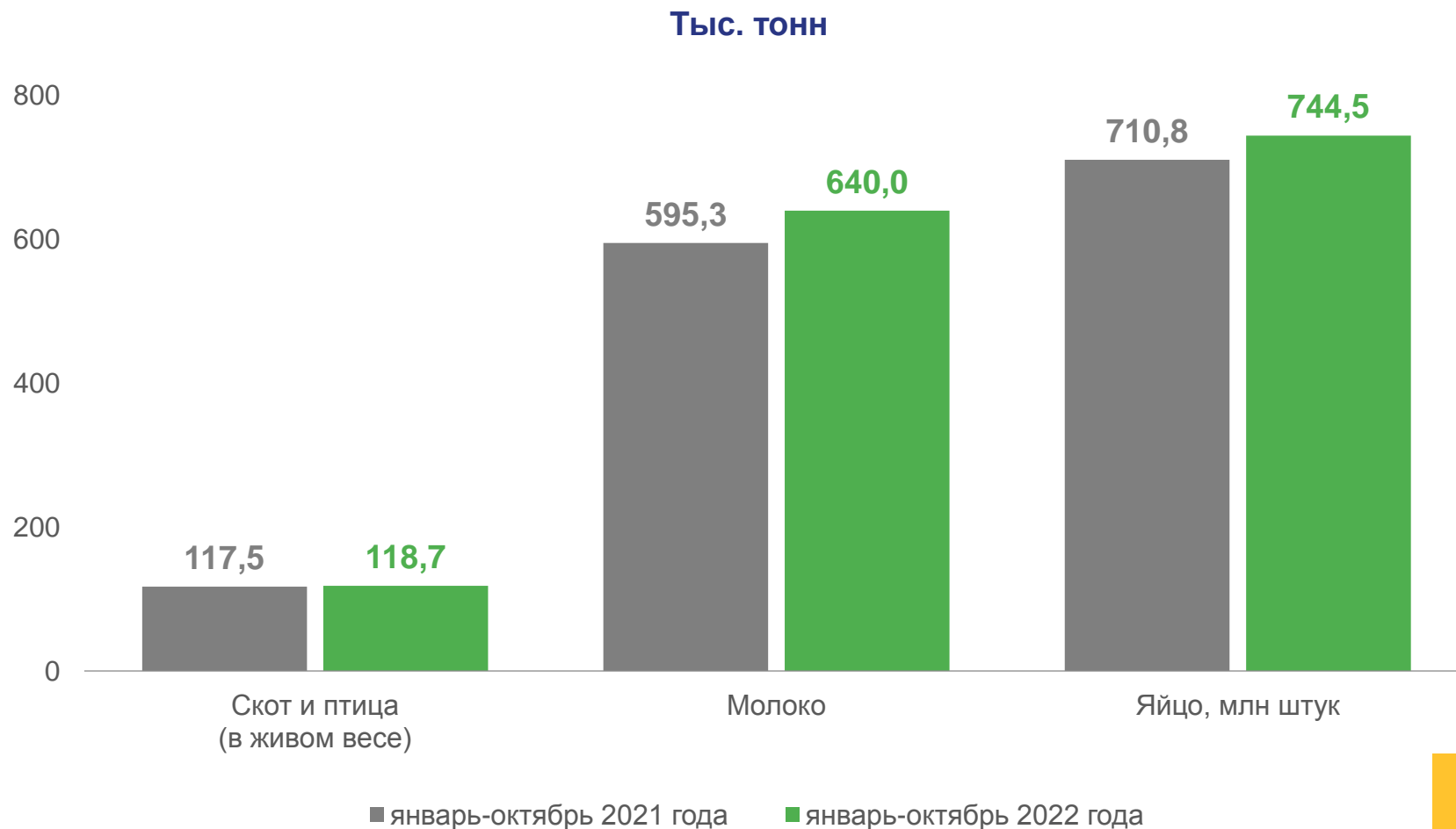
Молоко

92,2%



Яйцо

95,6%





# ПРОИЗВОДСТВО СКОТА И ПТИЦЫ НА УБОЙ (В ЖИВОМ ВЕСЕ)

Тыс. тонн



**116,6**

Скот и птица на убой (в живом весе) - всего

из них:



Крупный рогатый скот

**27,8**



Свиньи

**36,7**



Птица

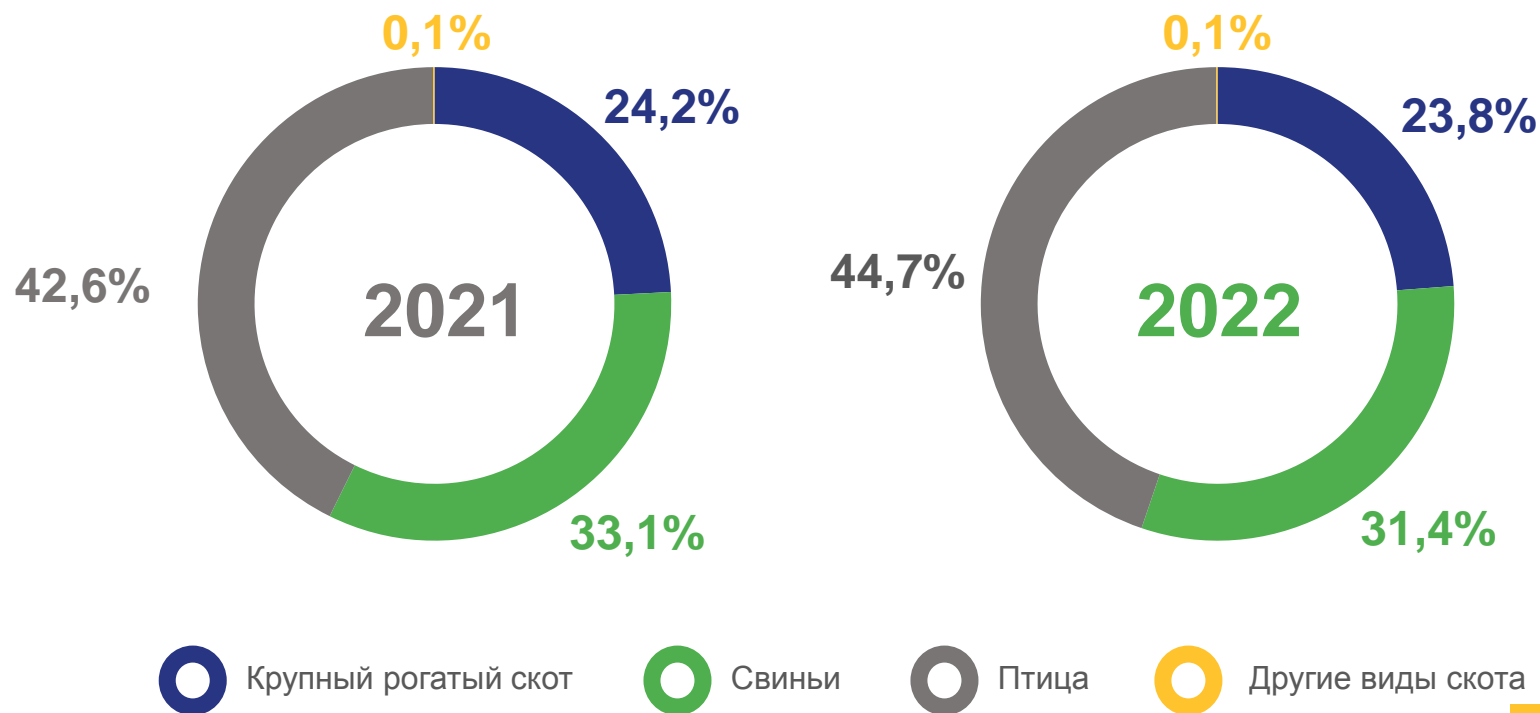
**52,1**



Другие виды скота

**0,1**

Структура производства скота и птицы на убой (в живом весе) по видам, в январе-октябре, в процентах к итогу



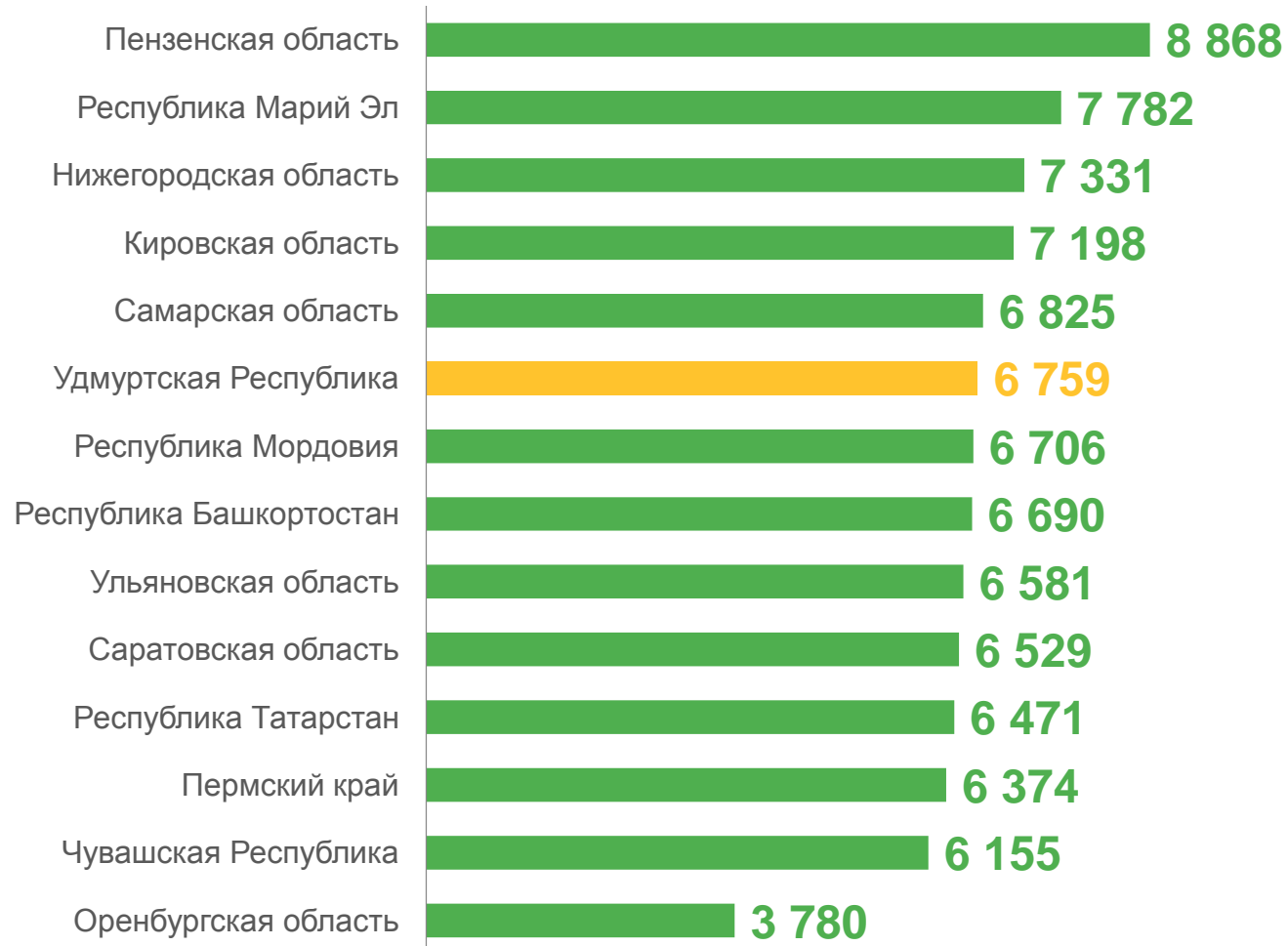




# ПОГОЛОВЬЕ И ПРОДУКТИВНОСТЬ КОРОВ МОЛОЧНОГО СТАДА

В РАЗРЕЗЕ РЕГИОНОВ ПФО, БЕЗ СУБЪЕКТОВ МАЛОГО ПРЕДПРИНИМАТЕЛЬСТВА

## Надоено молока в расчёте на одну корову молочного стада, кг



## Удмуртская Республика





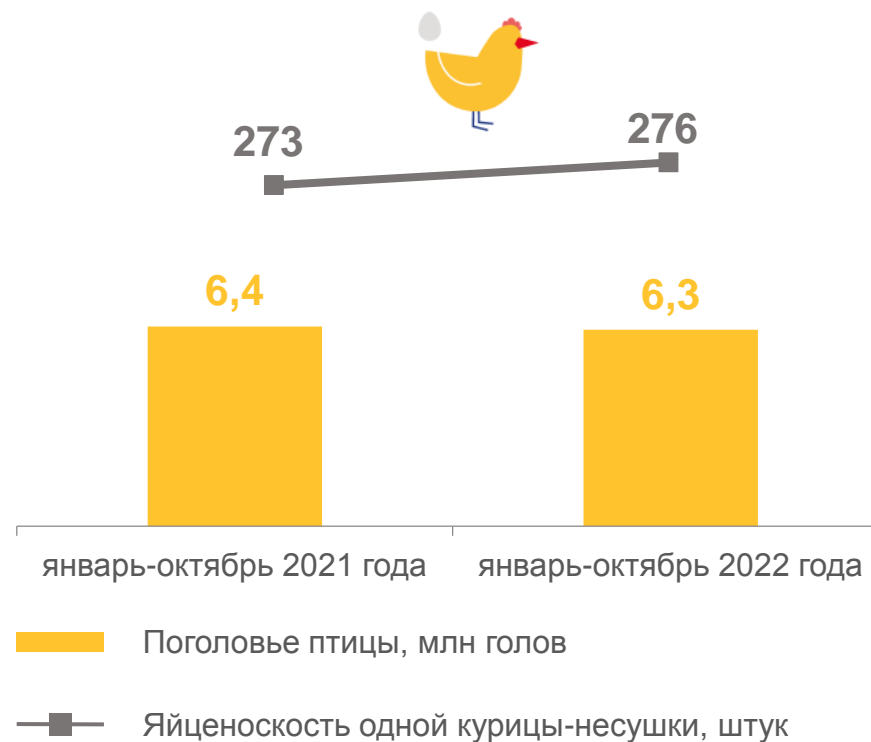
# ПОГОЛОВЬЕ ПТИЦЫ И ПРОДУКТИВНОСТЬ КУР-НЕСУШЕК

В РАЗРЕЗЕ РЕГИОНОВ ПФО, КРУПНЫЕ, СРЕДНИЕ И МАЛЫЕ ОРГАНИЗАЦИИ

## Производство куриных яиц, млн штук



## Удмуртская Республика





# УБОРКА ЗЕРНОВЫХ И ЗЕРНОБОБОВЫХ КУЛЬТУР

ПО СОСТОЯНИЮ НА 1 НОЯБРЯ 2022 ГОДА

Убранная площадь зерновых и  
зернобобовых культур  
(без кукурузы)



**281,7** тыс. га



к площади посева

Валовой сбор в первоначально-  
оприходованном весе



**791,5** тыс. тонн

**+80,0%**

2022 год в % к 2021 году

Урожайность  
(центнеров с 1 га)



2021 год

**17,6**

2022 год

**28,1**

**+59,7%**

2022 год в % к 2021 году





# УБОРКА МАСЛИЧНЫХ КУЛЬТУР

ПО СОСТОЯНИЮ НА 1 НОЯБРЯ 2022 ГОДА

## Убранная площадь масличных культур



**12,2** тыс. га



к площади посева

## Валовой сбор



**14,2** тыс. тонн

**+89,8%**

2022 год в % к 2021 году

## Урожайность (центнеров с 1 га)



2021 год

**6,1**

2022 год

**11,6**

**+90,2%**

2022 год в % к 2021 году





# УБОРКА КАРТОФЕЛЯ

ПО СОСТОЯНИЮ НА 1 НОЯБРЯ 2022 ГОДА

Убранная площадь картофеля

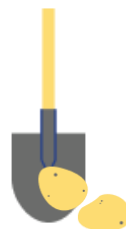


**1 837** га



к площади посадки

Накопано картофеля



**31,5** тыс. тонн

**+18,9%**

2022 год в % к 2021 году

Урожайность  
(центнеров с 1 га)



2021 год

**143,9**

2022 год

**171,7**

**+19,3%**

2022 год в % к 2021 году

