



ФЕДЕРАЛЬНАЯ СЛУЖБА  
ГОСУДАРСТВЕННОЙ СТАТИСТИКИ

# СЕЛЬСКОЕ ХОЗЯЙСТВО В УДМУРТСКОЙ РЕСПУБЛИКЕ



за январь-март 2022 года

по данным оперативной статистики



ФЕДЕРАЛЬНАЯ СЛУЖБА  
ГОСУДАРСТВЕННОЙ СТАТИСТИКИ

# СЕЛЬСКОЕ ХОЗЯЙСТВО В УДМУРТСКОЙ РЕСПУБЛИКЕ

за январь-март 2022 года

- 01 ДИНАМИКА ПОГОЛОВЬЯ СКОТА В  
СЕЛЬСКОХОЗЯЙСТВЕННЫХ ОРГАНИЗАЦИЯХ
- 02 ОБЪЕМ ПРОИЗВОДСТВА ОСНОВНЫХ ПРОДУКТОВ  
ЖИВОТНОВОДСТВА В СЕЛЬСКОХОЗЯЙСТВЕННЫХ  
ОРГАНИЗАЦИЯХ
- 03 ОБЪЕМ ПРОИЗВОДСТВА ОСНОВНЫХ ПРОДУКТОВ  
ЖИВОТНОВОДСТВА ВО ВСЕХ КАТЕГОРИЯХ ХОЗЯЙСТВ
- 04 ОБЪЕМ ОТГРУЖЕННОЙ ПРОДУКЦИИ В  
СЕЛЬСКОХОЗЯЙСТВЕННЫХ ОРГАНИЗАЦИЯХ





# ДИНАМИКА ПОГОЛОВЬЯ СКОТА

В СЕЛЬСКОХОЗЯЙСТВЕННЫХ ОРГАНИЗАЦИЯХ

НА КОНЕЦ МЕСЯЦА 2022г., В ПРОЦЕНТАХ К СООТВЕТСТВУЮЩЕЙ ДАТЕ ПРЕДЫДУЩЕГО ГОДА

НА КОНЕЦ МАРТА 2022  
ГОДА:



**273,1** ТЫС. ГОЛОВ

КРУПНОГО РОГАТОГО СКОТА



**209,8** ТЫС. ГОЛОВ

СВИНЕЙ



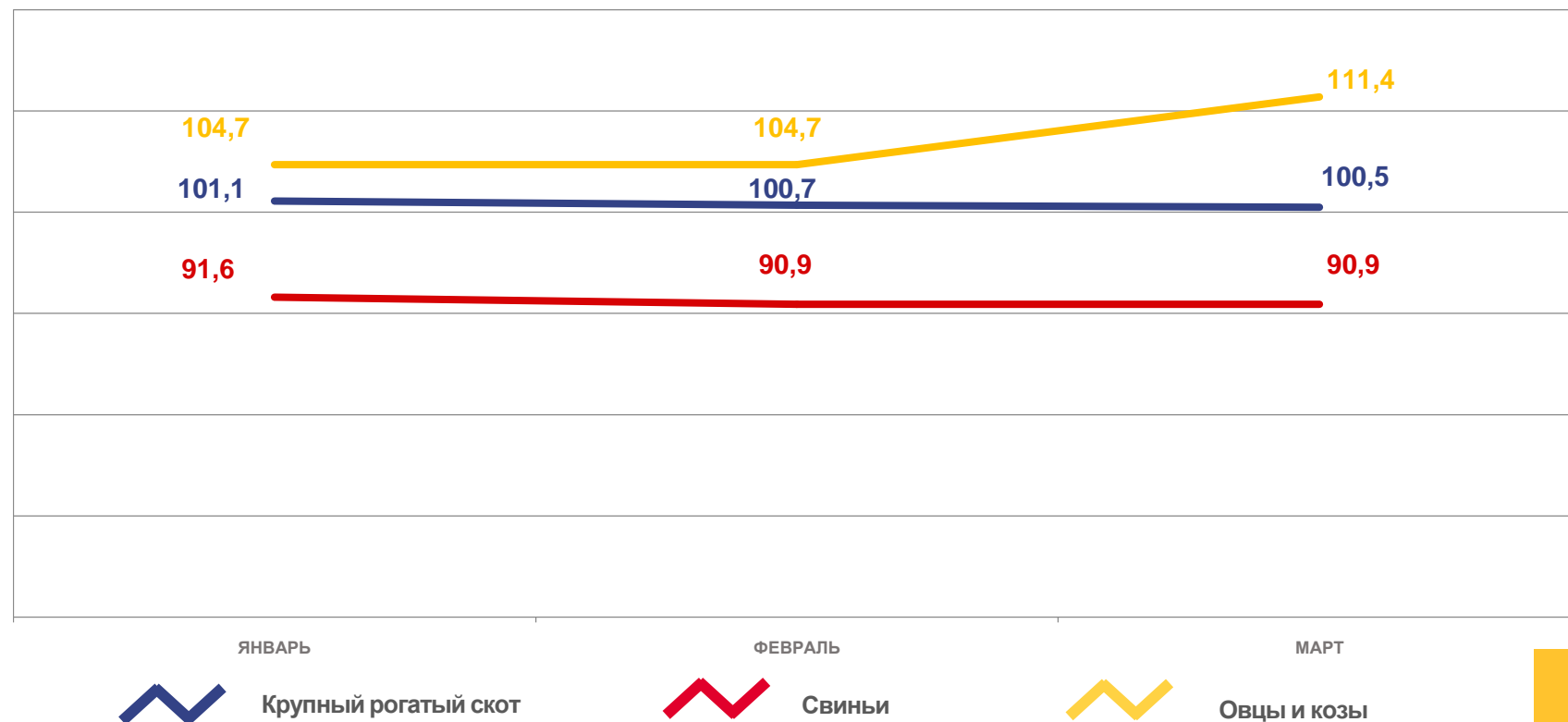
**4,6** ТЫС. ГОЛОВ

ОВЕЦ И КОЗ



**6,5** МЛН ГОЛОВ

ПТИЦЫ





# ОБЪЁМ ПРОИЗВОДСТВА ОСНОВНЫХ ПРОДУКТОВ ЖИВОТНОВОДСТВА

В СЕЛЬСКОХОЗЯЙСТВЕННЫХ ОРГАНИЗАЦИЯХ  
В ЯНВАРЕ-МАРТЕ, ТЫС. ТОНН

В 2022 г. НА ДОЛЮ ХОЗЯЙСТВ  
НАСЕЛЕНИЯ И ФЕРМЕРОВ  
ПРИХОДИЛОСЬ



8,6%

ПРОИЗВОДСТВО СКОТА И ПТИЦЫ НА УБОЙ  
(В ЖИВОМ ВЕСЕ)



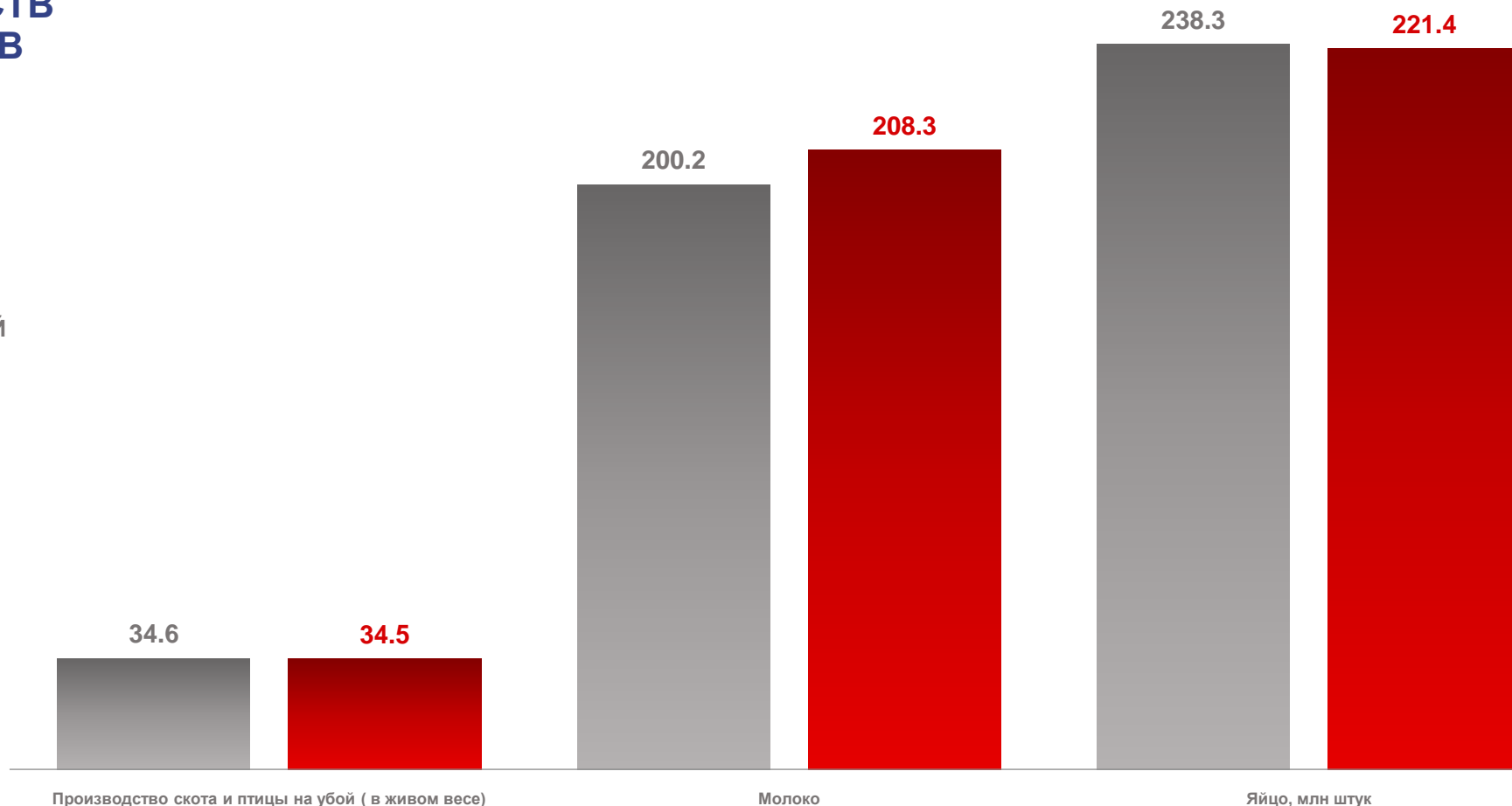
8,9%

МОЛОКА



2,9%

ЯИЦ



■ 2021

■ 2022



# ПОГОЛОВЬЕ СКОТА И ОБЪЁМ ПРОИЗВОДСТВА ОСНОВНЫХ ПРОДУКТОВ ЖИВОТНОВОДСТВА

ВО ВСЕХ КАТЕГОРИЯХ ХОЗЯЙСТВ  
В ЯНВАРЕ-МАРТЕ, ТЫС. ТОНН

НА КОНЕЦ МАРТА 2022  
ГОДА:


ИНДЕКС ПОГОЛОВЬЯ С/Х  
ЖИВОТНЫХ И ПТИЦЫ, 2022 В %  
к 2021:



**339,7** тыс. голов

КРУПНОГО РОГАТОГО СКОТА

**100,2**



**237,1** тыс. голов

СВИНЕЙ

**91,0**



**52,8** тыс. голов

ОВЕЦ И КОЗ

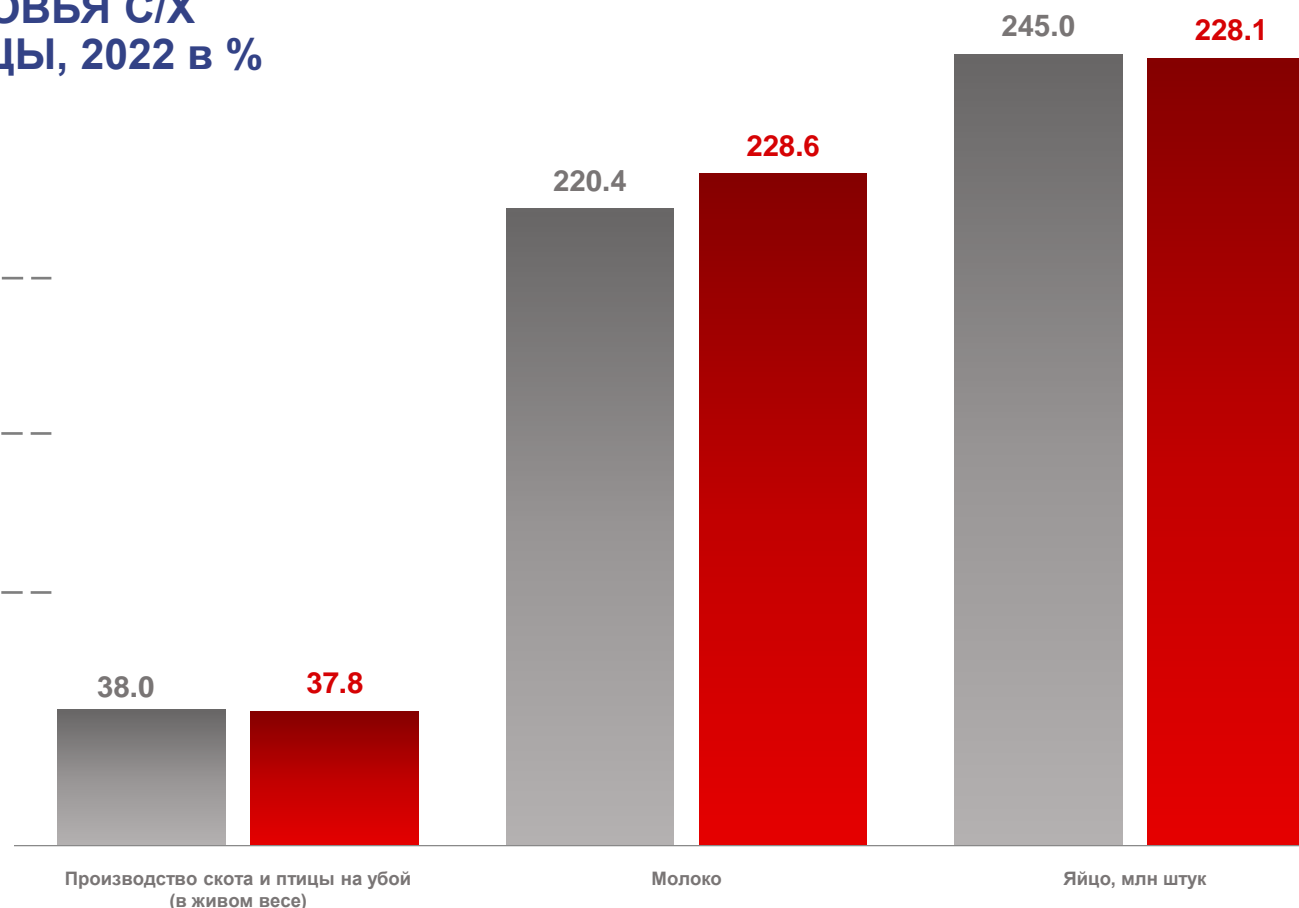
**96,0**



**7,7** млн голов

ПТИЦЫ

**99,7**



■ 2021

■ 2022



# ОБЪЕМ ОТГРУЖЕННОЙ ПРОДУКЦИИ

СЕЛЬСКОХОЗЯЙСТВЕННЫМИ ОРГАНИЗАЦИЯМИ В ЯНВАРЕ-МАРТЕ, ТЫС. ТОНН

## ТОВАРНОСТЬ СЕЛЬСКОХОЗЯЙСТВЕННОГО ПРОИЗВОДСТВА\*, в %

ЗЕРНО ЗЛАКОВЫХ И

БОБОВЫХ КУЛЬТУР **86.9**

КАРТОФЕЛЬ **94.5**

ОВОЩИ **69.8**

СКОТ И ПТИЦА (В  
ЖИВОМ ВЕСЕ) **101.0**

МОЛОКО **103.9**

ЯЙЦА **89.7**

\*реализовано в процентах от общего объема производства, с учётом остатков прошлых лет

