



ФЕДЕРАЛЬНАЯ СЛУЖБА
ГОСУДАРСТВЕННОЙ СТАТИСТИКИ

СЕЛЬСКОЕ ХОЗЯЙСТВО В УДМУРТСКОЙ РЕСПУБЛИКЕ



за январь-апрель 2022 года

по данным оперативной статистики



ФЕДЕРАЛЬНАЯ СЛУЖБА
ГОСУДАРСТВЕННОЙ СТАТИСТИКИ

СЕЛЬСКОЕ ХОЗЯЙСТВО В УДМУРТСКОЙ РЕСПУБЛИКЕ

за январь-апрель 2022 года

01

ДИНАМИКА ПОГОЛОВЬЯ СКОТА В
СЕЛЬСКОХОЗЯЙСТВЕННЫХ ОРГАНИЗАЦИЯХ

02

ОБЪЕМ ПРОИЗВОДСТВА ОСНОВНЫХ ПРОДУКТОВ
ЖИВОТНОВОДСТВА В СЕЛЬСКОХОЗЯЙСТВЕННЫХ
ОРГАНИЗАЦИЯХ

03

ОБЪЕМ ОТГРУЖЕННОЙ ПРОДУКЦИИ В
СЕЛЬСКОХОЗЯЙСТВЕННЫХ ОРГАНИЗАЦИЯХ





ДИНАМИКА ПОГОЛОВЬЯ СКОТА

В СЕЛЬСКОХОЗЯЙСТВЕННЫХ ОРГАНИЗАЦИЯХ

НА КОНЕЦ МЕСЯЦА 2022г., В ПРОЦЕНТАХ К СООТВЕТСТВУЮЩЕЙ ДАТЕ ПРЕДЫДУЩЕГО ГОДА

НА КОНЕЦ АПРЕЛЯ 2022
ГОДА:



267,5 ТЫС. ГОЛОВ

КРУПНОГО РОГАТОГО СКОТА



212,4 ТЫС. ГОЛОВ

СВИНЕЙ



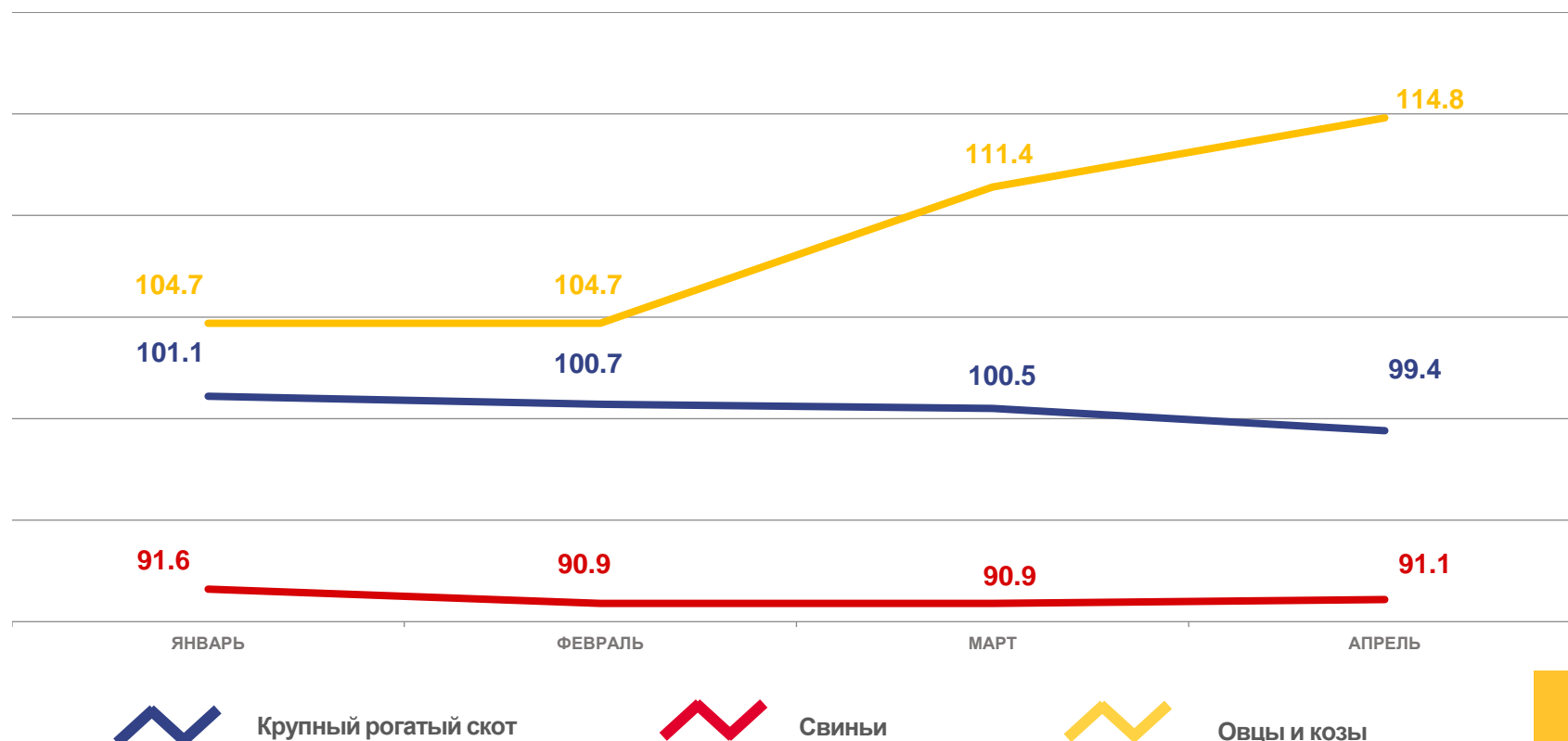
4,5 ТЫС. ГОЛОВ

ОВЕЦ И КОЗ



6,4 МЛН ГОЛОВ

ПТИЦЫ





ОБЪЁМ ПРОИЗВОДСТВА ОСНОВНЫХ ПРОДУКТОВ ЖИВОТНОВОДСТВА

В СЕЛЬСКОХОЗЯЙСТВЕННЫХ ОРГАНИЗАЦИЯХ
В ЯНВАРЕ-АПРЕЛЕ, ТЫС. ТОНН

В 2022 г. НА ДОЛЮ ХОЗЯЙСТВ
НАСЕЛЕНИЯ И ФЕРМЕРОВ
ПРИХОДИЛОСЬ



7,8%

ПРОИЗВОДСТВА СКОТА И ПТИЦЫ НА УБОЙ (В
ЖИВОМ ВЕСЕ)



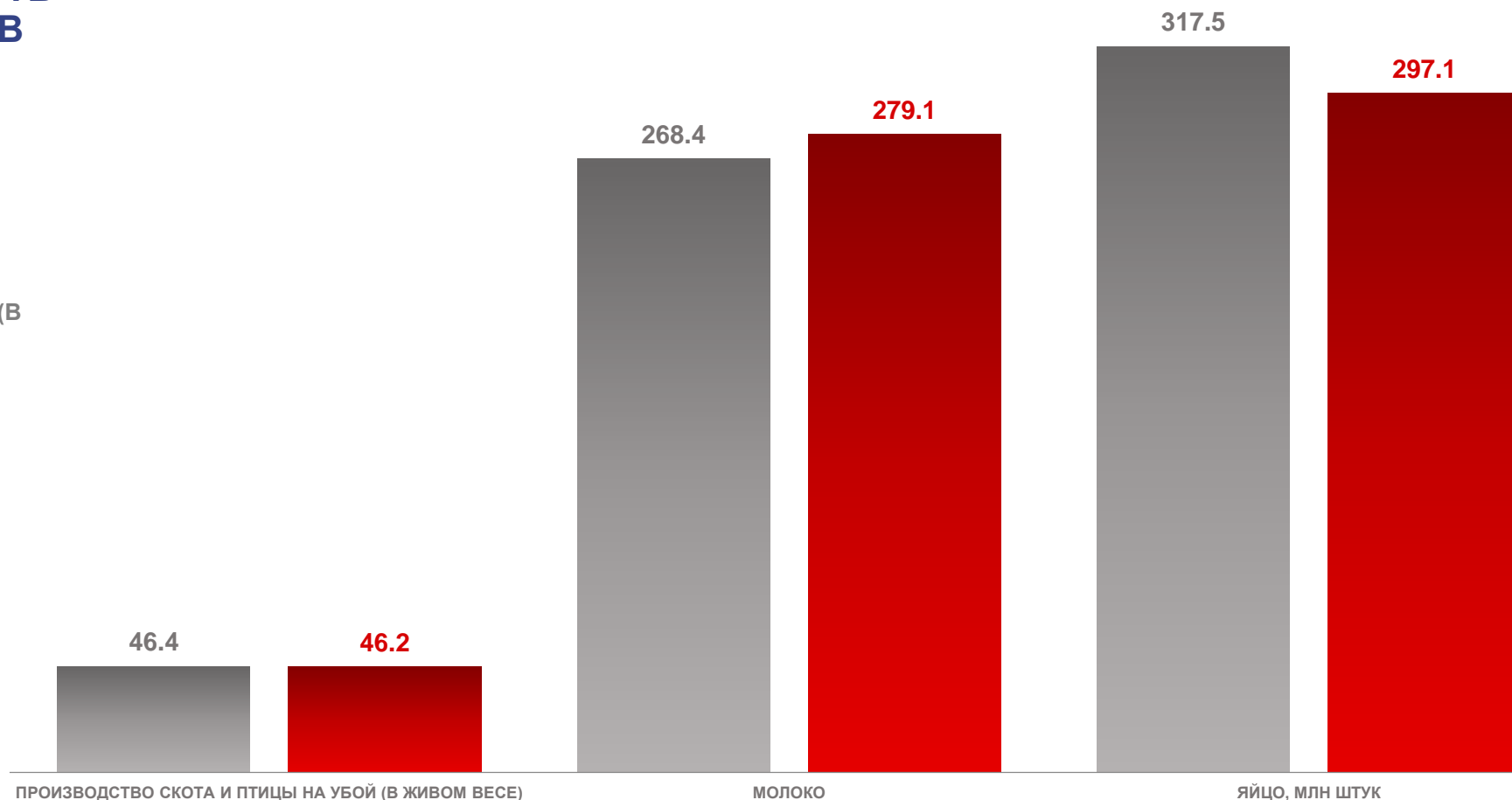
9,9%

МОЛОКА



4,5%

ЯИЦ



■ 2021

■ 2022





ОБЪЕМ ОТГРУЖЕННОЙ ПРОДУКЦИИ

В СЕЛЬСКОХОЗЯЙСТВЕННЫХ ОРГАНИЗАЦИЯХ В ЯНВАРЕ-АПРЕЛЕ, ТЫС. ТОНН

ТОВАРНОСТЬ
СЕЛЬСКОХОЗЯЙСТВЕННОГО
ПРОИЗВОДСТВА*, в %

СКОТ И ПТИЦА (В
ЖИВОМ ВЕСЕ)

100.4

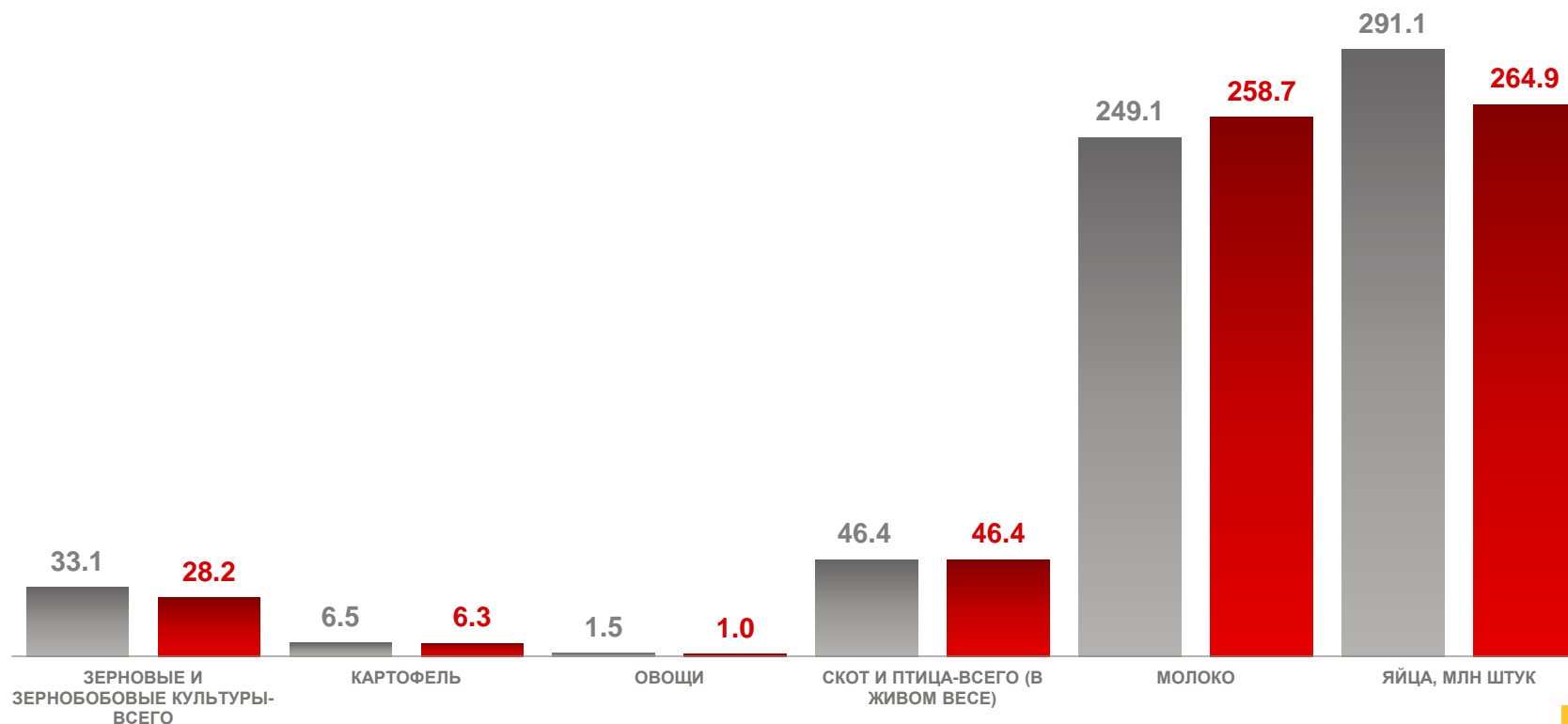
МОЛОКО

92.7

ЯЙЦА

89.2

*реализовано в процентах от общего объема
производства, с учётом остатков прошлых лет



■ 2021

■ 2022

