



ТЕРРИТОРИАЛЬНЫЙ ОРГАН
ФЕДЕРАЛЬНОЙ СЛУЖБЫ
ГОСУДАРСТВЕННОЙ СТАТИСТИКИ
ПО УДМУРТСКОЙ РЕСПУБЛИКЕ

Сельское хозяйство в Удмуртской Республике



за январь-март 2023 года

Хозяйства всех категорий



ФЕДЕРАЛЬНАЯ СЛУЖБА
ГОСУДАРСТВЕННОЙ СТАТИСТИКИ

Сельское хозяйство

в Удмуртской Республике


за январь-март 2023 года

хозяйства всех категорий

- 01 ПОГОЛОВЬЕ СКОТА И ПТИЦЫ
- 02 СТРУКТУРА ПОГОЛОВЬЯ СКОТА И ПТИЦЫ
- 03 ОБЪЕМ ПРОИЗВОДСТВА ОСНОВНЫХ ПРОДУКТОВ ЖИВОТНОВОДСТВА
- 04 ПРОИЗВОДСТВО ЯИЦ ПО КАТЕГОРИЯМ ХОЗЯЙСТВ
- 05 ПРОИЗВОДСТВО СКОТА И ПТИЦЫ НА УБОЙ (В ЖИВОМ ВЕСЕ)
КРУПНЫЕ, СРЕДНИЕ И МАЛЫЕ СЕЛЬСКОХОЗЯЙСТВЕННЫЕ ОРГАНИЗАЦИИ
- 06 ОБЪЕМ ОТГРУЖЕННОЙ ПРОДУКЦИИ
КРУПНЫЕ, СРЕДНИЕ И МАЛЫЕ СЕЛЬСКОХОЗЯЙСТВЕННЫЕ ОРГАНИЗАЦИИ
- 07 ПРОИЗВОДСТВО СКОТА И ПТИЦЫ НА УБОЙ (В ЖИВОМ ВЕСЕ)
ПО РЕГИОНАМ ПФО
- 08 ПРОИЗВОДСТВО МОЛОКА И ПРОДУКТИВНОСТЬ КОРОВ
МОЛОЧНОГО СТАДА
ПО РЕГИОНАМ ПФО
- 09 ПРОИЗВОДСТВО ЯИЦ И ПРОДУКТИВНОСТЬ КУР-НЕСУШЕК
ПО РЕГИОНАМ ПФО
- 10 ПОГОЛОВЬЕ СВИНЕЙ
ПО РЕГИОНАМ ПФО

По данным оперативной статистики





ПОГОЛОВЬЕ СКОТА И ПТИЦЫ

На конец марта 2023 года, тыс. голов



Крупный рогатый скот

342,2



Свиньи

247,3



Овцы и козы

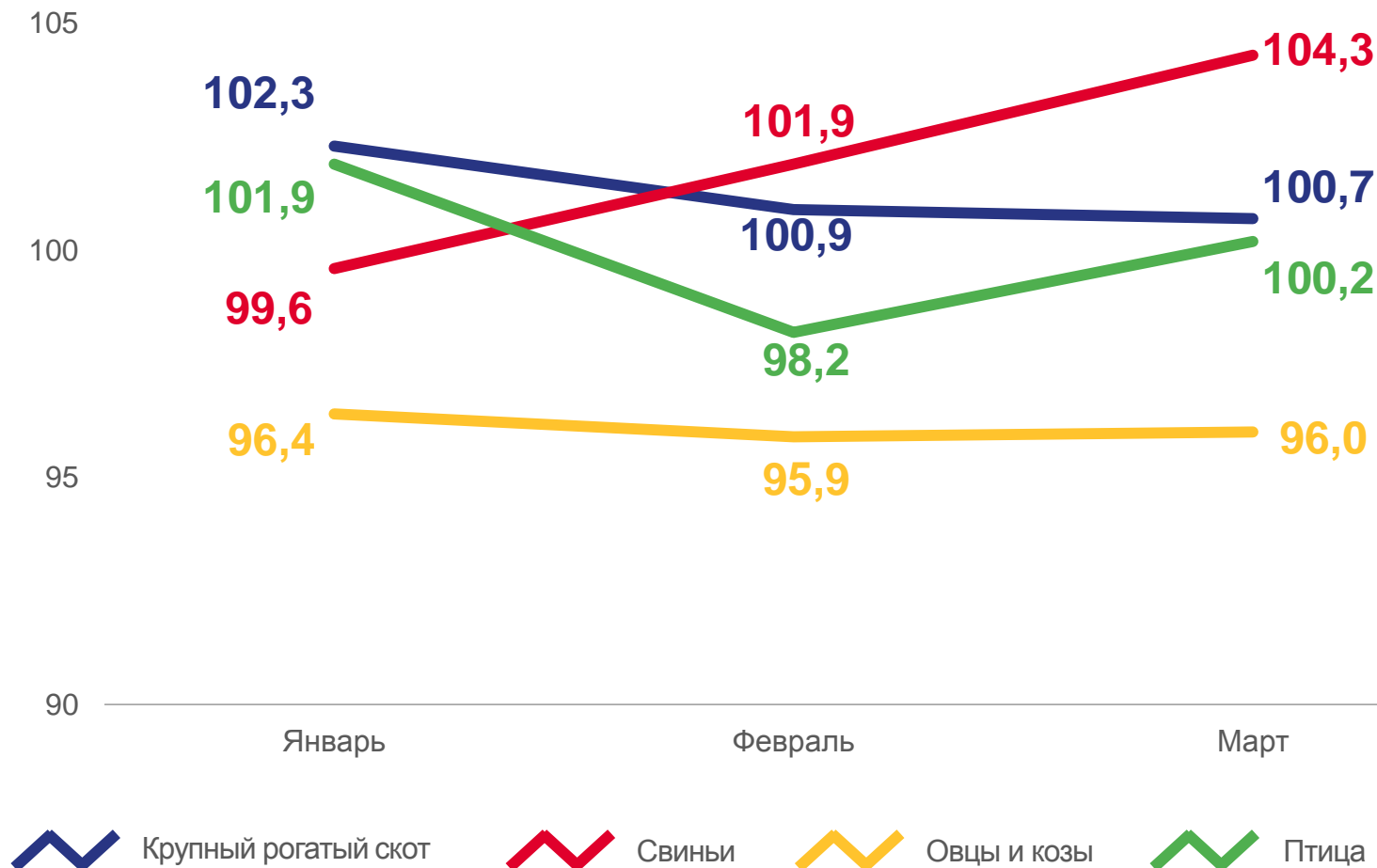
51,7




Птица, млн голов

7,8

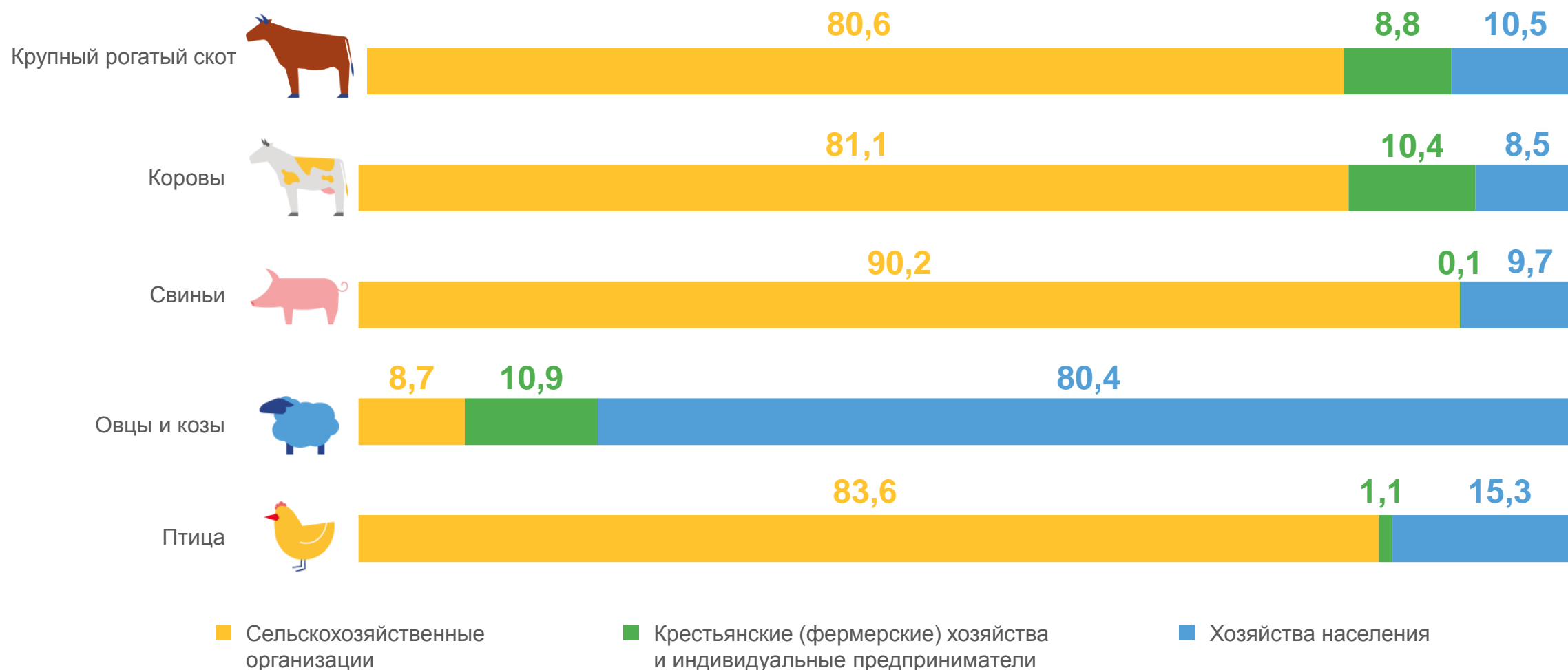
На конец месяца 2023 года, в % к соответствующей дате 2022 года





СТРУКТУРА ПОГОЛОВЬЯ СКОТА И ПТИЦЫ

На конец марта 2023 года, в процентах





ОБЪЁМ ПРОИЗВОДСТВА ОСНОВНЫХ ПРОДУКТОВ ЖИВОТНОВОДСТВА

На долю сельскохозяйственных организаций приходилось январь-март 2023 года



91,5%

Скот и птица на убой (в живом весе)



91,2%

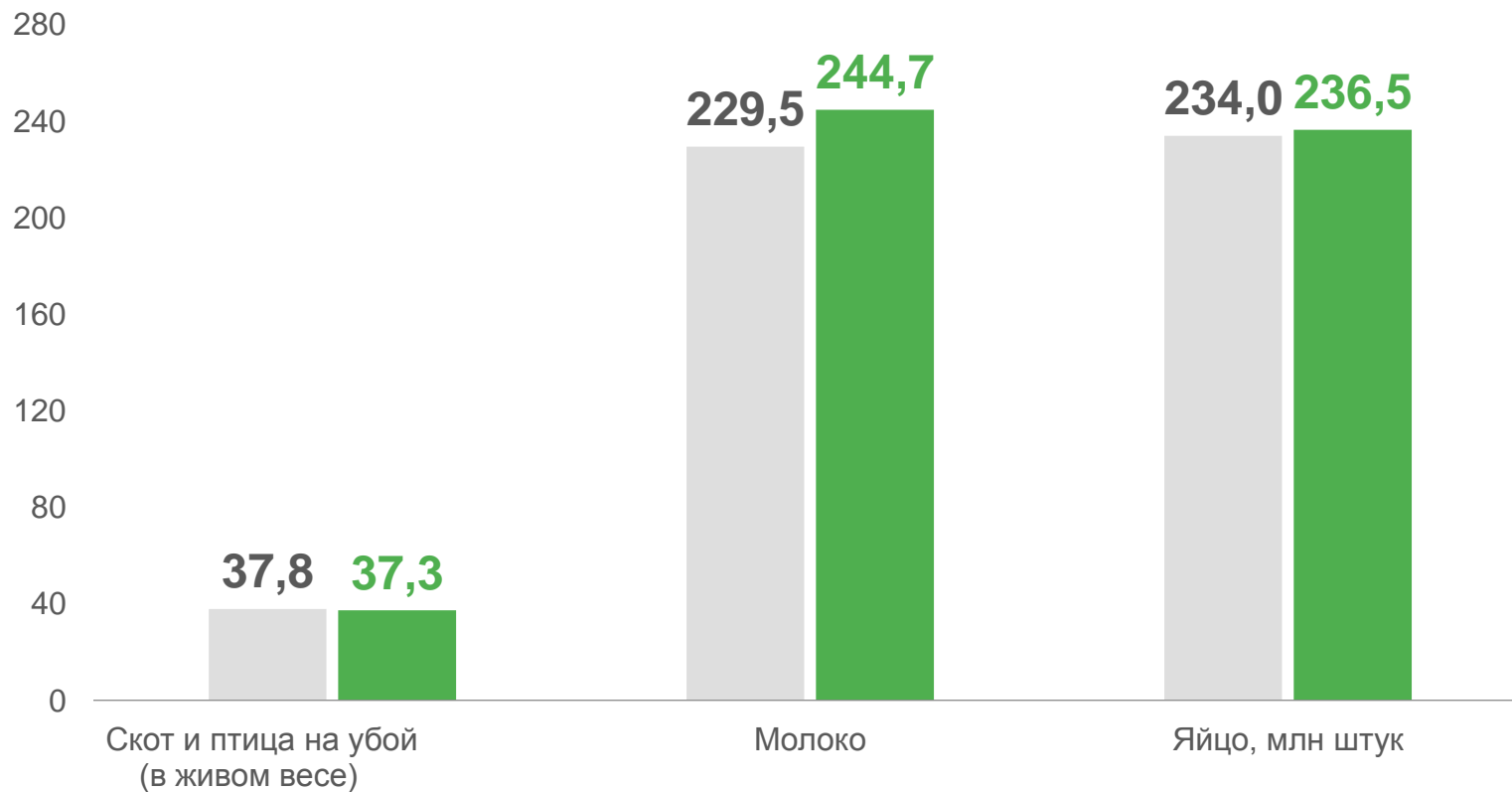
Молоко



95,6%

Яйцо

Тыс. тонн



■ Январь-март 2022 года

■ Январь-март 2023 года





ПРОИЗВОДСТВО ЯИЦ ПО КАТЕГОРИЯМ ХОЗЯЙСТВ

Январь-март 2023 года
к январю-марту 2022 года



101,1%

Хозяйства всех категорий

в том числе:



102,1%

Сельскохозяйственные организации



99,6%

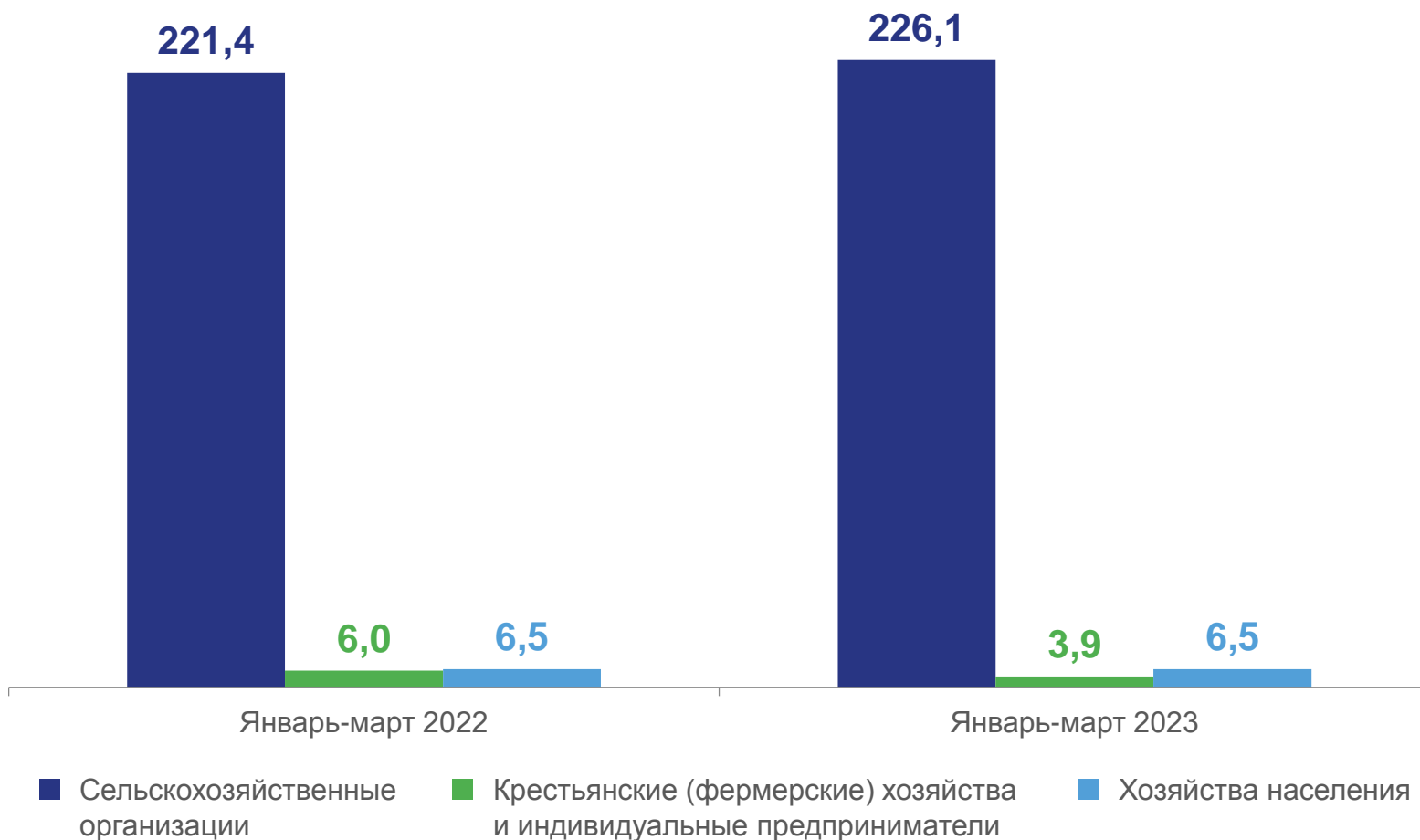
Хозяйства населения



64,7%

Крестьянские (фермерские) хозяйства

Млн штук





ПРОИЗВОДСТВО СКОТА И ПТИЦЫ НА УБОЙ (В ЖИВОМ ВЕСЕ)

КРУПНЫЕ, СРЕДНИЕ И МАЛЫЕ СЕЛЬСКОХОЗЯЙСТВЕННЫЕ ОРГАНИЗАЦИИ

Январь-март 2023 года, тыс. тонн



34,2

Скот и птица на убой (в живом весе) - всего

из них:



8,2

Крупный рогатый скот




10,8

Свиньи



15,2

Птица



0,0

Другие виды скота

Структура производства скота и птицы на убой (в живом весе) по видам



Крупный рогатый скот



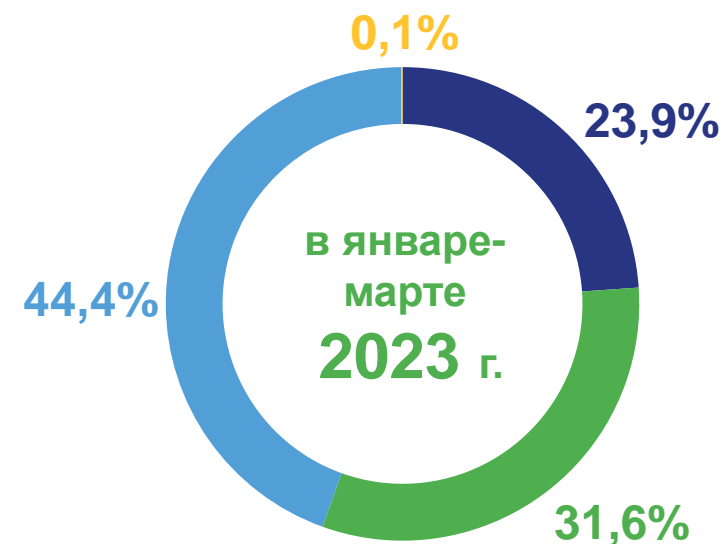
Свиньи



Птица



Другие виды скота





ОБЪЁМ ОТГРУЖЕННОЙ ПРОДУКЦИИ

КРУПНЫЕ, СРЕДНИЕ И МАЛЫЕ СЕЛЬСКОХОЗЯЙСТВЕННЫЕ ОРГАНИЗАЦИИ

Товарность сельскохозяйственного производства*

январь-март 2023 года



Скот и птица (в живом весе)

100,7%



Молоко

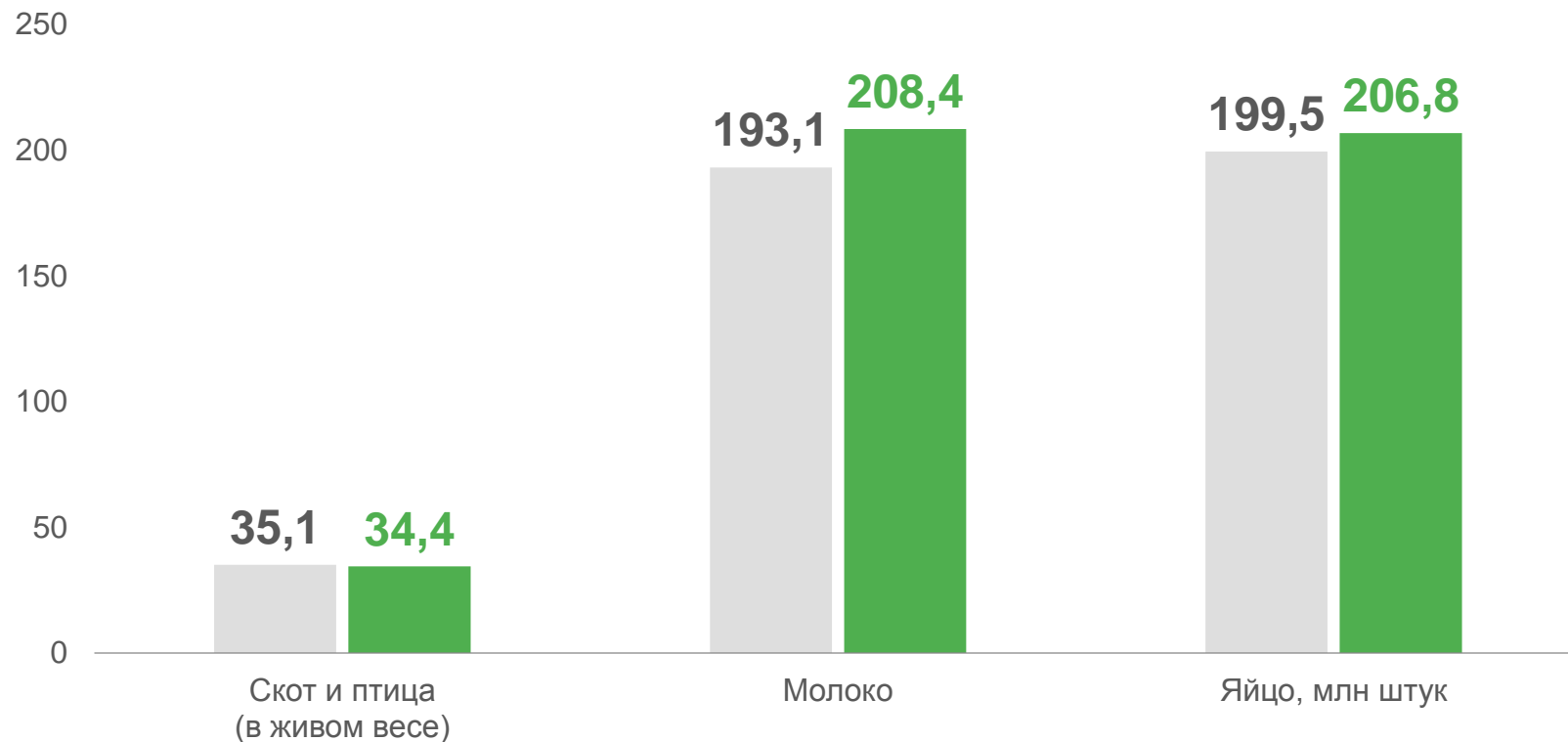
93,4%



Яйцо

91,5%

Тыс. тонн



■ Январь-март 2022 года

■ Январь-март 2023 года



*реализовано в процентах от общего объёма производства с учётом остатков предыдущего периода



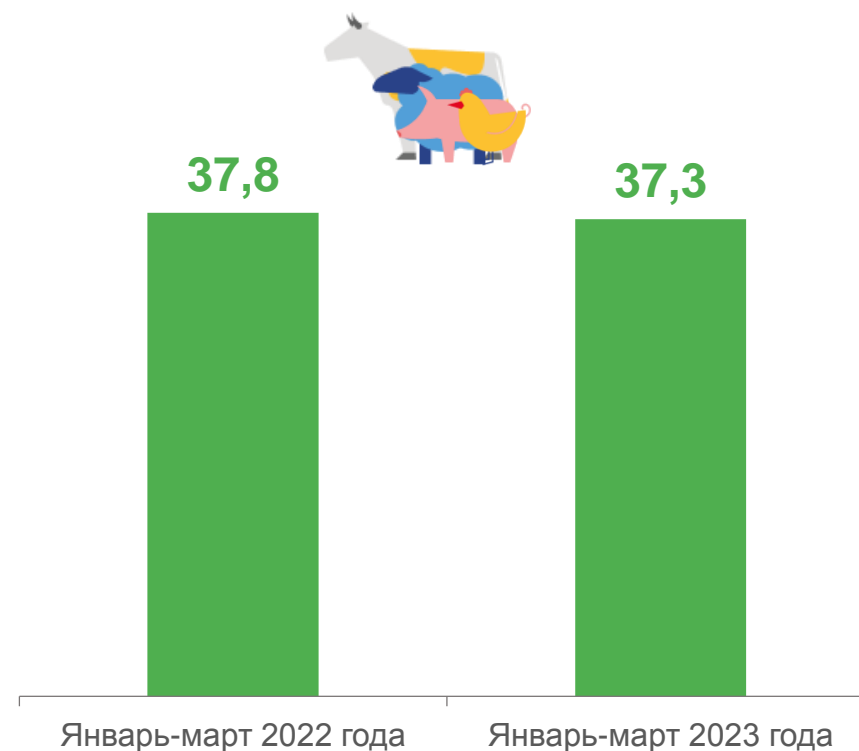
ПРОИЗВОДСТВО СКОТА И ПТИЦЫ НА УБОЙ (В ЖИВОМ ВЕСЕ)

ТЫС. ТОНН

По регионам ПФО,
январь-март 2023 года



Удмуртская Республика



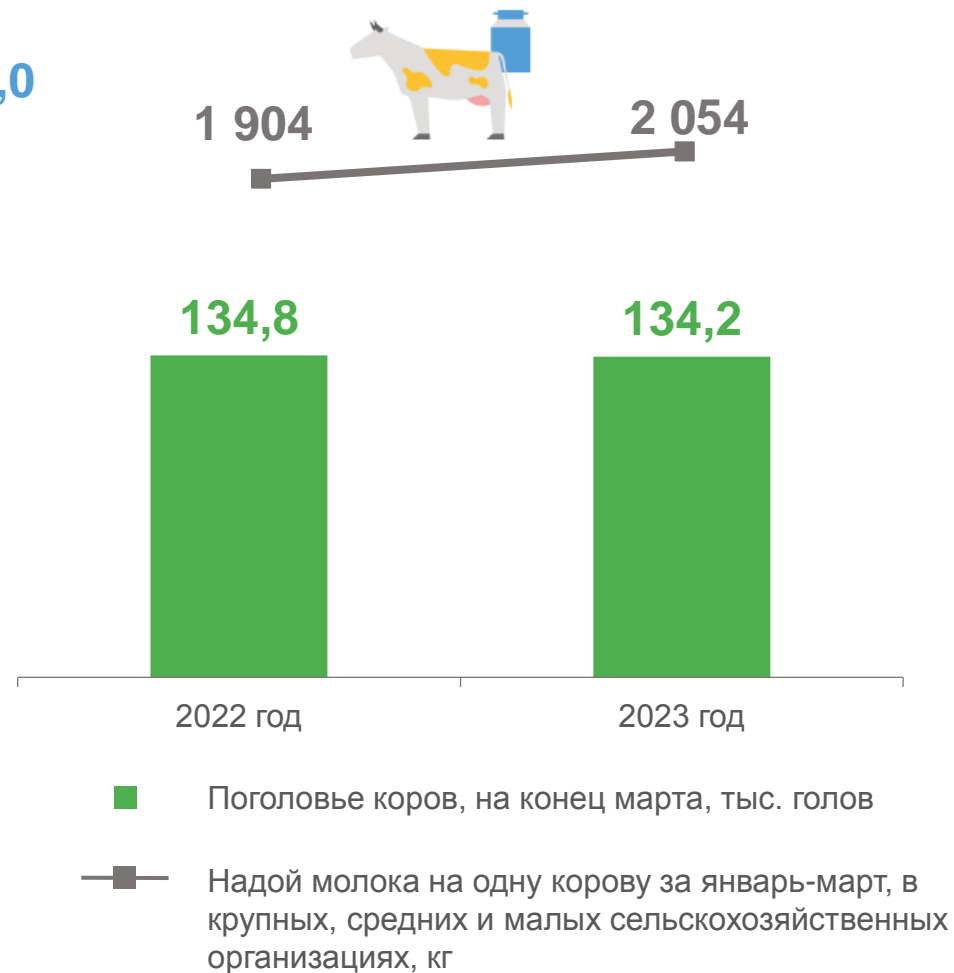


ПРОИЗВОДСТВО МОЛОКА И ПРОДУКТИВНОСТЬ КОРОВ МОЛОЧНОГО СТАДА

Производство молока по регионам ПФО, тыс. тонн
январь-март 2023 года



Удмуртская Республика



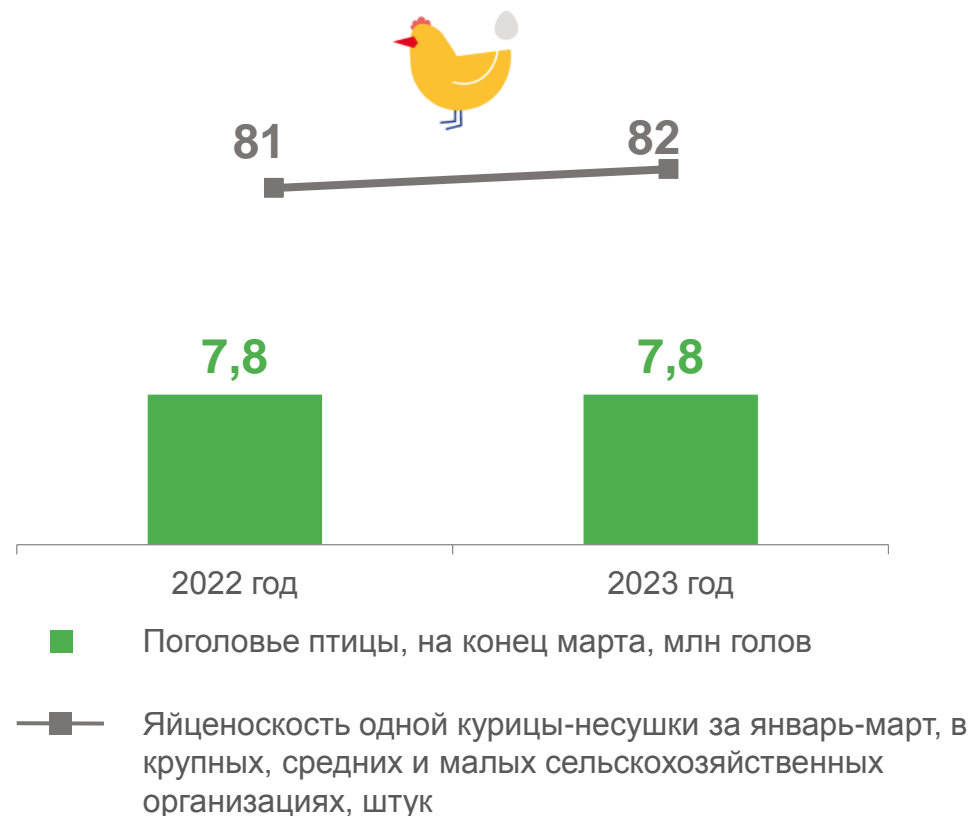


ПРОИЗВОДСТВО ЯИЦ И ПРОДУКТИВНОСТЬ КУР-НЕСУШЕК

Производство куриных яиц, по регионам ПФО, млн штук
январь-март 2023 года



Удмуртская Республика





ПОГОЛОВЬЕ СВИНЕЙ

ТЫС. ГОЛОВ

По регионам ПФО, на конец марта 2023 года



Удмуртская Республика

