



ТЕРРИТОРИАЛЬНЫЙ ОРГАН
ФЕДЕРАЛЬНОЙ СЛУЖБЫ
ГОСУДАРСТВЕННОЙ СТАТИСТИКИ
ПО УДМУРТСКОЙ РЕСПУБЛИКЕ

Сельское хозяйство в Удмуртской Республике



за январь-июнь 2023 года

Хозяйства всех категорий



ФЕДЕРАЛЬНАЯ СЛУЖБА
ГОСУДАРСТВЕННОЙ СТАТИСТИКИ

Сельское хозяйство

в Удмуртской Республике


за январь-июнь 2023 года

хозяйства всех категорий

По данным оперативной статистики

- 01 ПОГОЛОВЬЕ СКОТА И ПТИЦЫ
- 02 СТРУКТУРА ПОГОЛОВЬЯ СКОТА И ПТИЦЫ
- 03 ОБЪЁМ ПРОИЗВОДСТВА ОСНОВНЫХ ПРОДУКТОВ ЖИВОТНОВОДСТВА
- 04 ПРОИЗВОДСТВО ЯИЦ ПО КАТЕГОРИЯМ ХОЗЯЙСТВ
- 05 ПРОИЗВОДСТВО СКОТА И ПТИЦЫ НА УБОЙ (В ЖИВОМ ВЕСЕ)
- 06 ОБЪЁМ ОТГРУЖЕННОЙ ПРОДУКЦИИ
КРУПНЫЕ, СРЕДНИЕ И МАЛЫЕ СЕЛЬСКОХОЗЯЙСТВЕННЫЕ ОРГАНИЗАЦИИ
- 07 ПРОИЗВОДСТВО СКОТА И ПТИЦЫ НА УБОЙ (В ЖИВОМ ВЕСЕ)
ПО РЕГИОНАМ ПФО
- 08 ПРОИЗВОДСТВО МОЛОКА И ПРОДУКТИВНОСТЬ КОРОВ
МОЛОЧНОГО СТАДА
ПО РЕГИОНАМ ПФО
- 09 ПРОИЗВОДСТВО ЯИЦ И ПРОДУКТИВНОСТЬ КУР-НЕСУШЕК
ПО РЕГИОНАМ ПФО
- 10 ПОГОЛОВЬЕ КРУПНОГО РОГАТОГО СКОТА
ПО РЕГИОНАМ ПФО
- 11 ПОГОЛОВЬЕ СВИНЕЙ
ПО РЕГИОНАМ ПФО
- 12 ПОГОЛОВЬЕ ПТИЦЫ
ПО РЕГИОНАМ ПФО





ПОГОЛОВЬЕ СКОТА И ПТИЦЫ

На конец июня 2023 года, тыс. голов



347,7

Крупный рогатый скот



265,5

Свиньи



53,9

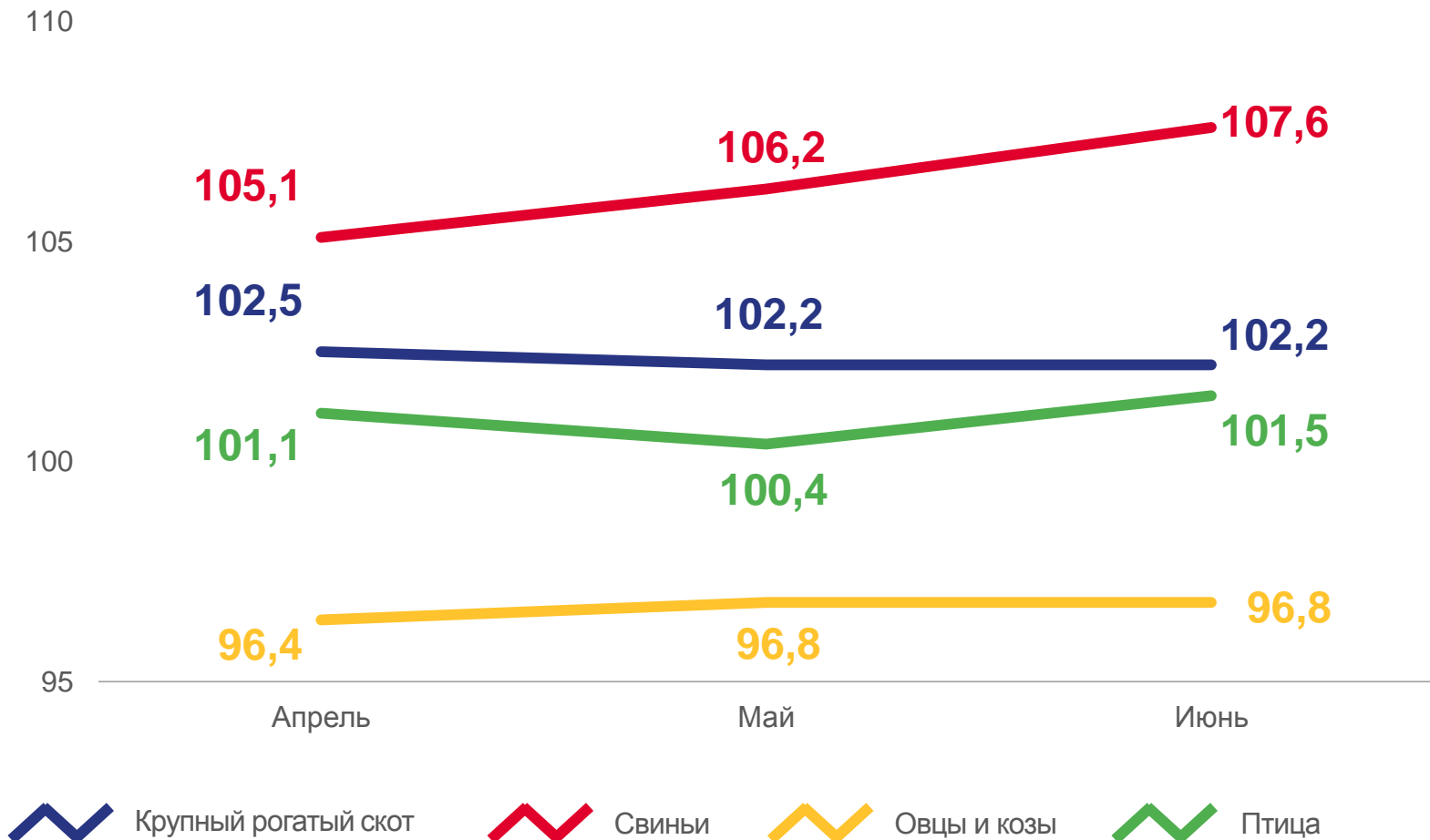
Овцы и козы




7,8

Птица, млн голов

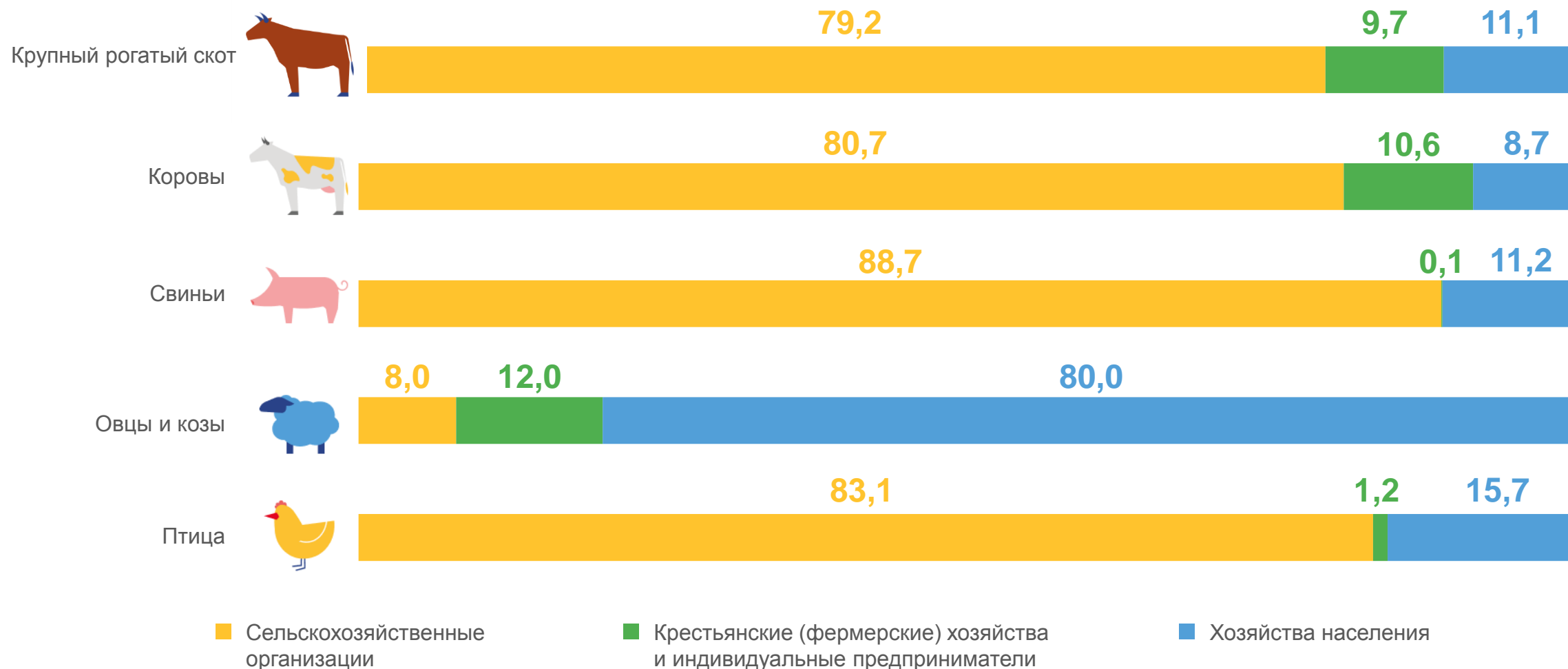
На конец месяца 2023 года, в % к соответствующей дате 2022 года





СТРУКТУРА ПОГОЛОВЬЯ СКОТА И ПТИЦЫ

На конец июня 2023 года, %





ОБЪЁМ ПРОИЗВОДСТВА ОСНОВНЫХ ПРОДУКТОВ ЖИВОТНОВОДСТВА

На долю сельскохозяйственных организаций приходилось январь-июнь 2023 года



93,3%

Скот и птица на убой (в живом весе)



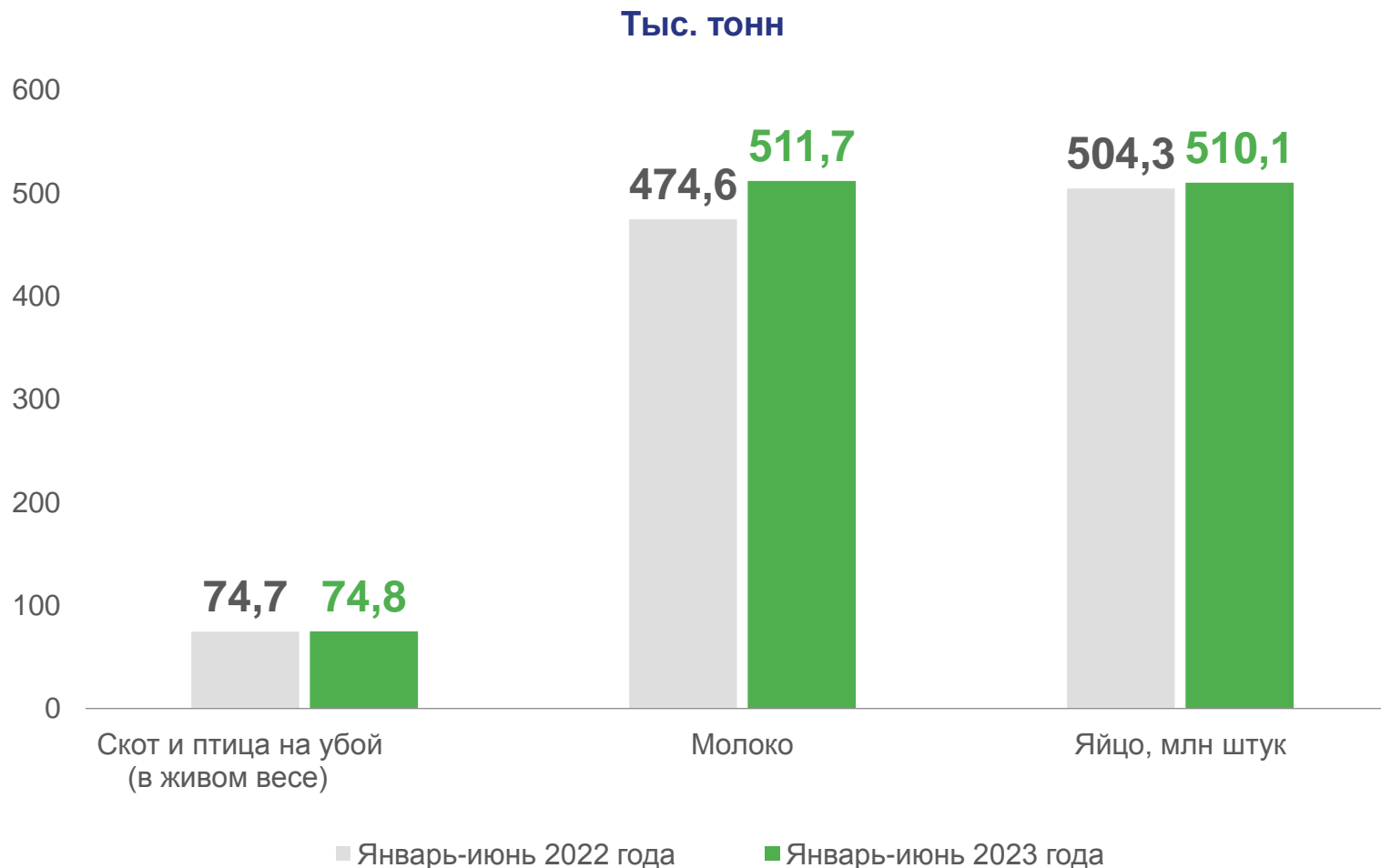
88,8%

Молоко



90,4%

Яйцо





ПРОИЗВОДСТВО ЯИЦ ПО КАТЕГОРИЯМ ХОЗЯЙСТВ

Январь-июнь 2023 года
к январю-июню 2022 года



101,2%

Хозяйства всех категорий

В том числе:



101,9%

Сельскохозяйственные организации



99,8%

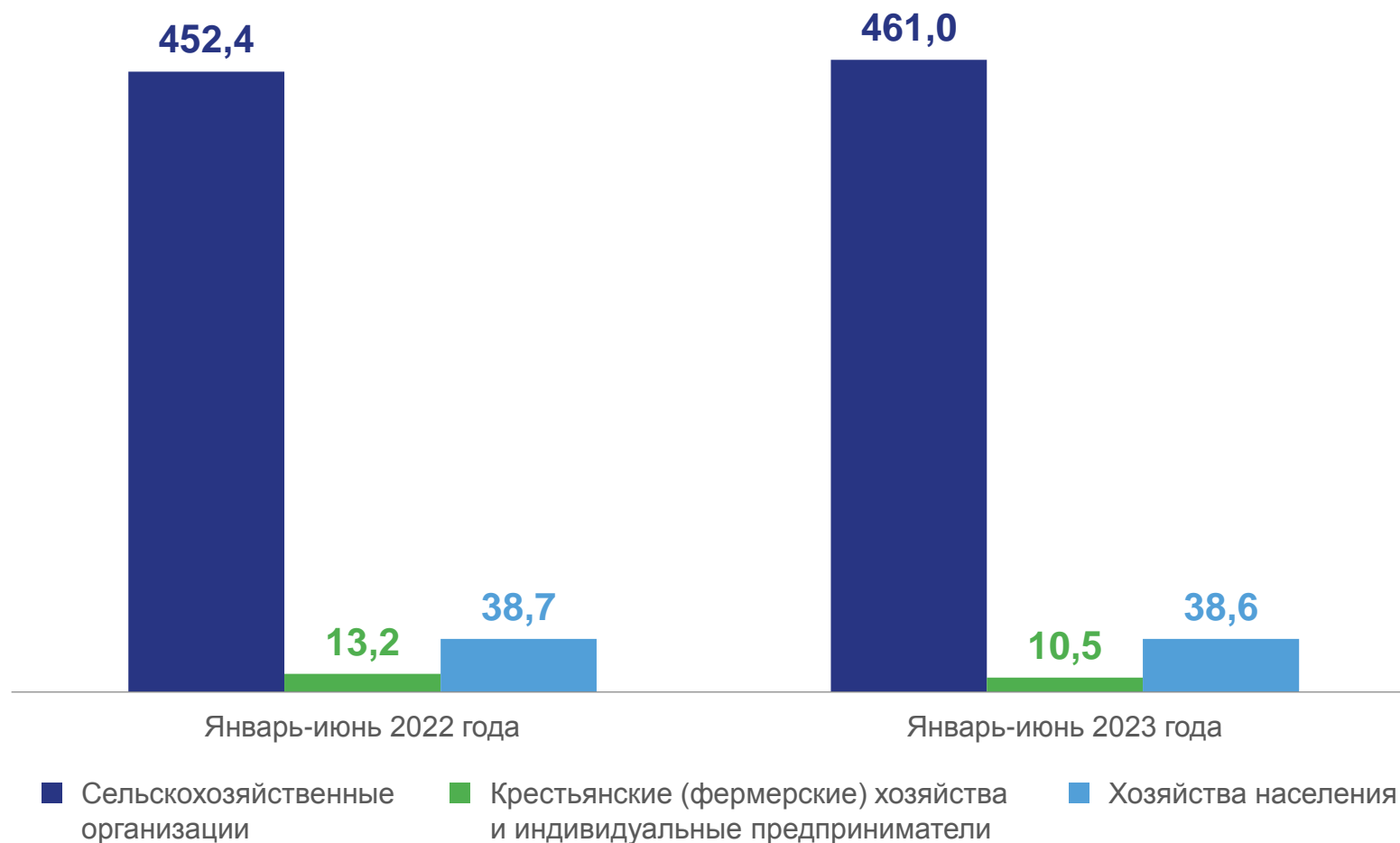
Хозяйства населения



79,4%

Крестьянские (фермерские) хозяйства

Млн штук





ПРОИЗВОДСТВО СКОТА И ПТИЦЫ НА УБОЙ (В ЖИВОМ ВЕСЕ)

Январь-июнь 2023 года, тыс. тонн



74,8

Скот и птица на убой (в живом весе) - всего

из них:



18,5

Крупный рогатый скот




24,3

Свины



31,7

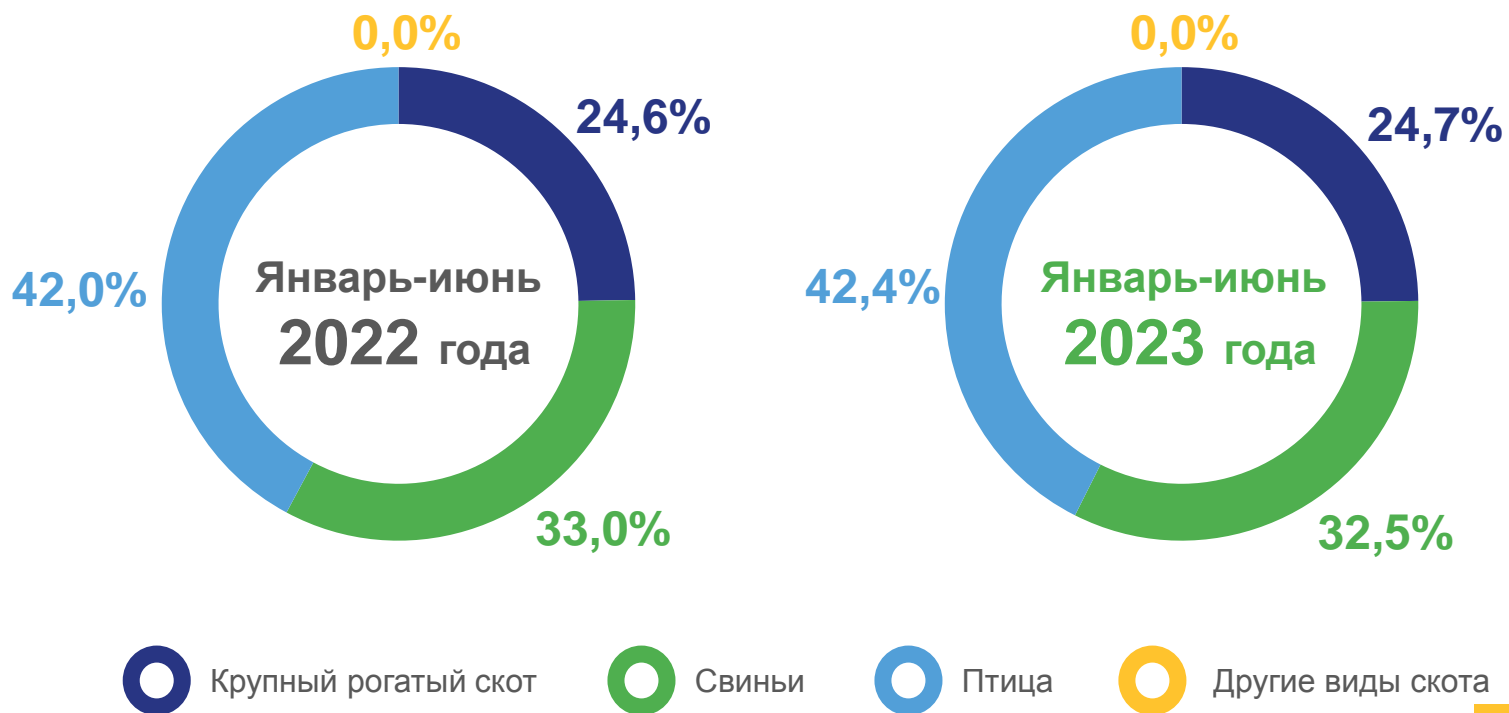
Птица



0,3

Другие виды скота

Структура производства скота и птицы на убой (в живом весе) по видам





ОБЪЁМ ОТГРУЖЕННОЙ ПРОДУКЦИИ

КРУПНЫЕ, СРЕДНИЕ И МАЛЫЕ СЕЛЬСКОХОЗЯЙСТВЕННЫЕ ОРГАНИЗАЦИИ

Товарность сельскохозяйственного производства*

январь-июнь 2023 года



100,6%

Скот и птица (в живом весе)



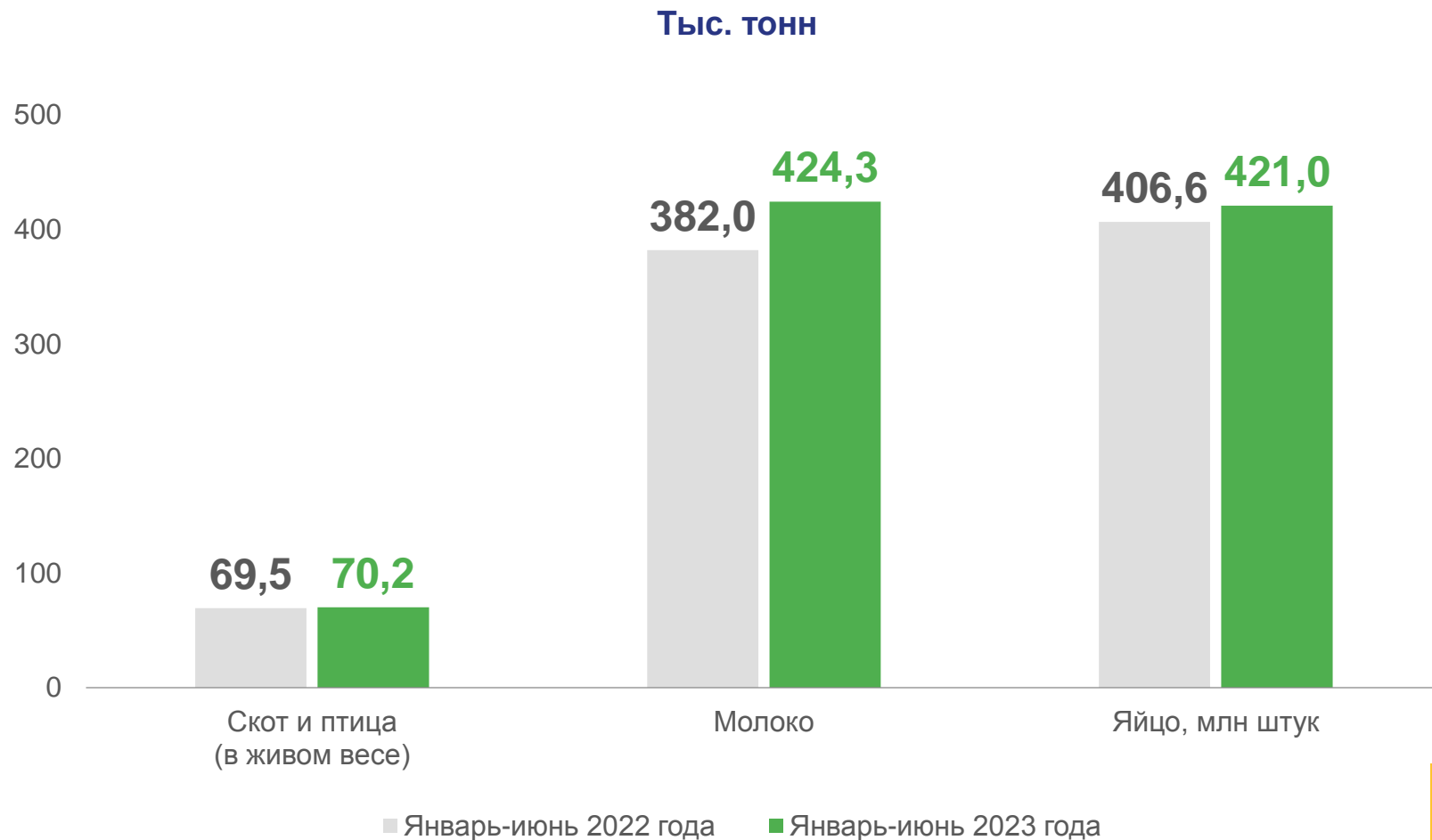
93,4%

Молоко



91,3%

Яйцо



*реализовано в процентах от общего объёма производства с учётом остатков предыдущего периода



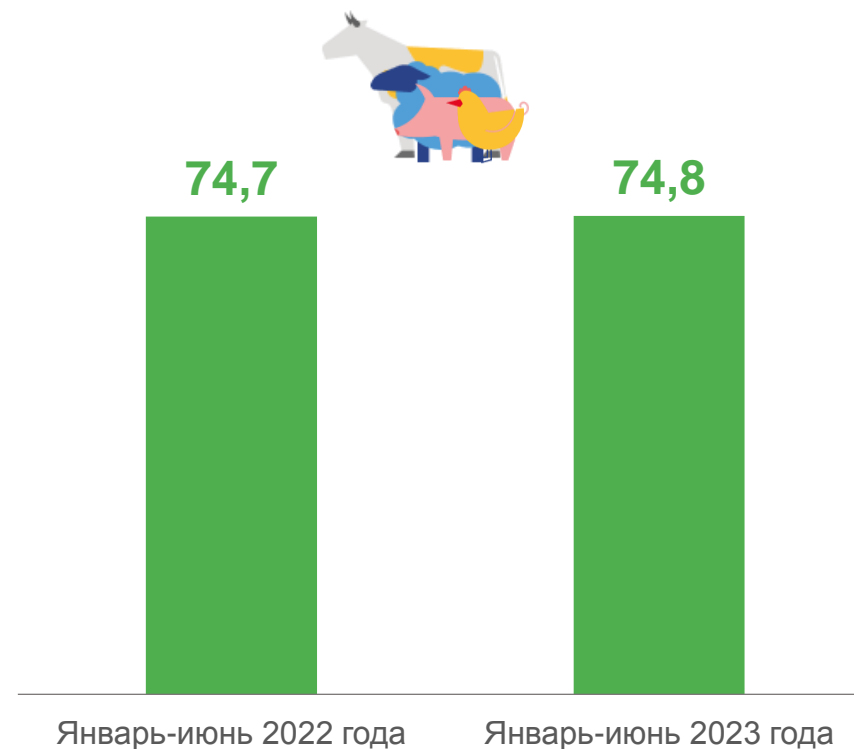
ПРОИЗВОДСТВО СКОТА И ПТИЦЫ НА УБОЙ (В ЖИВОМ ВЕСЕ)

ТЫС. ТОНН

По регионам ПФО,
январь-июнь 2023 года



Удмуртская Республика



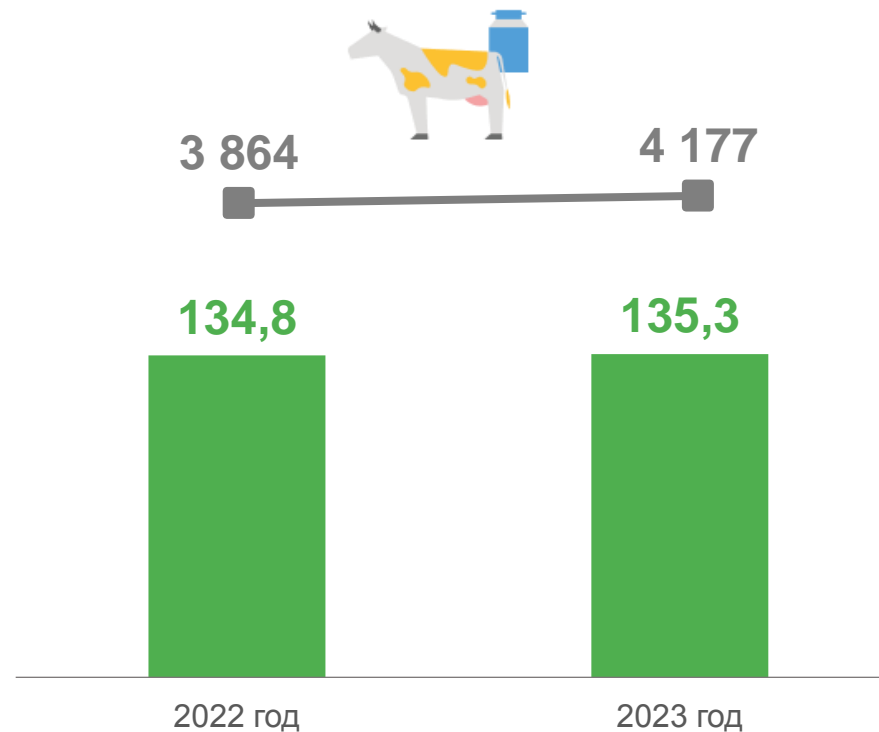


ПРОИЗВОДСТВО МОЛОКА И ПРОДУКТИВНОСТЬ КОРОВ МОЛОЧНОГО СТАДА

Производство молока по регионам ПФО, тыс. тонн
январь-июнь 2023 года



Удмуртская Республика



- Поголовье коров, на конец июня, тыс. голов
- Надой молока на одну корову за январь-июнь, в крупных, средних и малых сельскохозяйственных организациях, кг





ПРОИЗВОДСТВО ЯИЦ И ПРОДУКТИВНОСТЬ КУР-НЕСУШЕК

Производство куриных яиц, по регионам ПФО, млн штук
январь-июнь 2023 года



Удмуртская Республика

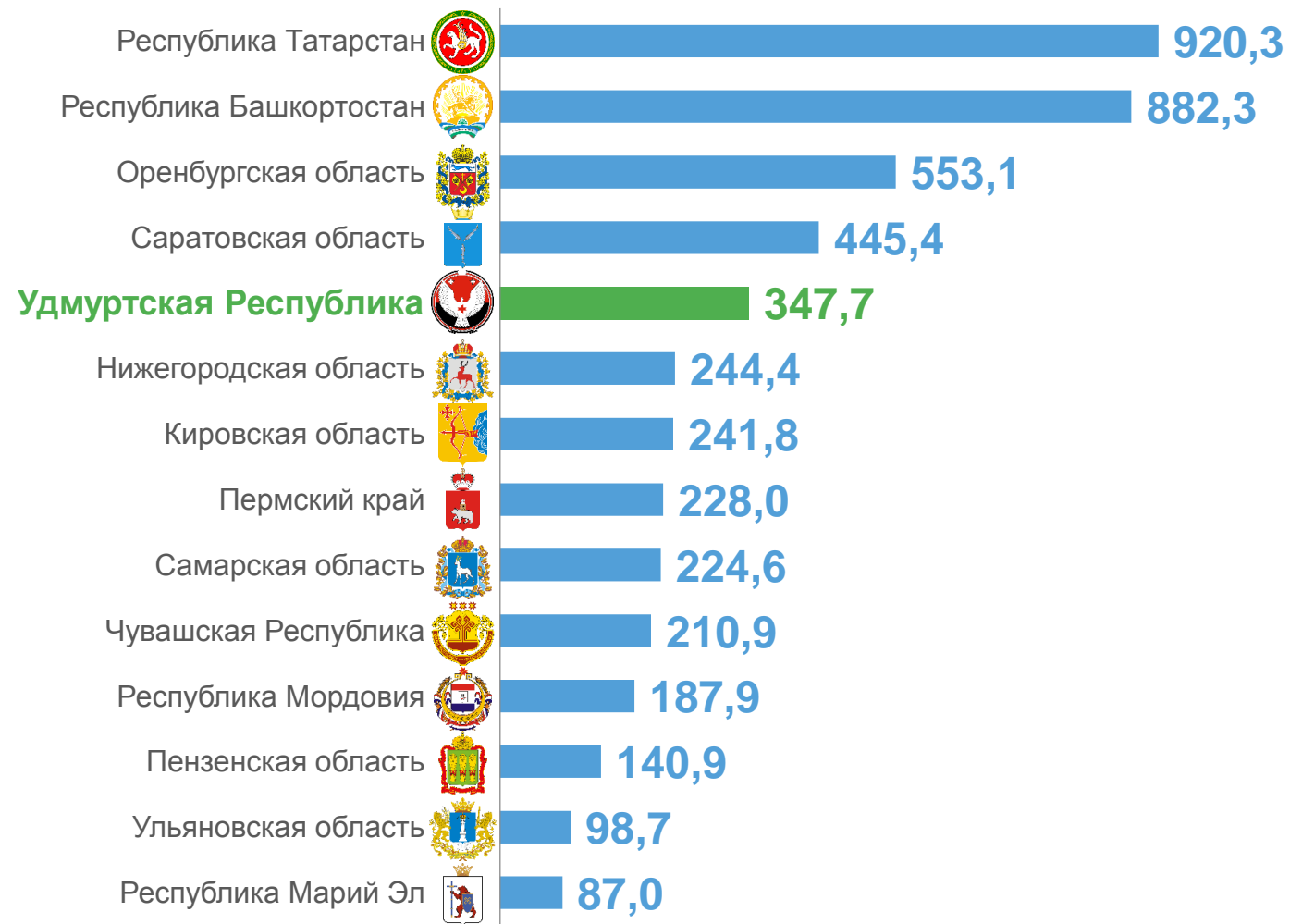




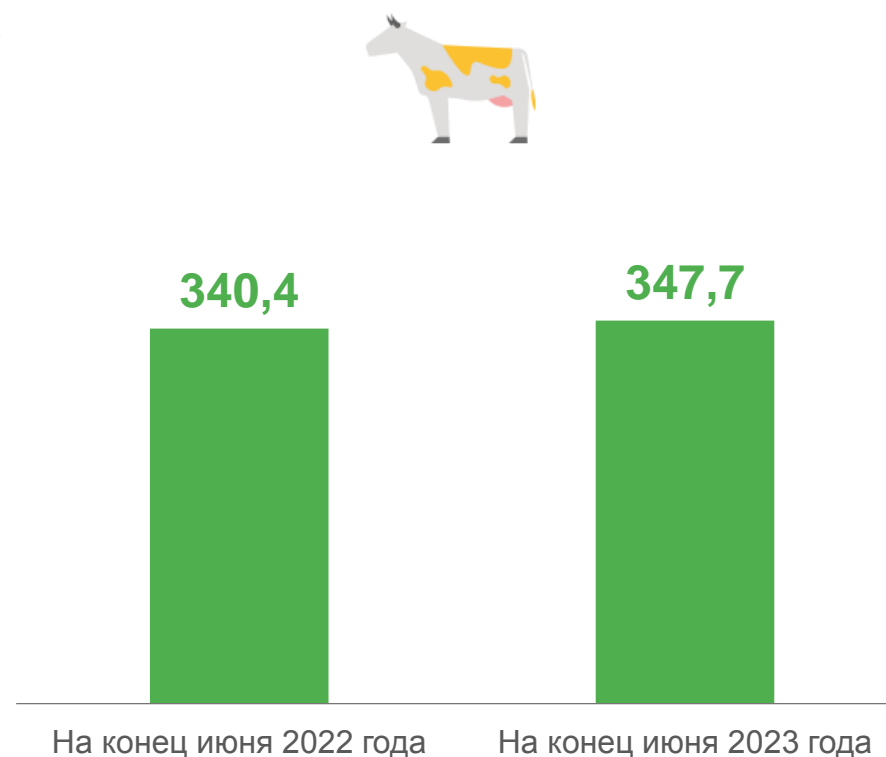
ПОГОЛОВЬЕ КРУПНОГО РОГАТОГО СКОТА

ТЫС. ГОЛОВ

По регионам ПФО, на конец июня 2023 года



Удмуртская Республика



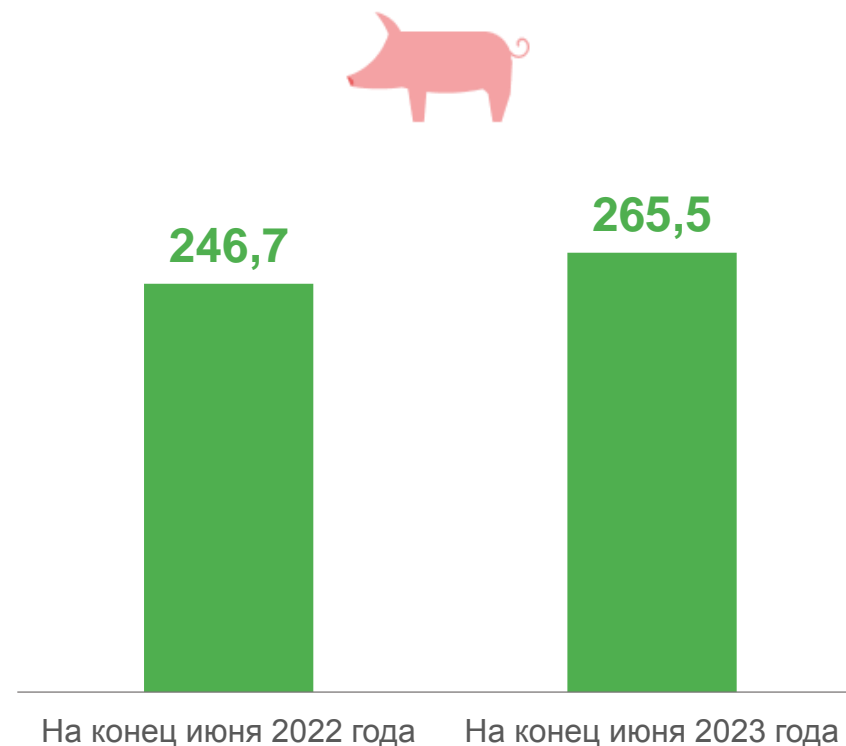
ПОГОЛОВЬЕ СВИНЕЙ

ТЫС. ГОЛОВ

По регионам ПФО, на конец июня 2023 года



Удмуртская Республика

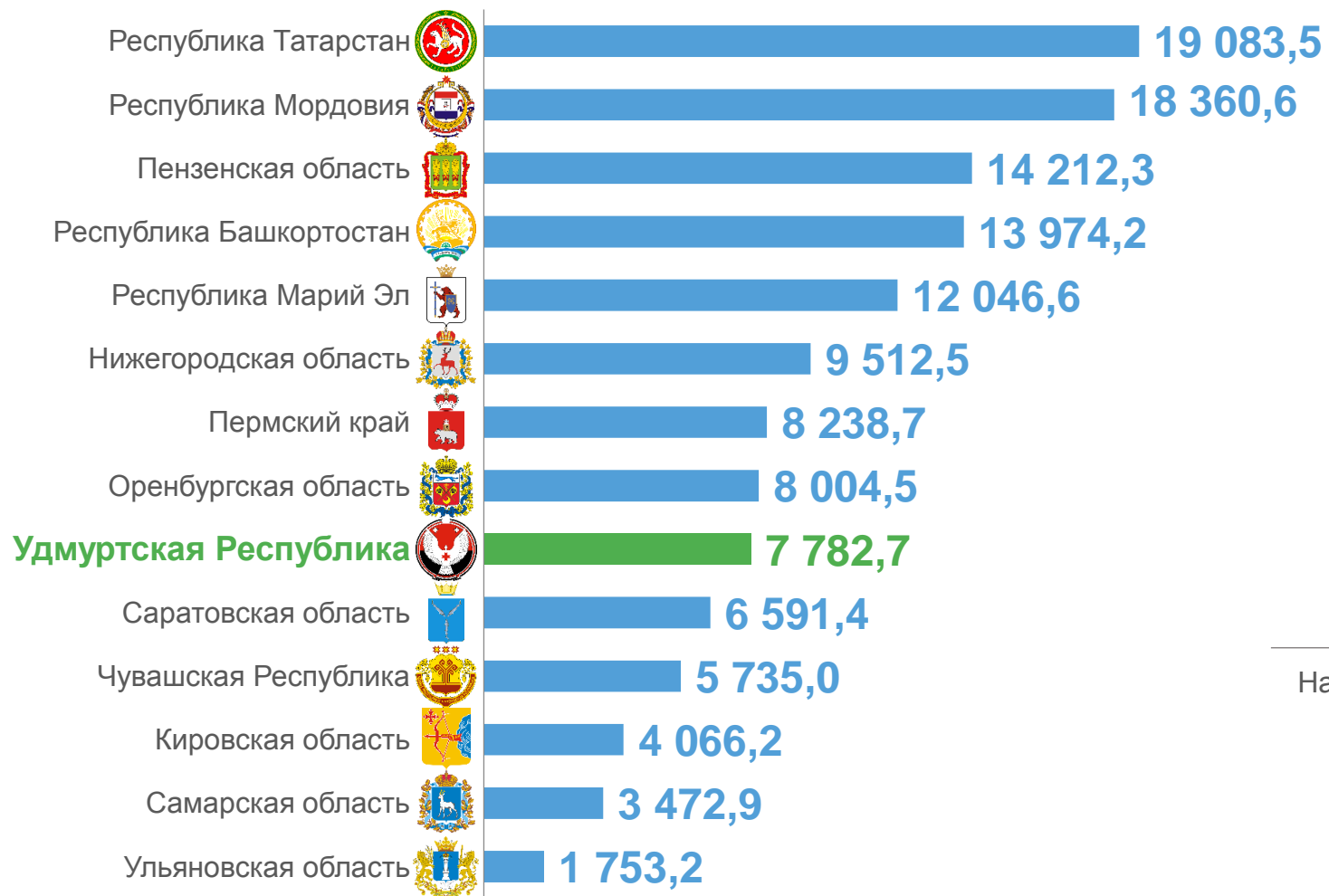




ПОГОЛОВЬЕ ПТИЦЫ

ТЫС. ГОЛОВ

По регионам ПФО, на конец июня 2023 года



Удмуртская Республика

