



ТЕРРИТОРИАЛЬНЫЙ ОРГАН  
ФЕДЕРАЛЬНОЙ СЛУЖБЫ  
ГОСУДАРСТВЕННОЙ СТАТИСТИКИ  
ПО УДМУРТСКОЙ РЕСПУБЛИКЕ

# Сельское хозяйство в Удмуртской Республике



за январь-август 2023 года

В крупных, средних и малых сельскохозяйственных  
организациях



ФЕДЕРАЛЬНАЯ СЛУЖБА  
ГОСУДАРСТВЕННОЙ СТАТИСТИКИ

# Сельское хозяйство в Удмуртской Республике

за январь-август 2023 года

В крупных, средних и малых  
сельскохозяйственных организациях

По данным оперативной статистики

- 01 СТРУКТУРА ПОГОЛОВЬЯ СКОТА И ПТИЦЫ  
ХОЗЯЙСТВА ВСЕХ КАТЕГОРИЙ
- 02 ОБЪЁМ ПРОИЗВОДСТВА ОСНОВНЫХ ПРОДУКТОВ ЖИВОТНОВОДСТВА  
СЕЛЬСКОХОЗЯЙСТВЕННЫЕ ОРГАНИЗАЦИИ
- 03 ПРОИЗВОДСТВО СКОТА И ПТИЦЫ НА УБОЙ (В ЖИВОМ ВЕСЕ)
- 04 ПОГОЛОВЬЕ КРУПНОГО РОГАТОГО СКОТА  
ПО РЕГИОНАМ ПФО
- 05 ПОГОЛОВЬЕ И ПРОДУКТИВНОСТЬ КОРОВ МОЛОЧНОГО СТАДА  
ПО РЕГИОНАМ ПФО, БЕЗ СУБЪЕКТОВ МАЛОГО ПРЕДПРИНИМАТЕЛЬСТВА
- 06 ПОГОЛОВЬЕ СВИНЕЙ  
ПО РЕГИОНАМ ПФО
- 07 ПОГОЛОВЬЕ ПТИЦЫ И ПРОДУКТИВНОСТЬ КУР-НЕСУШЕК  
ПО РЕГИОНАМ ПФО
- 08 ПОГОЛОВЬЕ ОВЕЦ И КОЗ  
ПО РЕГИОНАМ ПФО
- 09 ОБЪЁМ ОТГРУЖЕННОЙ ПРОДУКЦИИ
- 10 УБОРКА ЗЕРНОВЫХ И ЗЕРНОБОБОВЫХ КУЛЬТУР
- 11 УБОРКА МАСЛИЧНЫХ КУЛЬТУР





# СТРУКТУРА ПОГОЛОВЬЯ СКОТА И ПТИЦЫ

ХОЗЯЙСТВА ВСЕХ КАТЕГОРИЙ, НА КОНЕЦ АВГУСТА 2023 ГОДА, %





# ОБЪЁМ ПРОИЗВОДСТВА ОСНОВНЫХ ПРОДУКТОВ ЖИВОТНОВОДСТВА

СЕЛЬСКОХОЗЯЙСТВЕННЫЕ ОРГАНИЗАЦИИ

На долю организаций приходилось январь-август 2023 года



93,8%

Скот и птица на убой (в живом весе)



87,5%

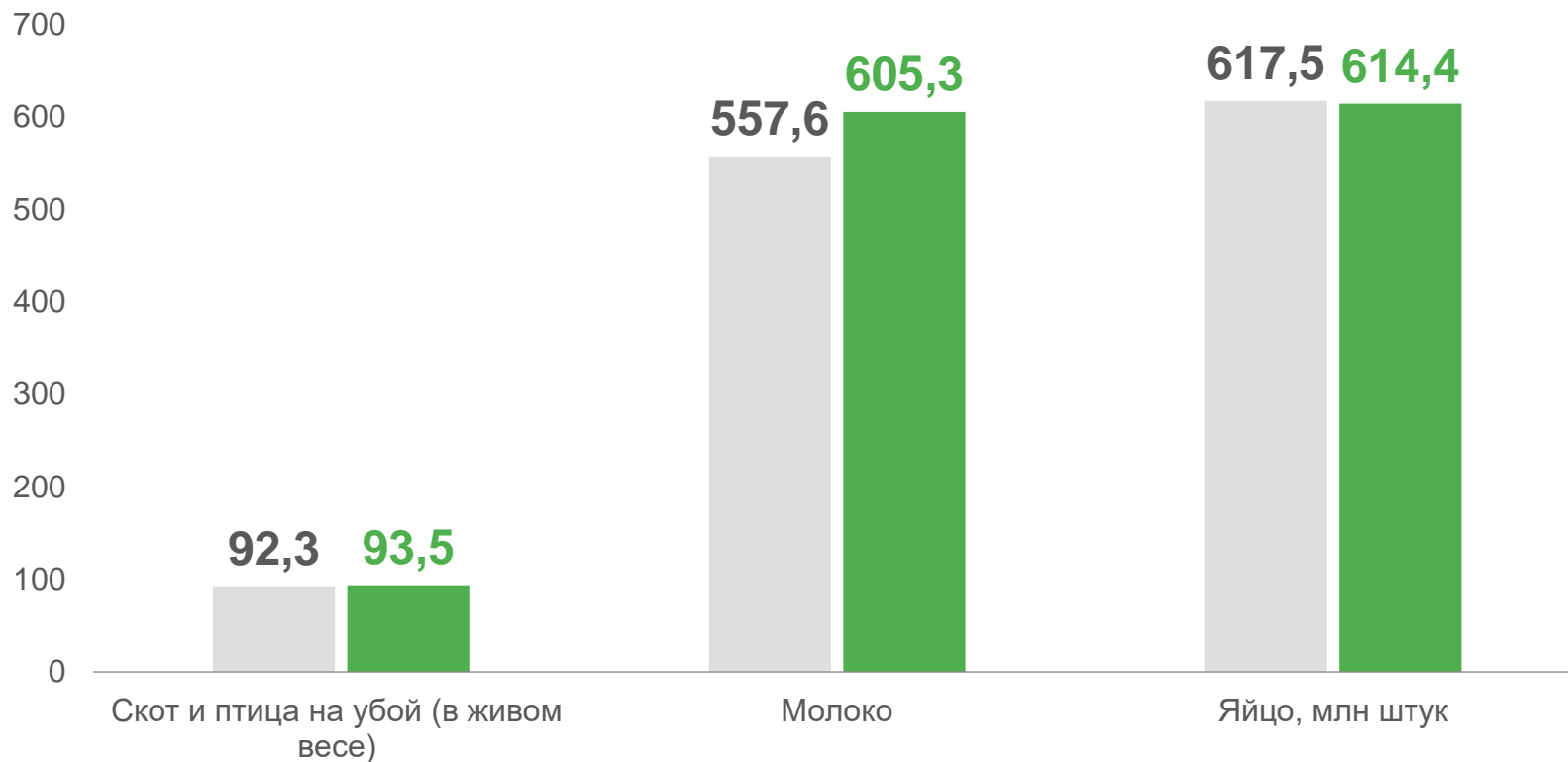
Молоко



85,8%

Яйцо

Тыс. тонн



■ Январь-август 2022 года

■ Январь-август 2023 года





# ПРОИЗВОДСТВО СКОТА И ПТИЦЫ НА УБОЙ (В ЖИВОМ ВЕСЕ)

Январь-август 2023 года, тыс. тонн



93,5

Скот и птица на убой (в живом весе)-всего

в том числе:



22,0

Крупный рогатый скот




29,4

Свины



42,1

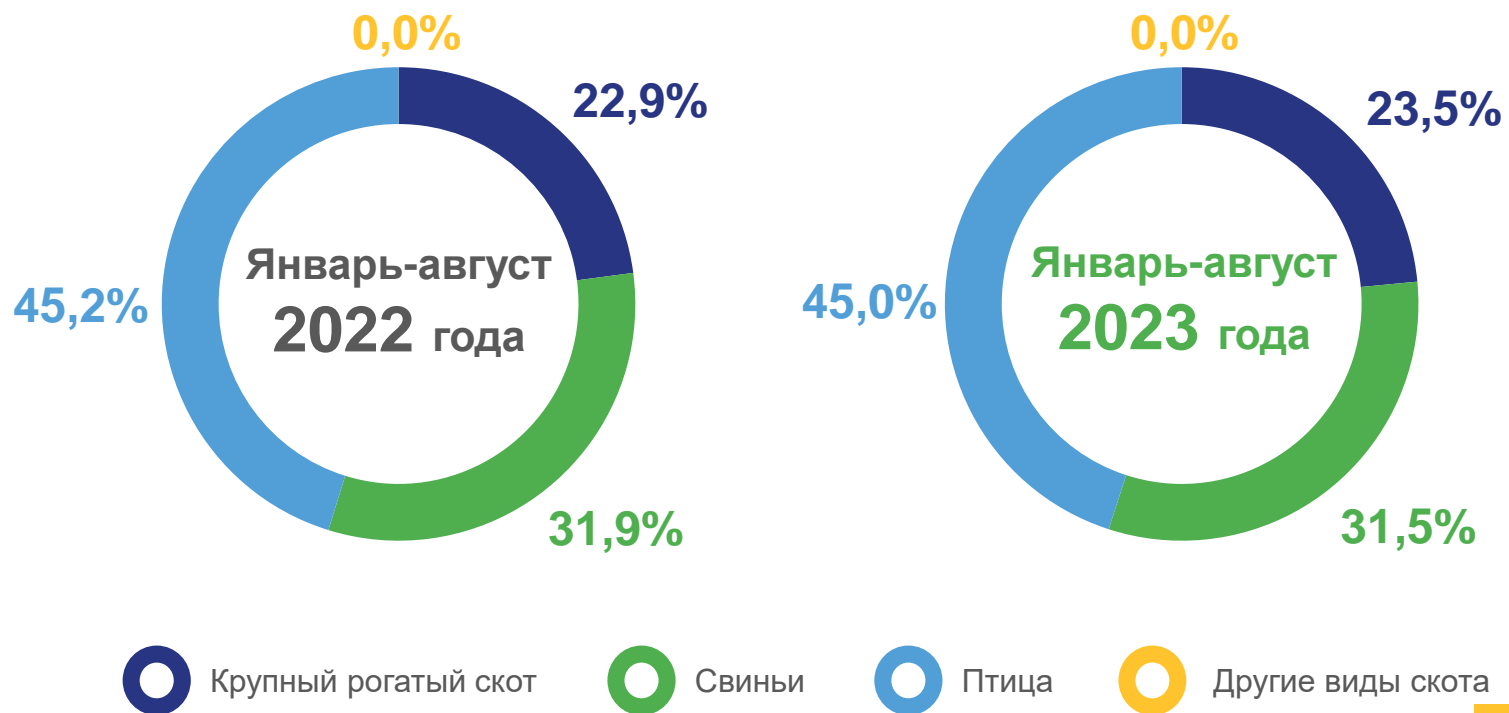
Птица



0,0

Другие виды скота

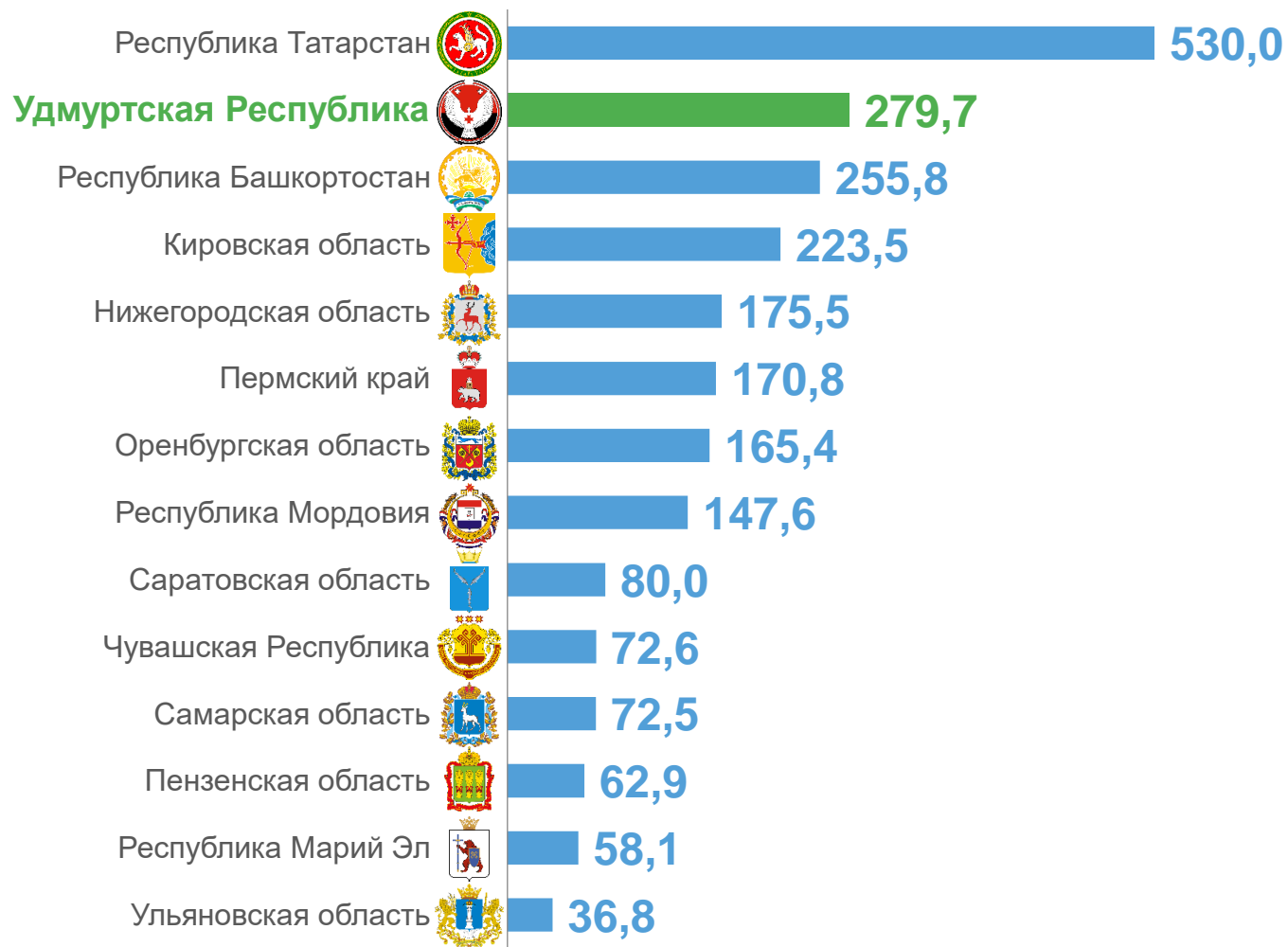
Структура производства скота и птицы на убой (в живом весе) по видам



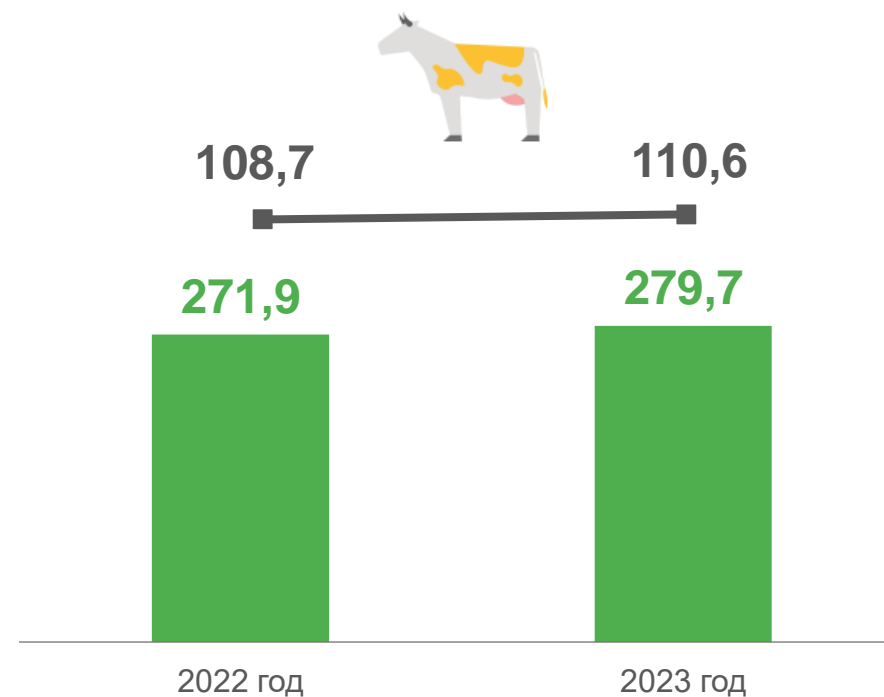


# ПОГОЛОВЬЕ КРУПНОГО РОГАТОГО СКОТА

По регионам ПФО, на конец августа 2023 года, тыс. голов



Удмуртская Республика



■ Поголовье крупного рогатого скота, на конец августа, тыс. голов  
 —■— В том числе коровы, на конец августа, тыс. голов





# ПОГОЛОВЬЕ И ПРОДУКТИВНОСТЬ КОРОВ МОЛОЧНОГО СТАДА

БЕЗ СУБЪЕКТОВ МАЛОГО ПРЕДПРИНИМАТЕЛЬСТВА

Надоено молока в расчёте на одну корову молочного стада, по регионам ПФО, январь-август 2023 года, килограммов



Удмуртская Республика

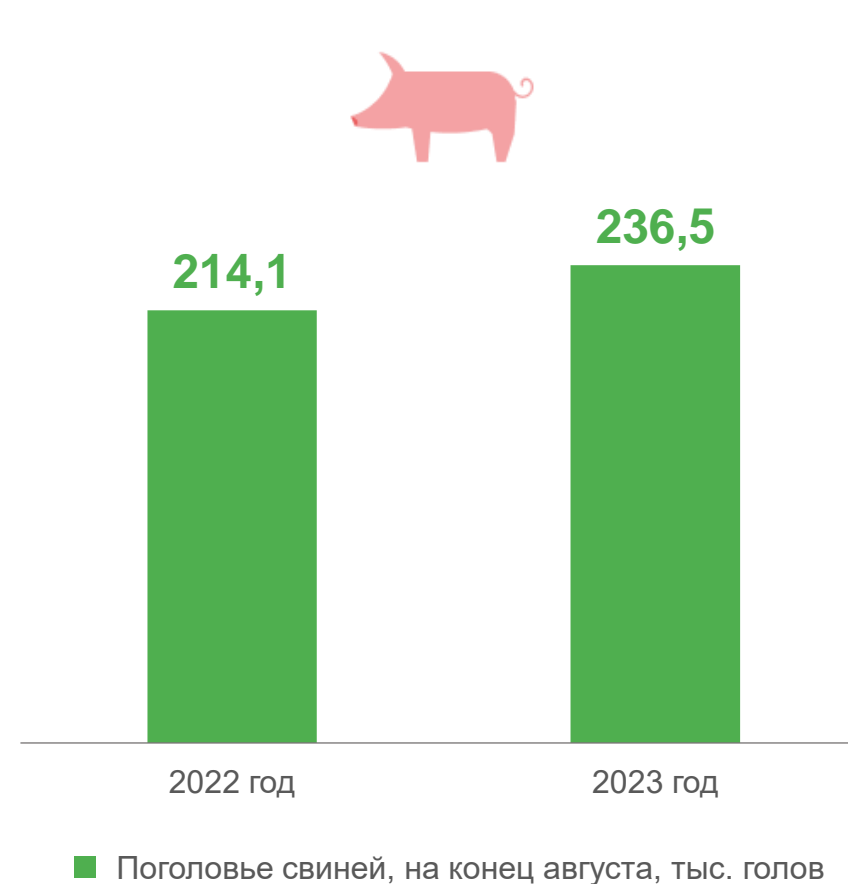


# ПОГОЛОВЬЕ СВИНЕЙ

По регионам ПФО, на конец августа 2023 года, тыс. голов



Удмуртская Республика





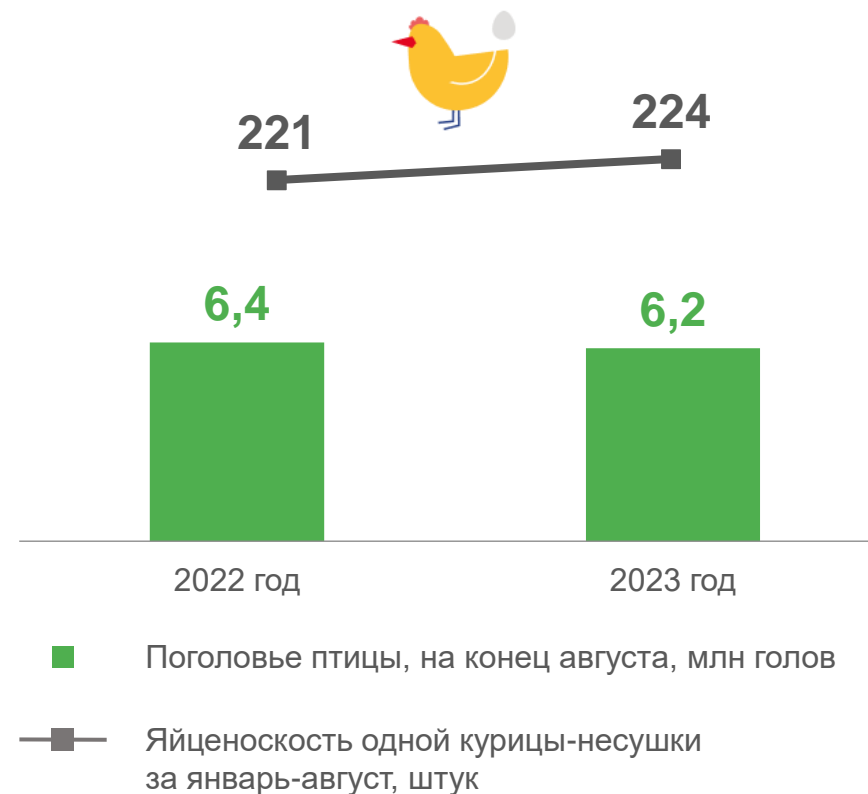


# ПОГОЛОВЬЕ ПТИЦЫ И ПРОДУКТИВНОСТЬ КУР-НЕСУШЕК

**Производство куриных яиц, по регионам ПФО**  
январь-август 2023 года, млн штук



**Удмуртская Республика**



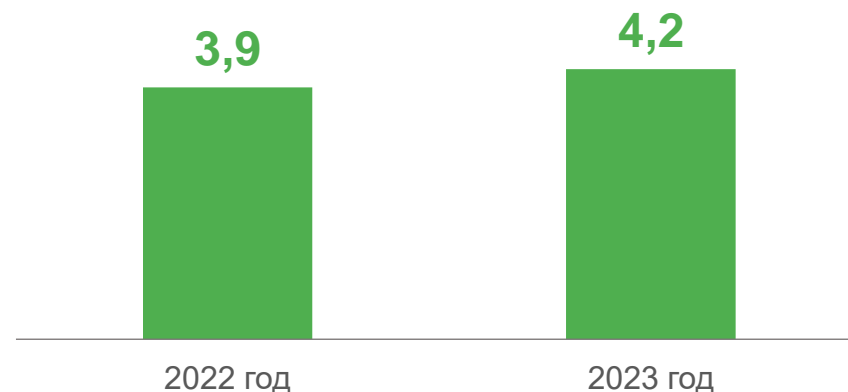


# ПОГОЛОВЬЕ ОВЕЦ И КОЗ

По регионам ПФО, на конец августа 2023 года, тыс. голов



Удмуртская Республика



■ Поголовье овец и коз, на конец августа, тыс. голов





# ОБЪЁМ ОТГРУЖЕННОЙ ПРОДУКЦИИ

## Товарность сельскохозяйственного производства\*

январь-август 2023 года



100,8%

Скот и птица (в живом весе)



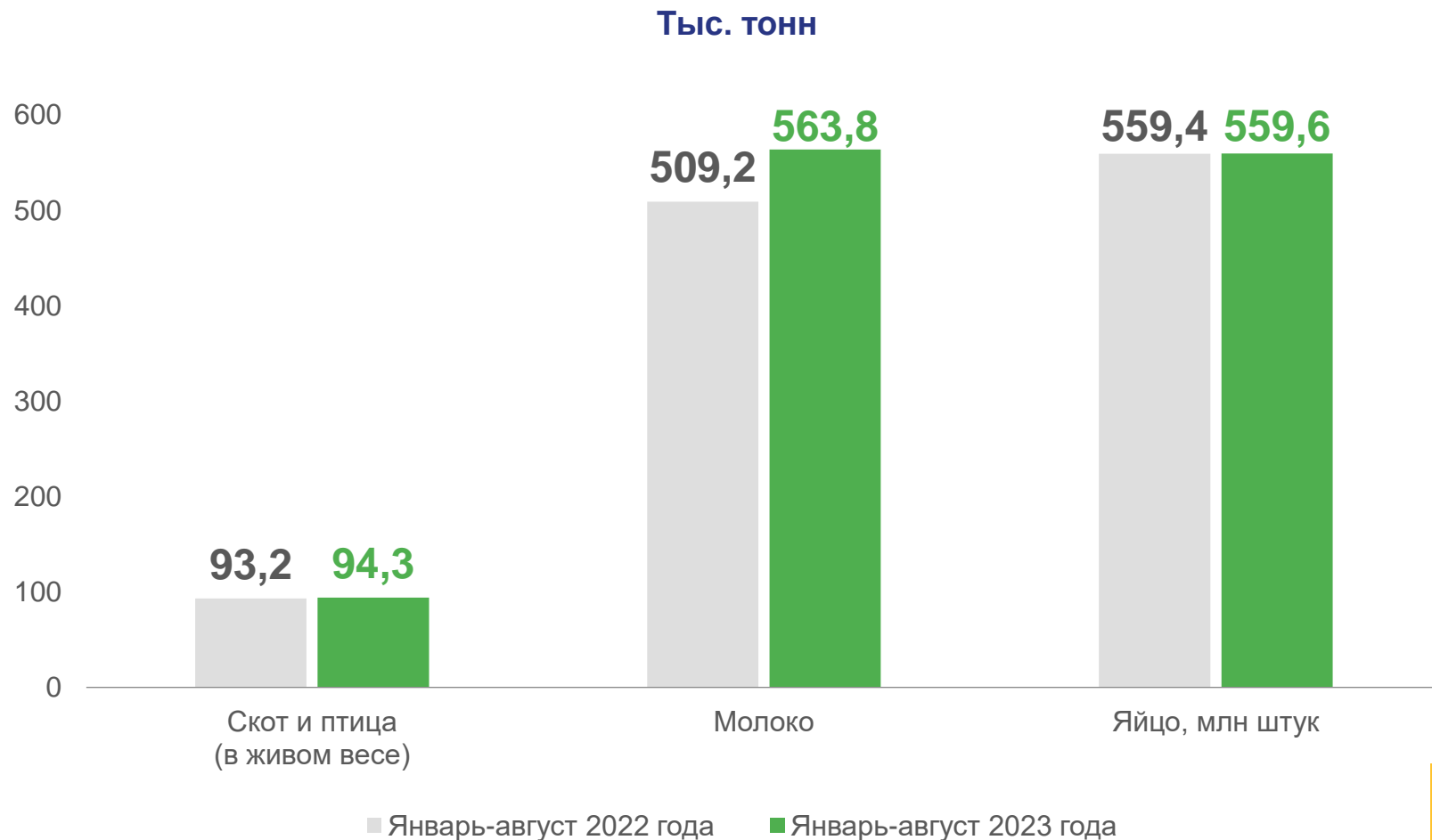
93,2%

Молоко



91,1%

Яйцо



\*реализовано в процентах от общего объёма производства с учётом остатков предыдущего периода



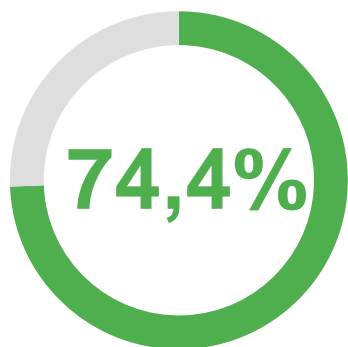
# УБОРКА ЗЕРНОВЫХ И ЗЕРНОБОБОВЫХ КУЛЬТУР

ПО СОСТОЯНИЮ НА 1 СЕНТЯБРЯ 2023 ГОДА

Убранная площадь зерновых и зернобобовых культур (без кукурузы)



**220,0** тыс. га



к площади посева

Валовой сбор в первоначально-оприходованном весе



**446,6** тыс. тонн

**83,6%**

2023 год в % к 2022 году

Урожайность (центнеров с 1 га)



**73,6%**

2023 год в % к 2022 году





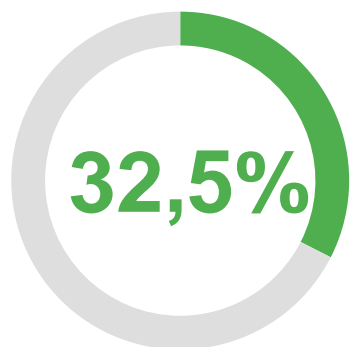
# УБОРКА МАСЛИЧНЫХ КУЛЬТУР

ПО СОСТОЯНИЮ НА 1 СЕНТЯБРЯ 2023 ГОДА

## Убранная площадь масличных культур



**3,0** тыс. га



к площади посева

## Валовой сбор



**4,1** тонны

▲ в **1,7** р.

2023 год в % к 2022 году

## Урожайность (центнеров с 1 га)



2022 год **15,5**

2023 год **13,6**

**87,7%**

2023 год в % к 2022 году

