



ТЕРРИТОРИАЛЬНЫЙ ОРГАН
ФЕДЕРАЛЬНОЙ СЛУЖБЫ
ГОСУДАРСТВЕННОЙ СТАТИСТИКИ
ПО УДМУРТСКОЙ РЕСПУБЛИКЕ

СЕЛЬСКОЕ ХОЗЯЙСТВО

январь – сентябрь 2024 года

06.11.2024

Хозяйства всех категорий. По данным оперативной статистики

СОДЕРЖАНИЕ

Производство продукции сельского хозяйства	3
Поголовье скота и птицы на конец месяца	4
Структура поголовья скота и птицы	5
Производство продукции животноводства	6
Производство скота и птицы на убой (в живом весе) по категориям хозяйств	7
Производство молока по категориям хозяйств	8
Производство яиц по категориям хозяйств	9
Производство скота и птицы на убой (в живом весе) по регионам ПФО	10
Производство молока по регионам ПФО	11
Производство яиц по регионам ПФО	12
Уборка зерновых и зернобобовых культур	13

ПРОИЗВОДСТВО ПРОДУКЦИИ СЕЛЬСКОГО ХОЗЯЙСТВА

УДМУРТСТАТ

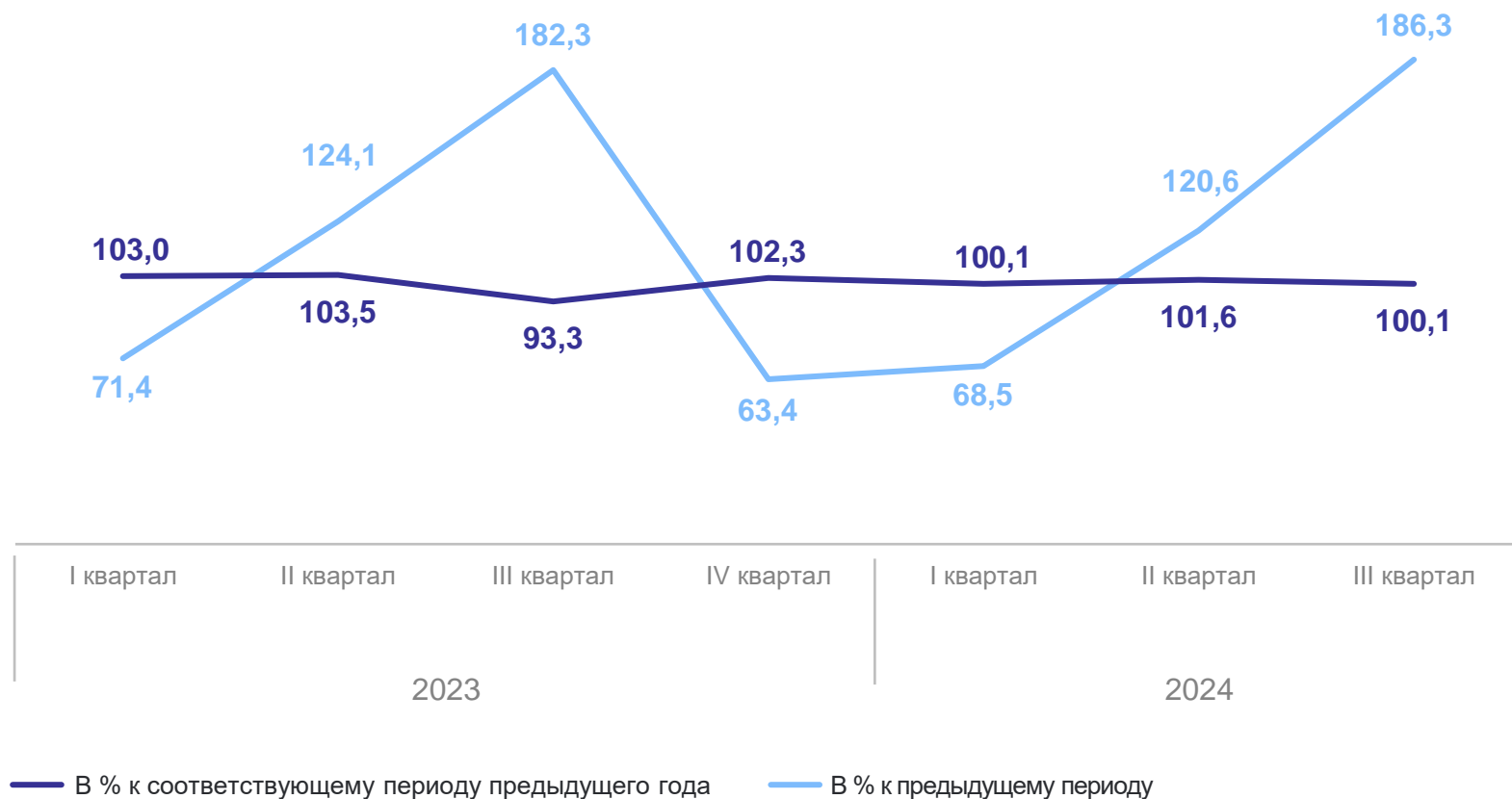
январь – сентябрь 2024 г.

Объём производства продукции сельского хозяйства

74,8 млрд рублей

к январю – сентябрю 2023 г.

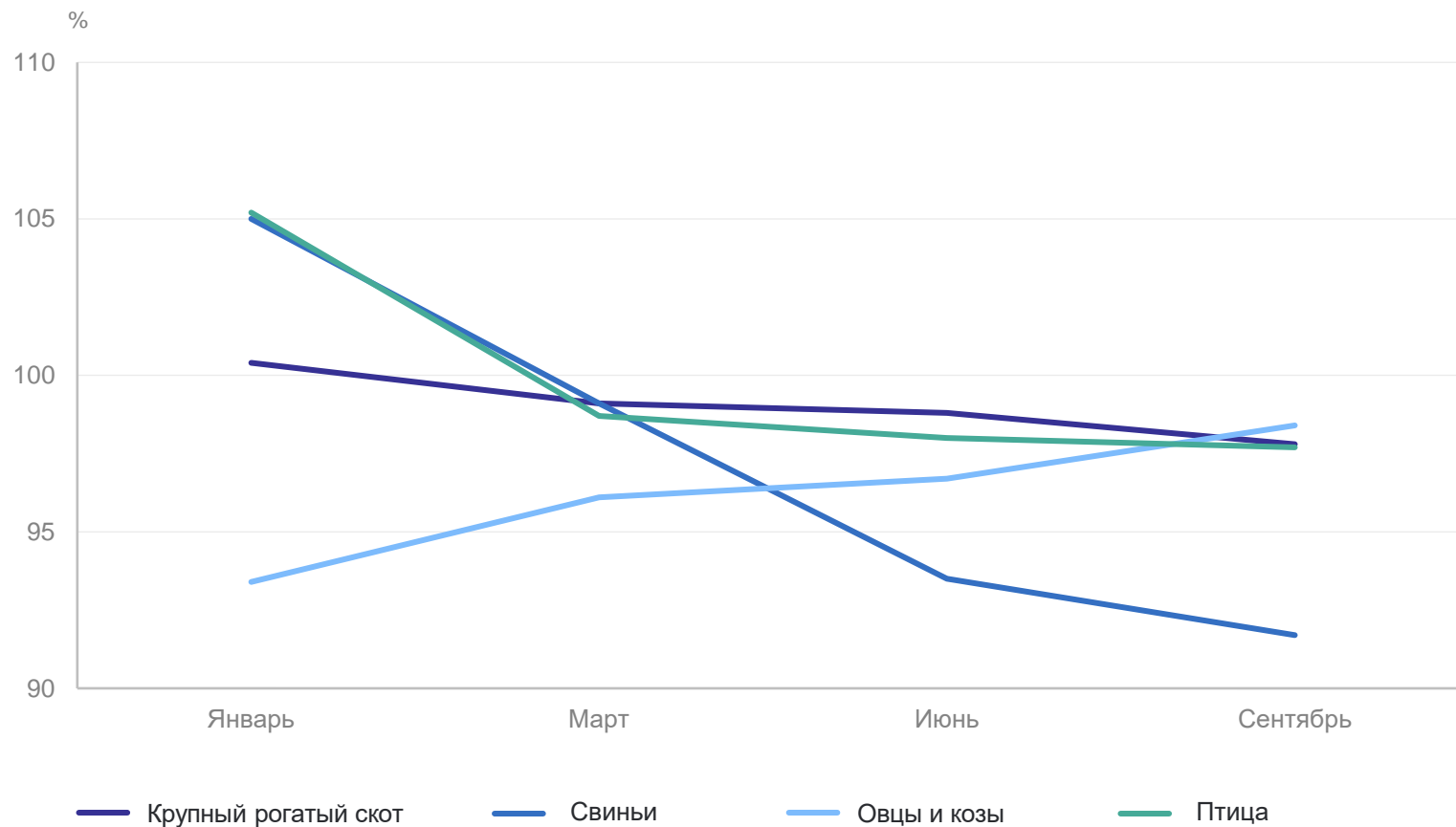
100,5%



ПОГОЛОВЬЕ СКОТА И ПТИЦЫ НА КОНЕЦ МЕСЯЦА

2024 г., в сравнении с соответствующей датой 2023 г., %

УДМУРТСТАТ



Поголовье скота

на конец сентября 2024 г., тыс. голов

Крупный рогатый скот **341,9**

Свины **241,6**

Овцы и козы **50,2**

Птица, млн голов **7,6**

СТРУКТУРА ПОГОЛОВЬЯ СКОТА И ПТИЦЫ

на конец сентября, %

УДМУРТСТАТ



январь – сентябрь 2024 г.

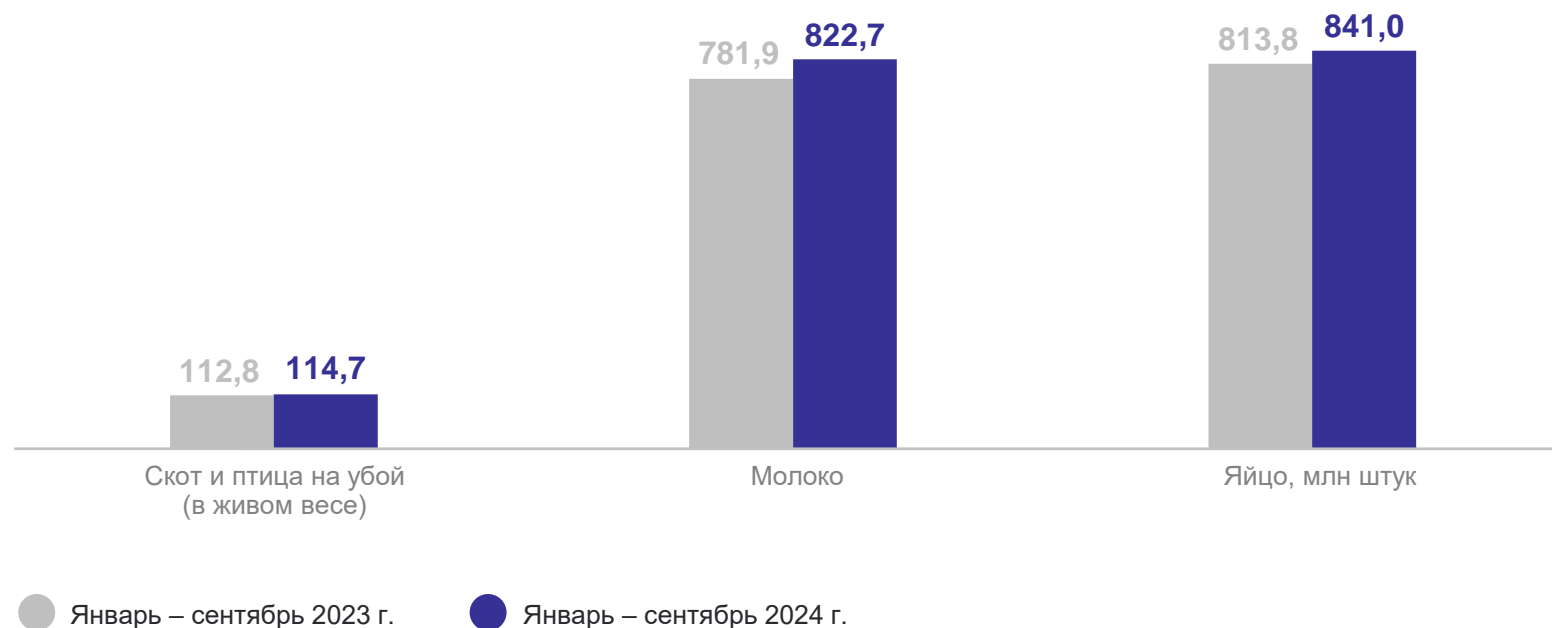
На долю сельскохозяйственных организаций приходилось

93,9% Скот и птица на убой
(в живом весе)

87,5% Молоко

84,8% Яйцо

Объём производства, тыс. тонн



ПРОИЗВОДСТВО СКОТА И ПТИЦЫ НА УБОЙ (В ЖИВОМ ВЕСЕ)

январь – сентябрь 2024 г., по категориям хозяйств

УДМУРТСТАТ

к январю – сентябрю 2023 г.

Хозяйства всех категорий



101,8%

Сельскохозяйственные организации



102,1%

Хозяйства населения




95,2%

Крестьянские (фермерские) хозяйства



104,0%

Тыс. тонн



● Сельскохозяйственные организации

● Крестьянские (фермерские) хозяйства и хозяйства населения

ПРОИЗВОДСТВО МОЛОКА

январь – сентябрь 2024 г., по категориям хозяйств

УДМУРТСТАТ

к январю – сентябрю 2023 г.

Тыс. тонн

Хозяйства всех категорий



105,2%

Сельскохозяйственные организации



106,1%

Хозяйства населения




90,8%

Крестьянские (фермерские) хозяйства



106,5%



● Сельскохозяйственные организации

● Крестьянские (фермерские) хозяйства и хозяйства населения

ПРОИЗВОДСТВО ЯИЦ

январь – сентябрь 2024 г., по категориям хозяйств

к январю – сентябрю 2023 г.

Млн штук

Хозяйства всех категорий



103,3%

Сельскохозяйственные организации



103,8%

Хозяйства населения




100,3%

Крестьянские (фермерские) хозяйства



104,8%



● Сельскохозяйственные организации

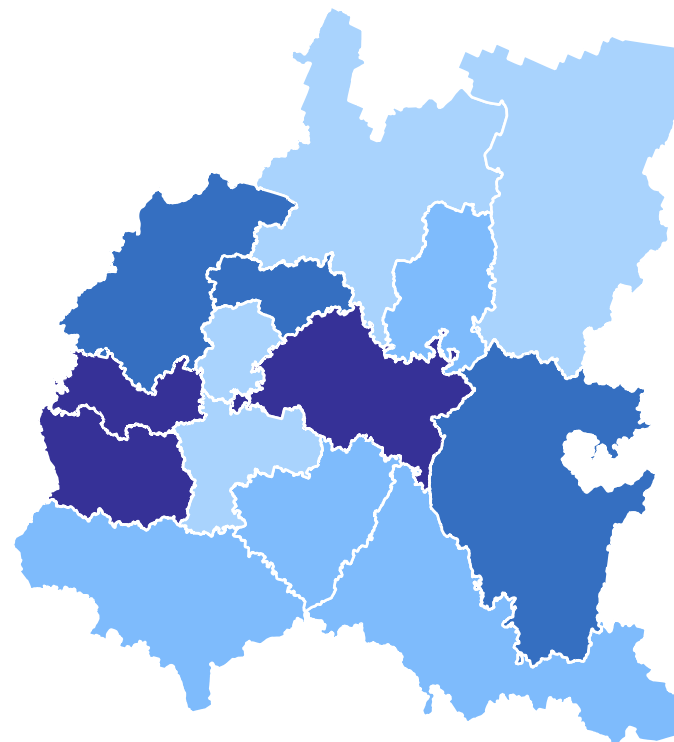
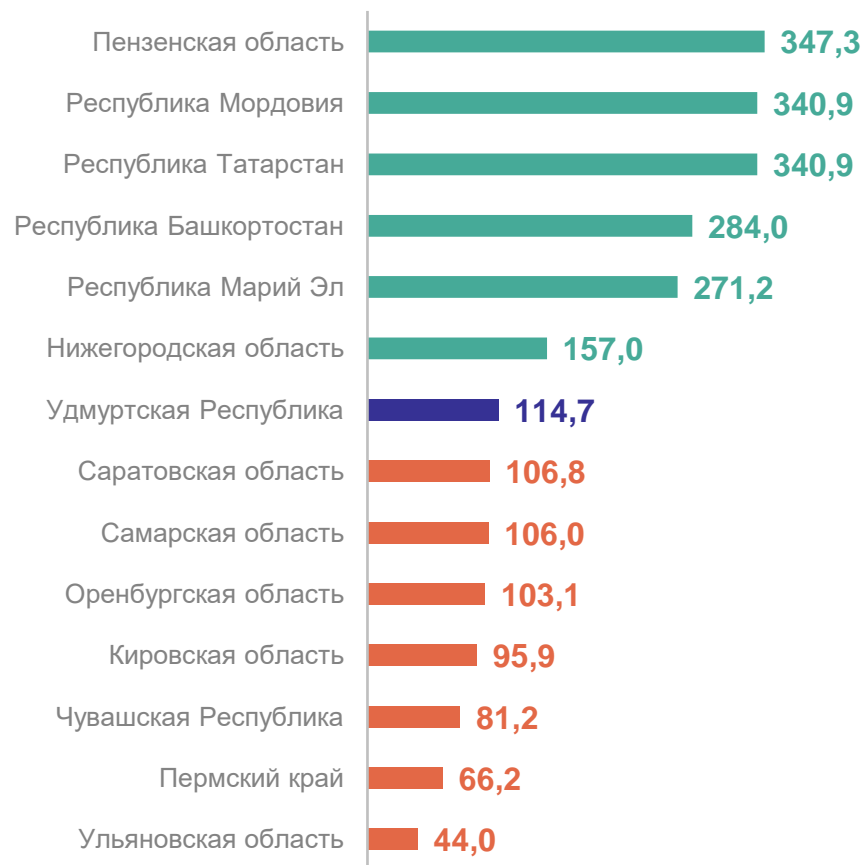
● Крестьянские (фермерские) хозяйства и хозяйства населения

ПРОИЗВОДСТВО СКОТА И ПТИЦЫ НА УБОЙ (В ЖИВОМ ВЕСЕ)

январь – сентябрь 2024 г.

УДМУРТСТАТ

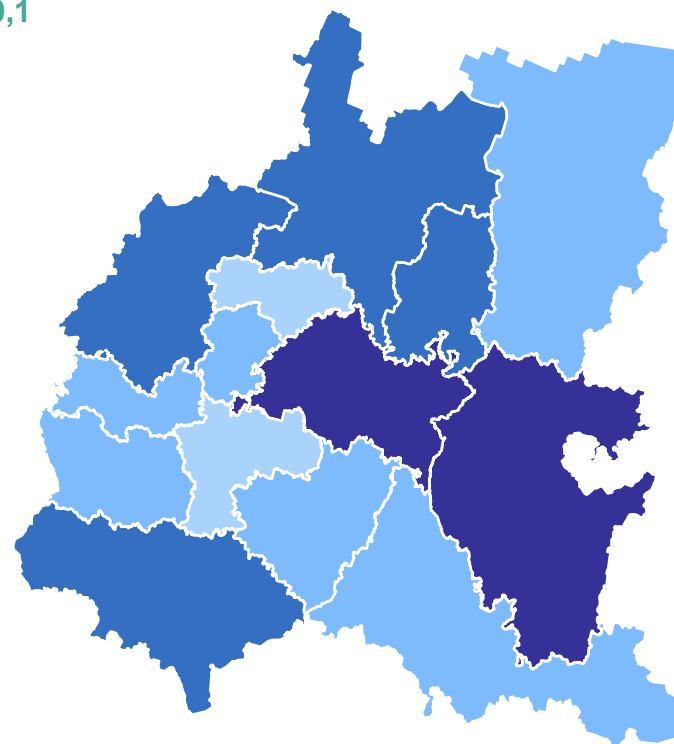
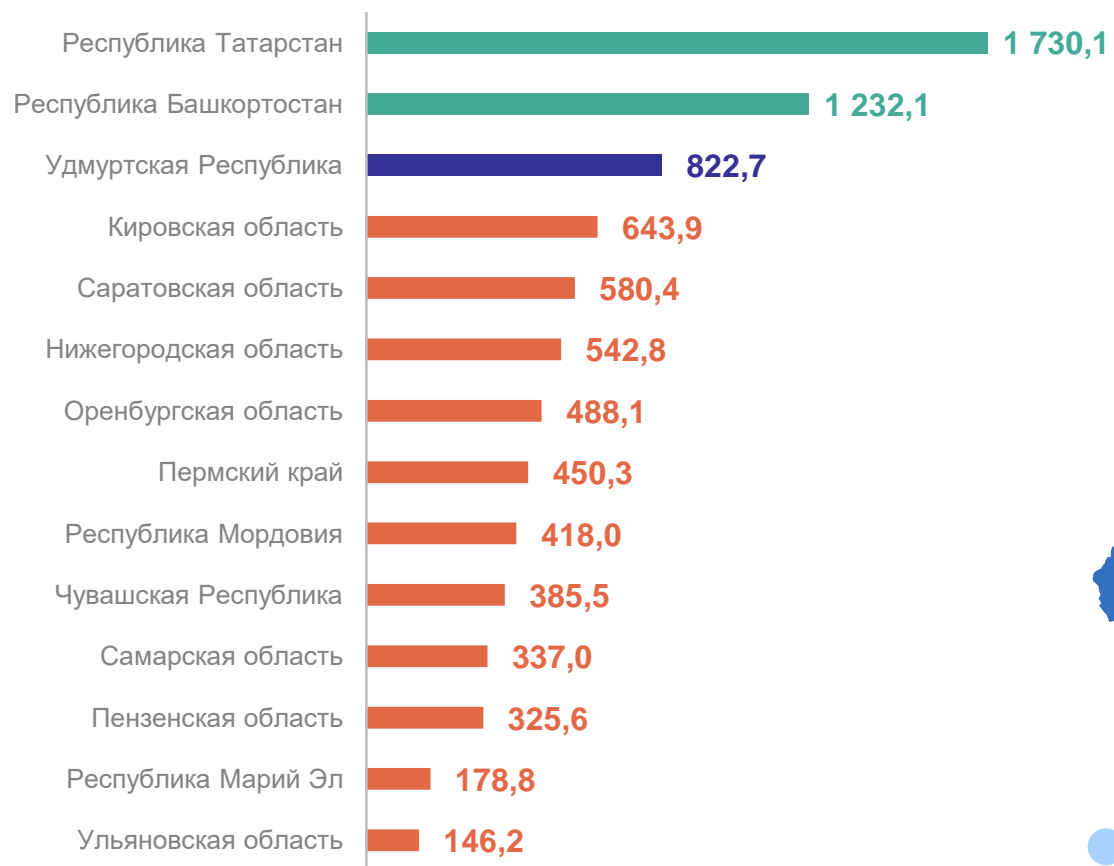
По регионам ПФО, тыс. тонн



ПРОИЗВОДСТВО МОЛОКА

январь – сентябрь 2024 г.

По регионам ПФО, тыс. тонн

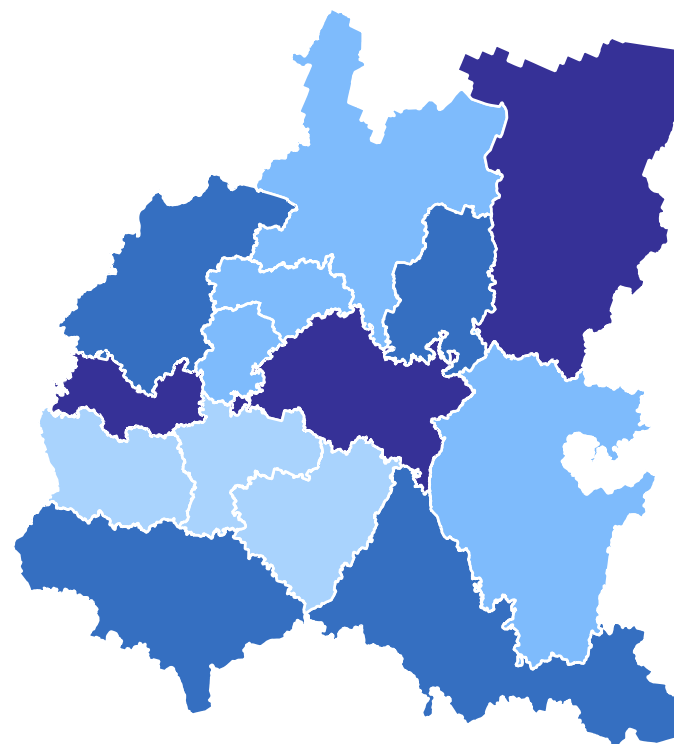
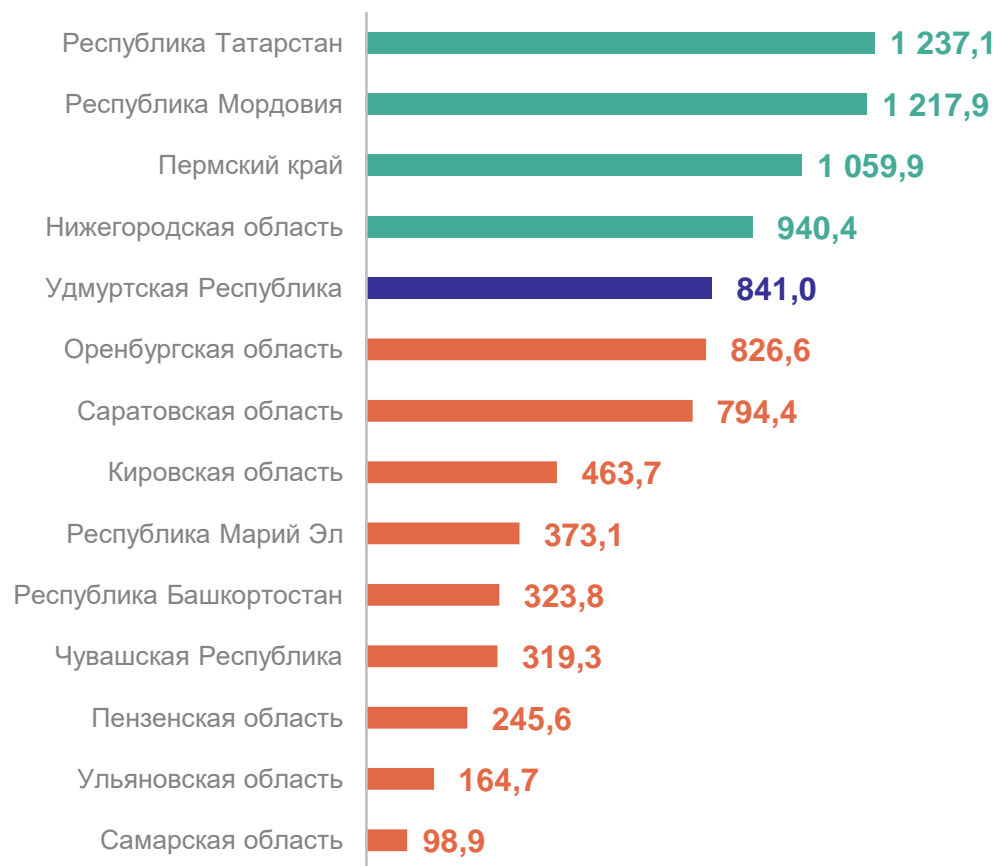


ПРОИЗВОДСТВО ЯИЦ

январь – сентябрь 2024 г.

УДМУРТСТАТ

По регионам ПФО, млн штук



УБОРКА ЗЕРНОВЫХ И ЗЕРНОБОБОВЫХ КУЛЬТУР*

по состоянию на 1 октября 2024 г.

УДМУРТСТАТ

Убранная площадь

Зерновые и зернобобовые культуры

213,8 тыс. га

к площади посева

76,1%

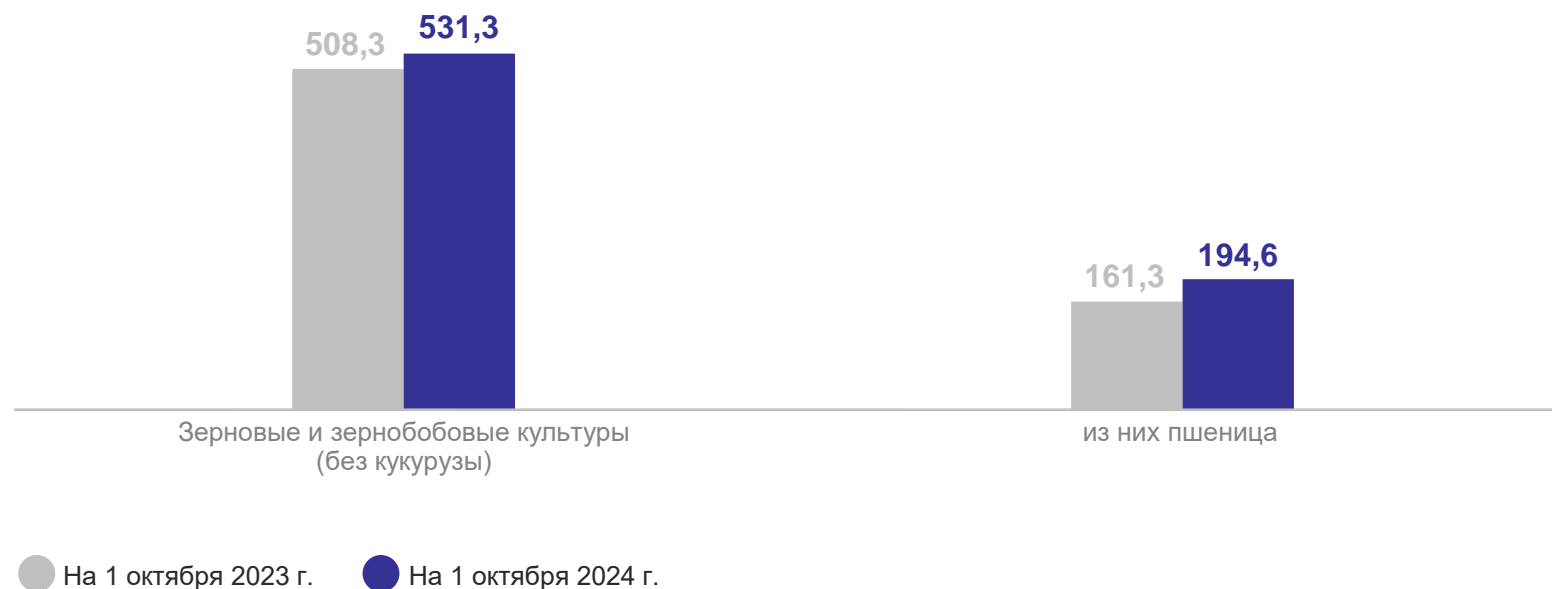
из них пшеницы

74,1 тыс. га

к площади посева

77,4%

Валовой сбор в первоначально-оприходованном весе, тыс. тонн



*Крупные, средние и малые сельскохозяйственные организации.