



ТЕРРИТОРИАЛЬНЫЙ ОРГАН
ФЕДЕРАЛЬНОЙ СЛУЖБЫ
ГОСУДАРСТВЕННОЙ СТАТИСТИКИ
ПО УДМУРТСКОЙ РЕСПУБЛИКЕ

Сельское хозяйство в Удмуртской Республике



за январь-февраль 2023 года

В крупных, средних и малых сельскохозяйственных
организациях



ФЕДЕРАЛЬНАЯ СЛУЖБА
ГОСУДАРСТВЕННОЙ СТАТИСТИКИ

Сельское хозяйство

в Удмуртской Республике

за январь-февраль 2023 года

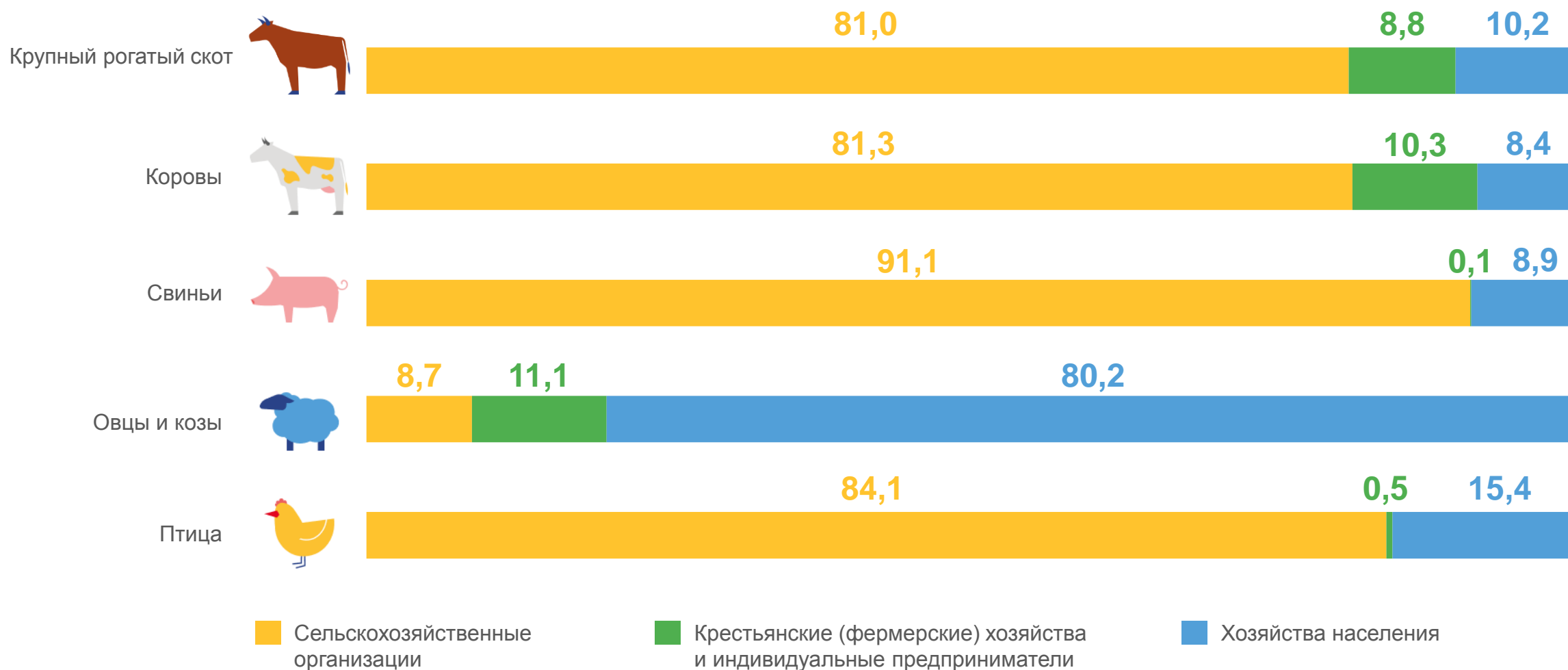
В крупных, средних и малых
сельскохозяйственных организациях

- 01 СТРУКТУРА ПОГОЛОВЬЯ СКОТА И ПТИЦЫ
- 02 ОБЪЁМ ПРОИЗВОДСТВА ОСНОВНЫХ ПРОДУКТОВ ЖИВОТНОВОДСТВА
СЕЛЬСКОХОЗЯЙСТВЕННЫЕ ОРГАНИЗАЦИИ
- 03 ОБЪЁМ ОТГРУЖЕННОЙ ПРОДУКЦИИ
- 04 ПРОИЗВОДСТВО СКОТА И ПТИЦЫ НА УБОЙ (В ЖИВОМ ВЕСЕ)
- 05 ПОГОЛОВЬЕ КРУПНОГО РОГАТОГО СКОТА
В РАЗРЕЗЕ РЕГИОНОВ ПФО
- 06 ПОГОЛОВЬЕ И ПРОДУКТИВНОСТЬ КОРОВ МОЛОЧНОГО СТАДА
В РАЗРЕЗЕ РЕГИОНОВ ПФО, БЕЗ СУБЪЕКТОВ МАЛОГО ПРЕДПРИНИМАТЕЛЬСТВА
- 07 ПОГОЛОВЬЕ СВИНЕЙ
В РАЗРЕЗЕ РЕГИОНОВ ПФО
- 08 ПОГОЛОВЬЕ ПТИЦЫ И ПРОДУКТИВНОСТЬ КУР-НЕСУШЕК
В РАЗРЕЗЕ РЕГИОНОВ ПФО
- 09 ПОГОЛОВЬЕ ОВЕЦ И КОЗ
В РАЗРЕЗЕ РЕГИОНОВ ПФО
- 10 НАЛИЧИЕ КОРМОВ (В ПЕРЕСЧЁТЕ НА КОРМОВЫЕ ЕДИНИЦЫ)
В РАЗРЕЗЕ РЕГИОНОВ ПФО, БЕЗ СУБЪЕКТОВ МАЛОГО ПРЕДПРИНИМАТЕЛЬСТВА



СТРУКТУРА ПОГОЛОВЬЯ СКОТА И ПТИЦЫ

На конец февраля 2023 года, в процентах





ОБЪЁМ ПРОИЗВОДСТВА ОСНОВНЫХ ПРОДУКТОВ ЖИВОТНОВОДСТВА

СЕЛЬСКОХОЗЯЙСТВЕННЫЕ ОРГАНИЗАЦИИ

На долю организаций приходилось
январь-февраль 2023 года



90,7%

Скот и птица на убой (в живом весе)



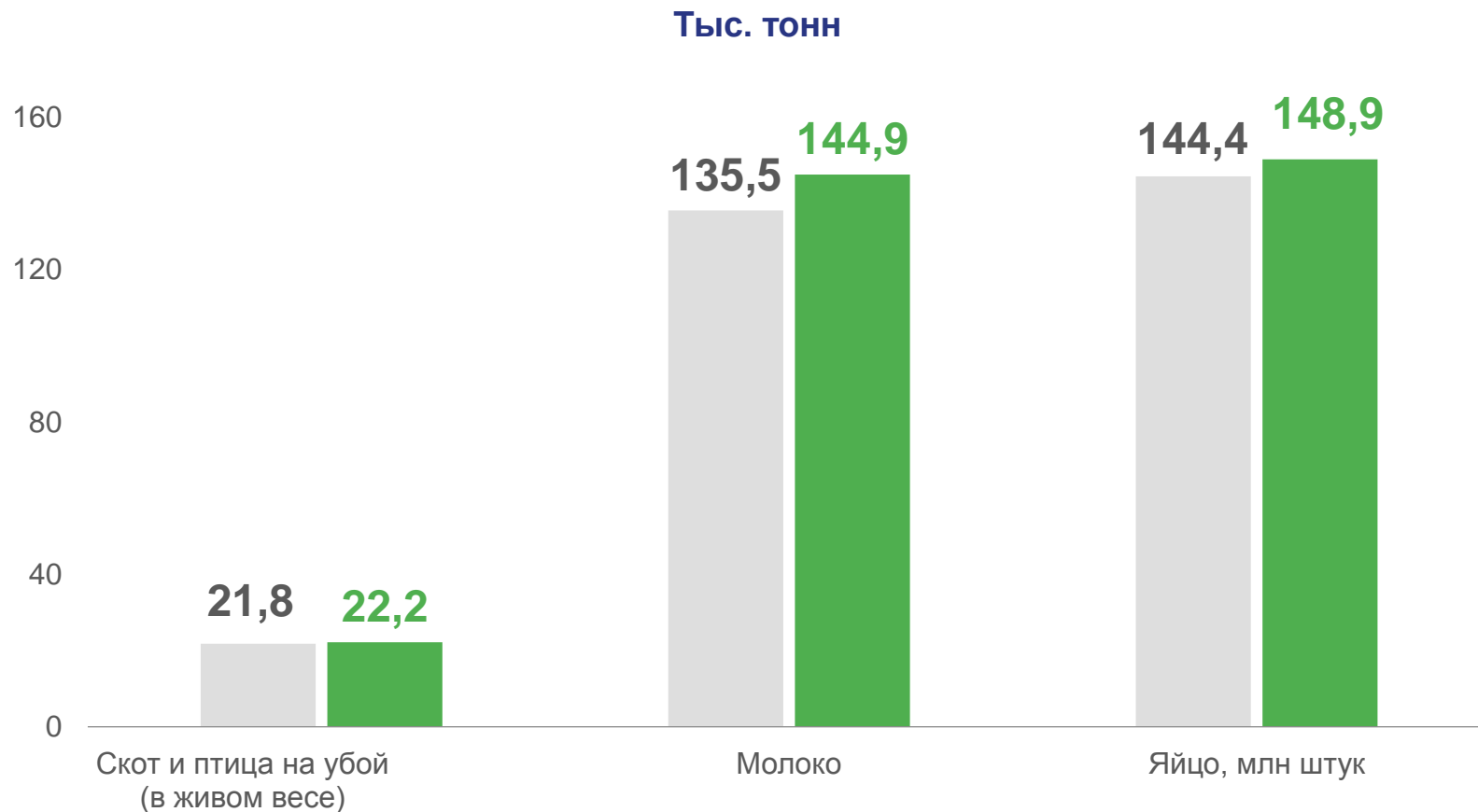
92,0%

Молоко



96,2%

Яйцо



■ Январь-февраль 2022 года

■ Январь-февраль 2023 года





ОБЪЁМ ОТГРУЖЕННОЙ ПРОДУКЦИИ

Товарность сельскохозяйственного производства*

январь-февраль 2023 года



Скот и птица (в живом весе)

100,0%



Молоко

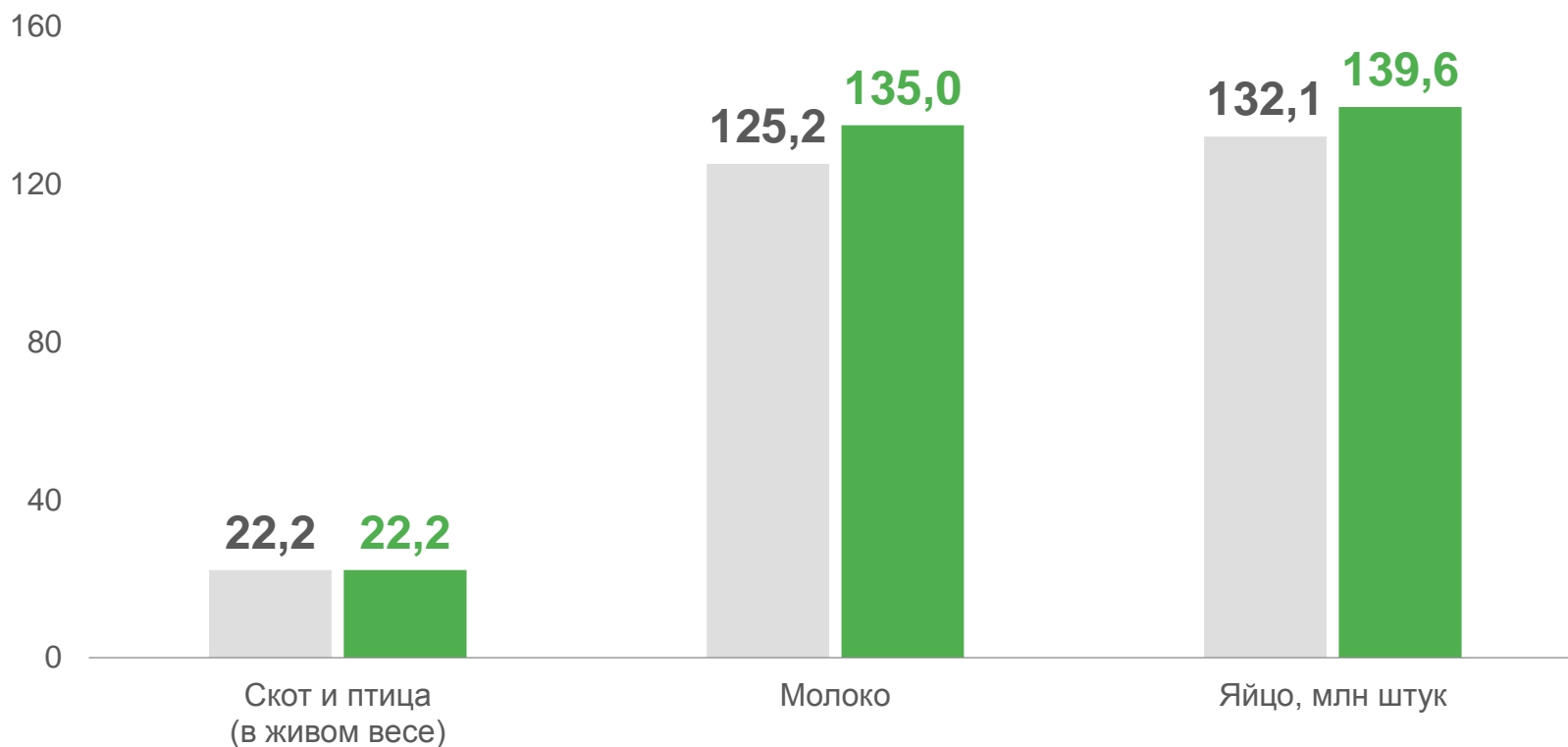
93,2%



Яйцо

93,7%

Тыс. тонн



■ Январь-февраль 2022 года

■ Январь-февраль 2023 года



*реализовано в процентах от общего объёма производства с учётом остатков предыдущего периода



ПРОИЗВОДСТВО СКОТА И ПТИЦЫ НА УБОЙ (В ЖИВОМ ВЕСЕ)

Январь-февраль 2023 года, тыс. тонн



22,2

Скот и птица на убой (в живом весе) - всего

из них:



5,2

Крупный рогатый скот



6,9

Свиньи



10,1

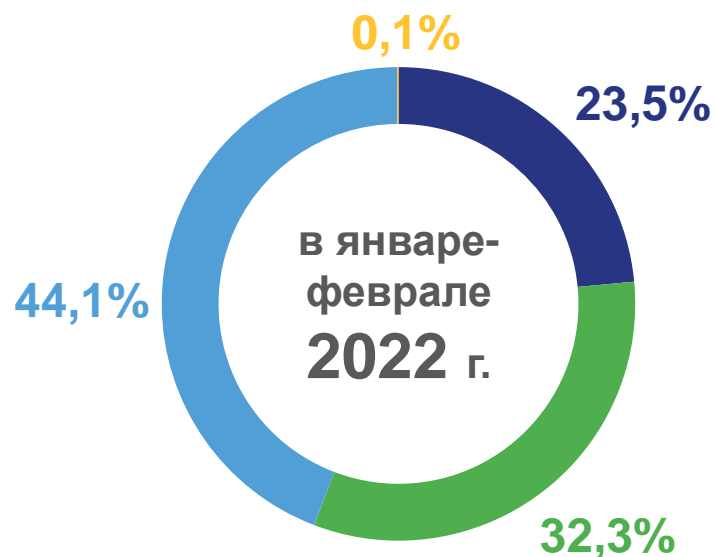
Птица



0,0

Другие виды скота

Структура производства скота и птицы на убой (в живом весе) по видам



Крупный рогатый скот



Свиньи



Птица



Другие виды скота



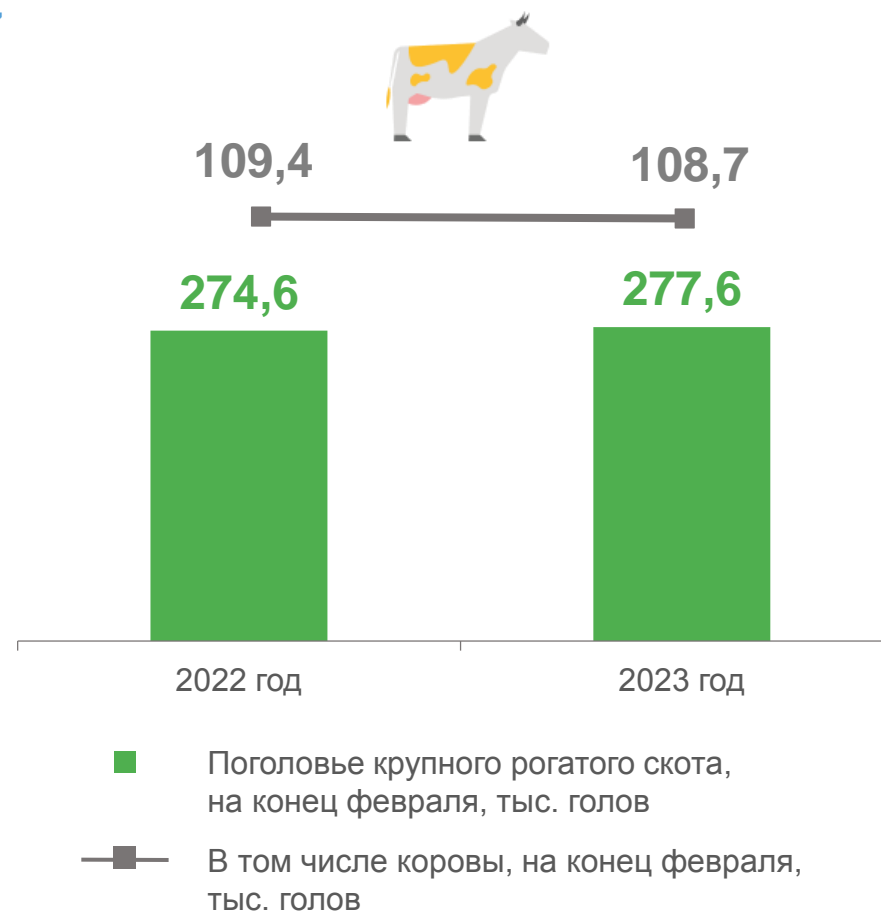


ПОГОЛОВЬЕ КРУПНОГО РОГАТОГО СКОТА

В разрезе регионов ПФО, на конец февраля 2023 года, тыс. голов



Удмуртская Республика

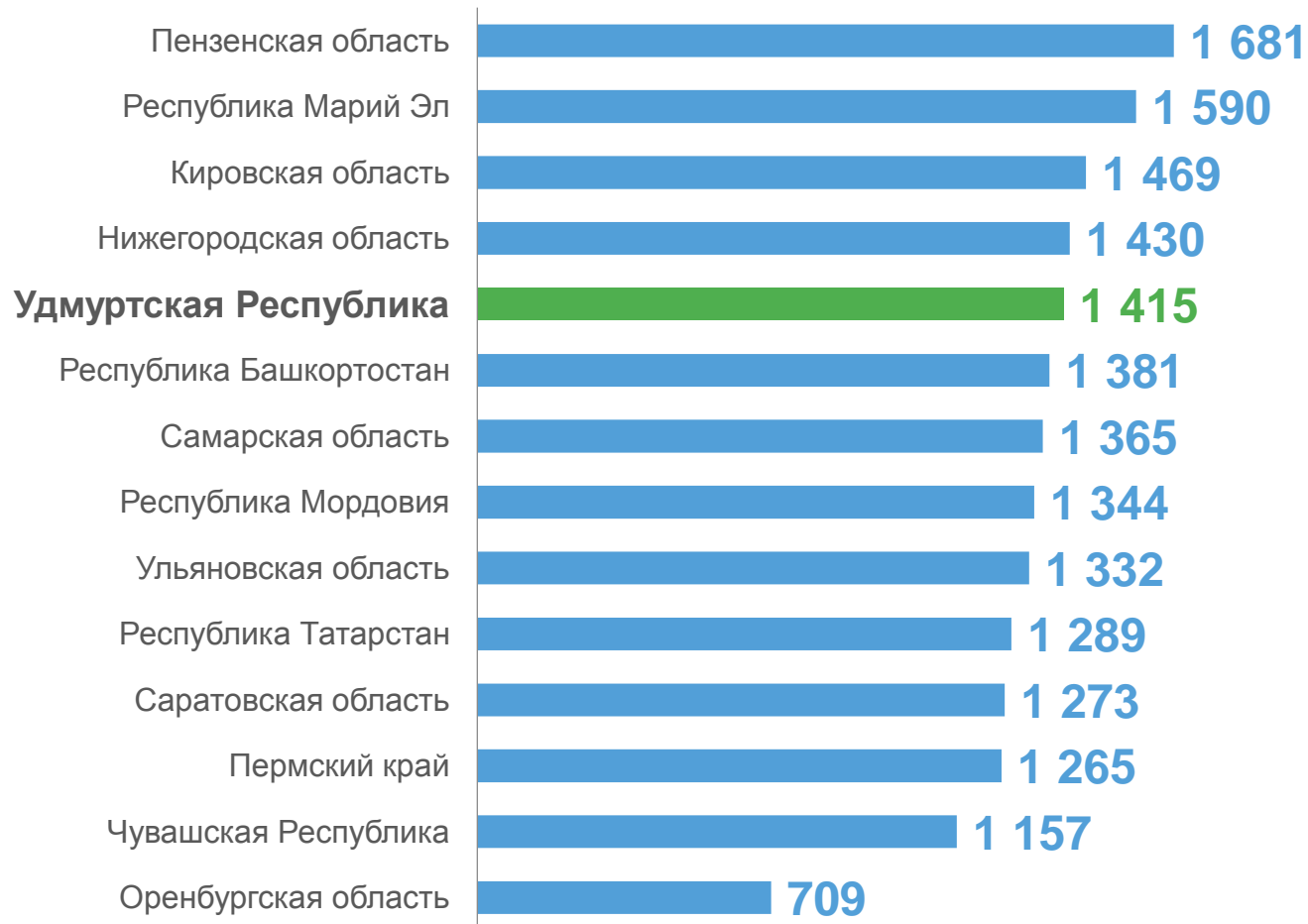




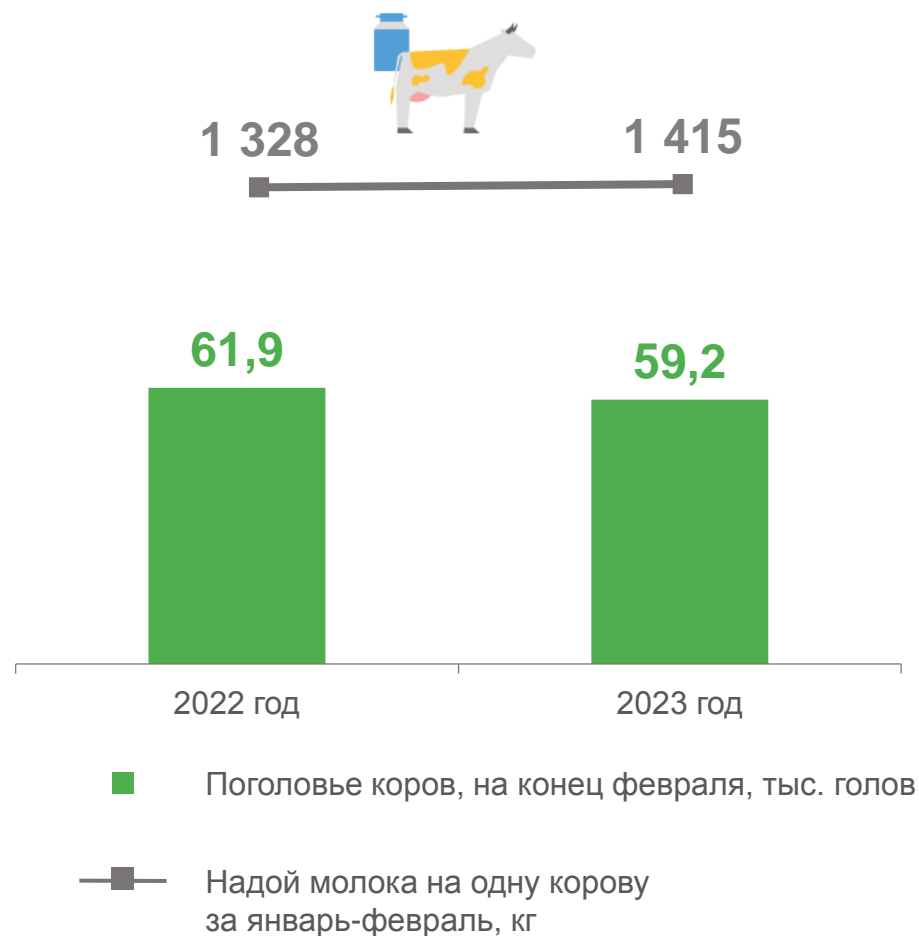
ПОГОЛОВЬЕ И ПРОДУКТИВНОСТЬ КОРОВ МОЛОЧНОГО СТАДА

БЕЗ СУБЪЕКТОВ МАЛОГО ПРЕДПРИНИМАТЕЛЬСТВА

Надоено молока в расчёте на одну корову молочного стада,
в разрезе регионов ПФО, январь-февраль 2023 года, кг



Удмуртская Республика





ПОГОЛОВЬЕ СВИНЕЙ

В разрезе регионов ПФО, на конец февраля 2023 года, тыс. голов



Удмуртская Республика



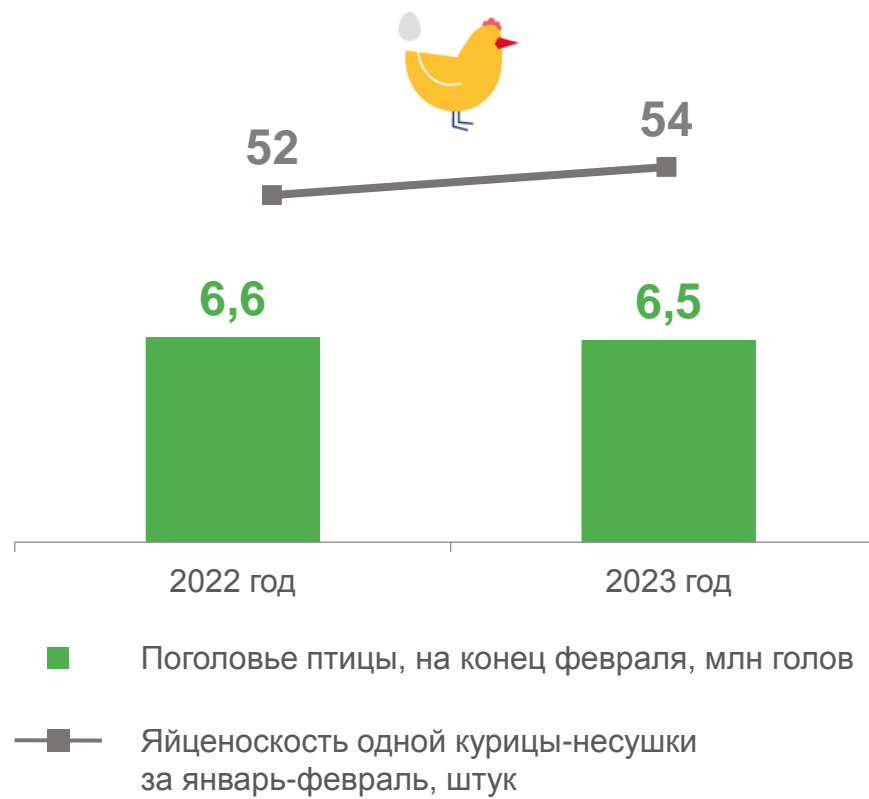


ПОГОЛОВЬЕ ПТИЦЫ И ПРОДУКТИВНОСТЬ КУР-НЕСУШЕК

Производство куриных яиц, в разрезе регионов ПФО,
январь-февраль 2023 года, млн штук



Удмуртская Республика



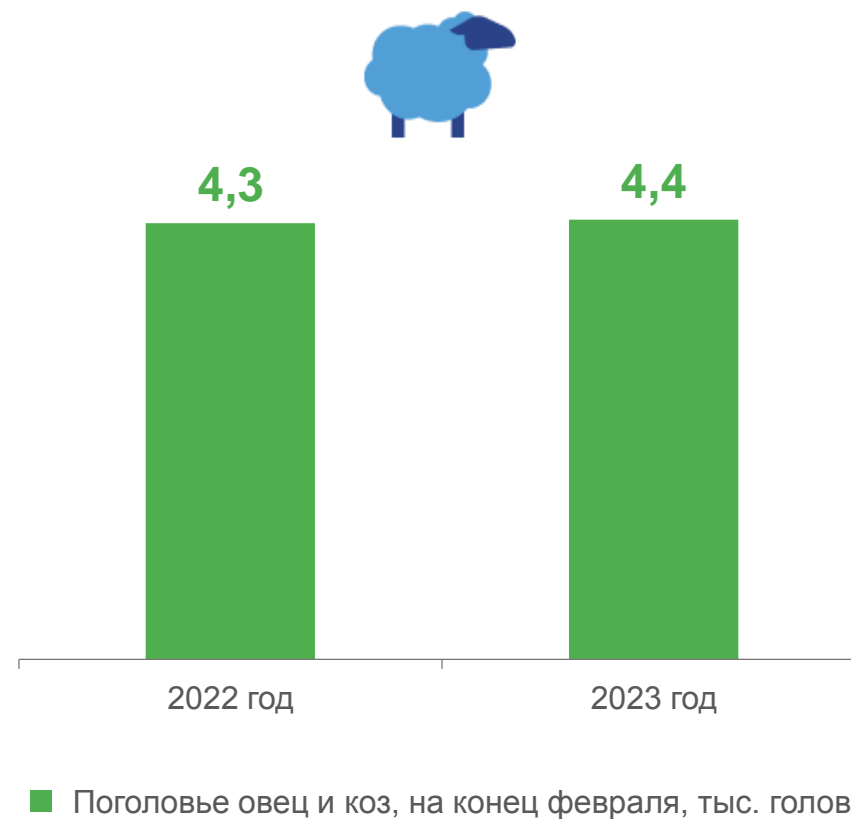


ПОГОЛОВЬЕ ОВЕЦ И КОЗ

В разрезе регионов ПФО, на конец февраля 2023 года, тыс. голов



Удмуртская Республика





НАЛИЧИЕ КОРМОВ (В ПЕРЕСЧЁТЕ НА КОРМОВЫЕ ЕДИНИЦЫ)

БЕЗ СУБЪЕКТОВ МАЛОГО ПРЕДПРИНИМАТЕЛЬСТВА

В разрезе регионов ПФО, на конец февраля 2023 года, тыс. тонн



Удмуртская Республика

