



ТЕРРИТОРИАЛЬНЫЙ ОРГАН  
ФЕДЕРАЛЬНОЙ СЛУЖБЫ  
ГОСУДАРСТВЕННОЙ СТАТИСТИКИ  
ПО УДМУРТСКОЙ РЕСПУБЛИКЕ

# Сельское хозяйство в Удмуртской Республике



за январь-ноябрь 2023 года

В крупных, средних и малых сельскохозяйственных  
организациях



ФЕДЕРАЛЬНАЯ СЛУЖБА  
ГОСУДАРСТВЕННОЙ СТАТИСТИКИ

# Сельское хозяйство в Удмуртской Республике


за январь-ноябрь 2023 года

В крупных, средних и малых  
сельскохозяйственных организациях

По данным оперативной статистики

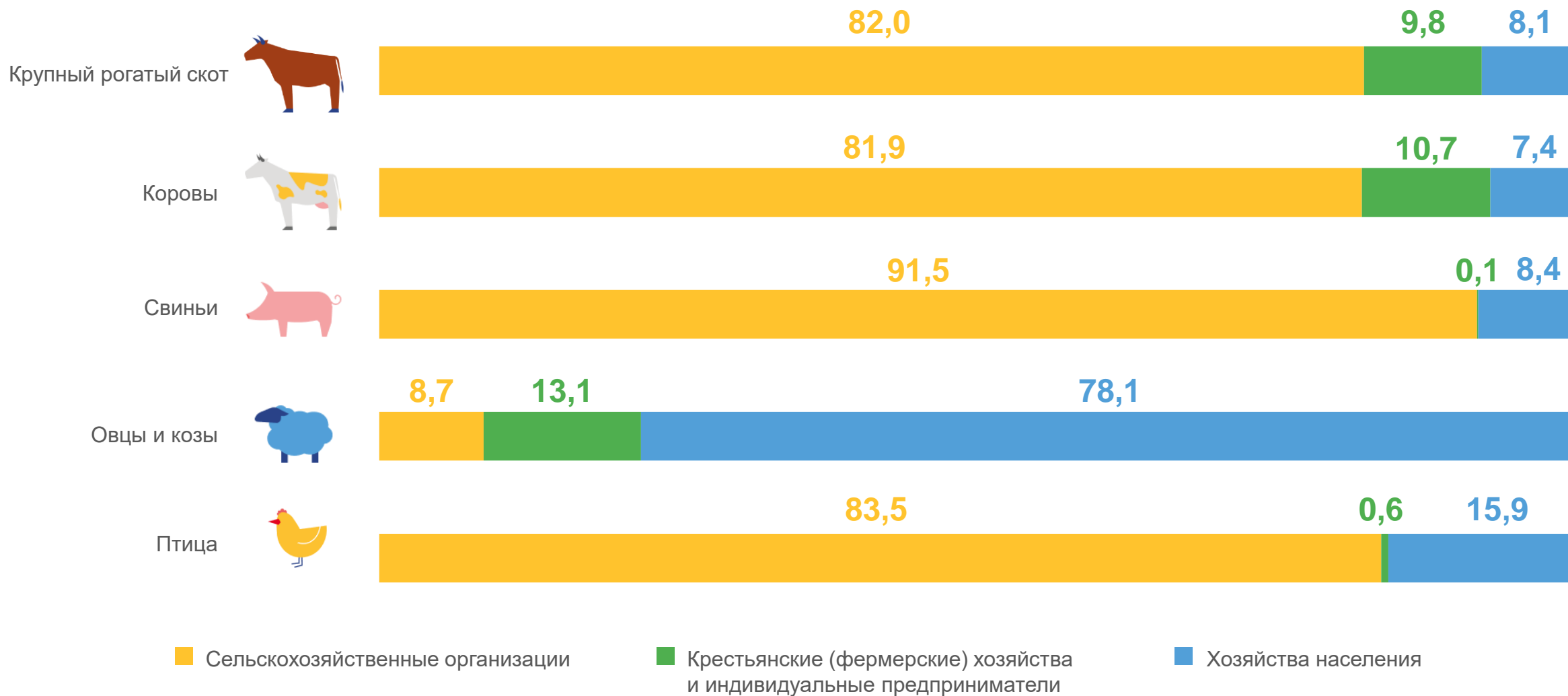
- 01 СТРУКТУРА ПОГОЛОВЬЯ СКОТА И ПТИЦЫ  
ХОЗЯЙСТВА ВСЕХ КАТЕГОРИЙ
- 02 ОБЪЁМ ПРОИЗВОДСТВА ОСНОВНЫХ ПРОДУКТОВ ЖИВОТНОВОДСТВА  
СЕЛЬСКОХОЗЯЙСТВЕННЫЕ ОРГАНИЗАЦИИ
- 03 ПРОИЗВОДСТВО ЯИЦ ПО КАТЕГОРИЯМ ХОЗЯЙСТВ
- 04 ПРОИЗВОДСТВО СКОТА И ПТИЦЫ НА УБОЙ (В ЖИВОМ ВЕСЕ)
- 05 ПОГОЛОВЬЕ КРУПНОГО РОГАТОГО СКОТА  
ПО РЕГИОНАМ ПФО
- 06 ПОГОЛОВЬЕ И ПРОДУКТИВНОСТЬ КОРОВ МОЛОЧНОГО СТАДА  
ПО РЕГИОНАМ ПФО, БЕЗ СУБЪЕКТОВ МАЛОГО ПРЕДПРИНИМАТЕЛЬСТВА
- 07 ПОГОЛОВЬЕ СВИНЕЙ  
ПО РЕГИОНАМ ПФО
- 08 ПОГОЛОВЬЕ ПТИЦЫ И ПРОДУКТИВНОСТЬ КУР-НЕСУШЕК  
ПО РЕГИОНАМ ПФО
- 09 ПОГОЛОВЬЕ ОВЕЦ И КОЗ  
ПО РЕГИОНАМ ПФО
- 10 ОБЪЁМ ОТГРУЖЕННОЙ ПРОДУКЦИИ





# СТРУКТУРА ПОГОЛОВЬЯ СКОТА И ПТИЦЫ

ХОЗЯЙСТВА ВСЕХ КАТЕГОРИЙ, НА КОНЕЦ НОЯБРЯ 2023 ГОДА, %





# ОБЪЁМ ПРОИЗВОДСТВА ОСНОВНЫХ ПРОДУКТОВ ЖИВОТНОВОДСТВА

СЕЛЬСКОХОЗЯЙСТВЕННЫЕ ОРГАНИЗАЦИИ

На долю сельскохозяйственных организаций приходилось январь-ноябрь 2023 года



81,7%

Скот и птица на убой (в живом весе)



87,4%

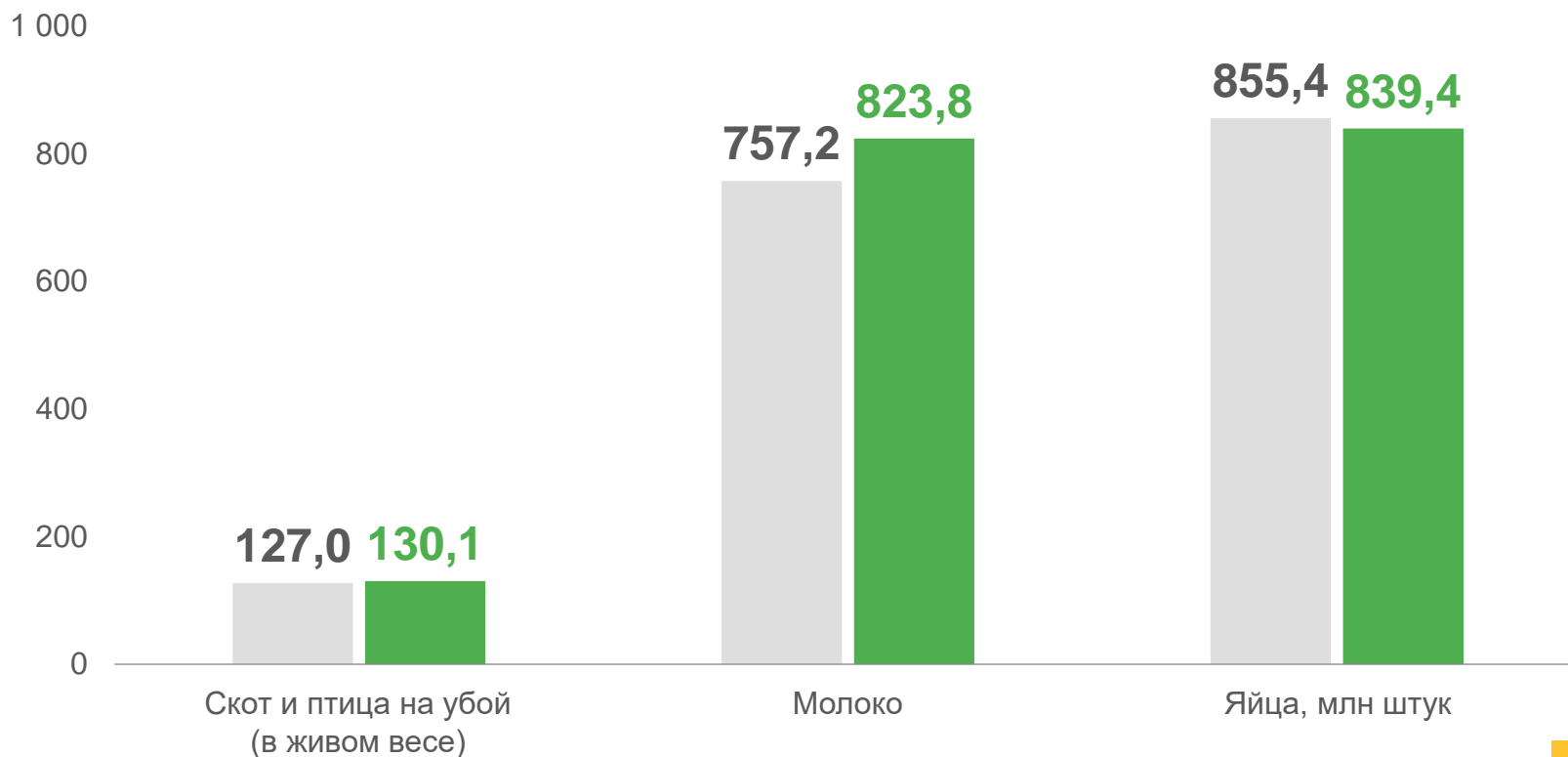
Молоко



83,7%

Яйцо

Тыс. тонн



■ Январь-ноябрь 2022 года

■ Январь-ноябрь 2023 года





# ПРОИЗВОДСТВО ЯИЦ ПО КАТЕГОРИЯМ ХОЗЯЙСТВ

Январь-ноябрь 2023 года  
к январю-ноябрю 2022 года



**97,9%**

Хозяйства всех категорий

В том числе:



**98,1%**

Сельскохозяйственные организации



**99,9%**

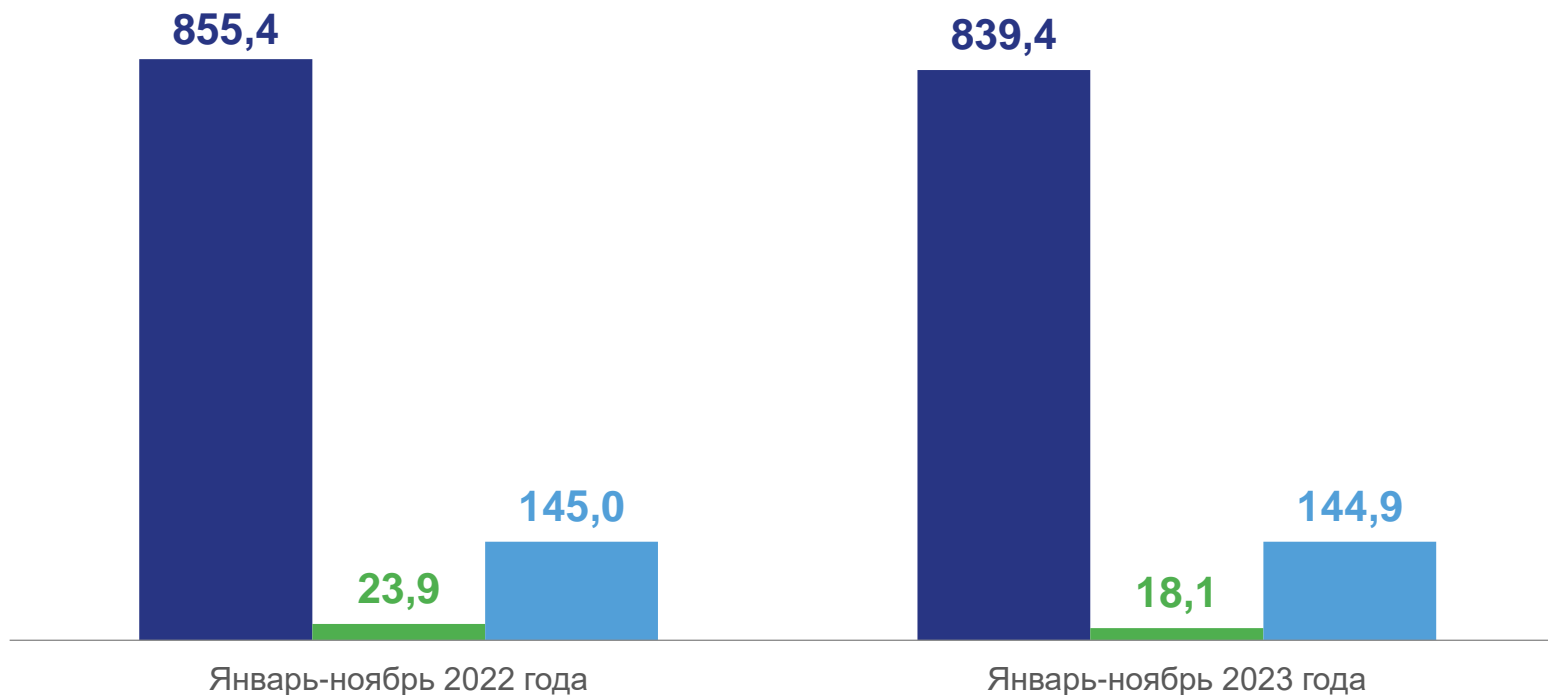
Хозяйства населения



**75,7%**

Крестьянские (фермерские) хозяйства

Млн штук



■ Сельскохозяйственные организации

■ Крестьянские (фермерские) хозяйства и индивидуальные предприниматели

■ Хозяйства населения





# ПРОИЗВОДСТВО СКОТА И ПТИЦЫ НА УБОЙ (В ЖИВОМ ВЕСЕ)

Январь-ноябрь 2023 года, тыс. тонн

**130,1**

Скот и птица на убой (в живом весе)-всего

в том числе:



Крупный рогатый скот

**31,0**




Свиньи

**41,3**



Птица

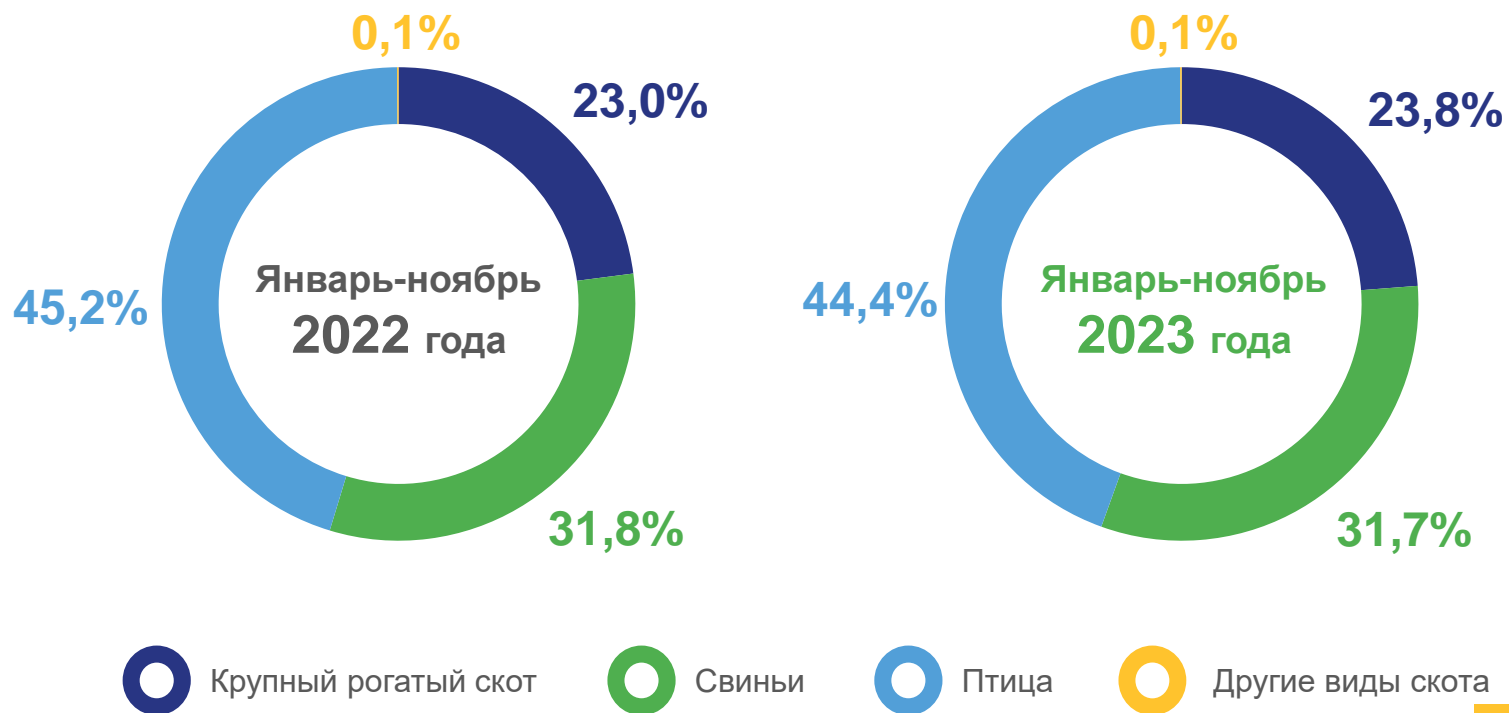
**57,8**



Другие виды скота

**0,1**

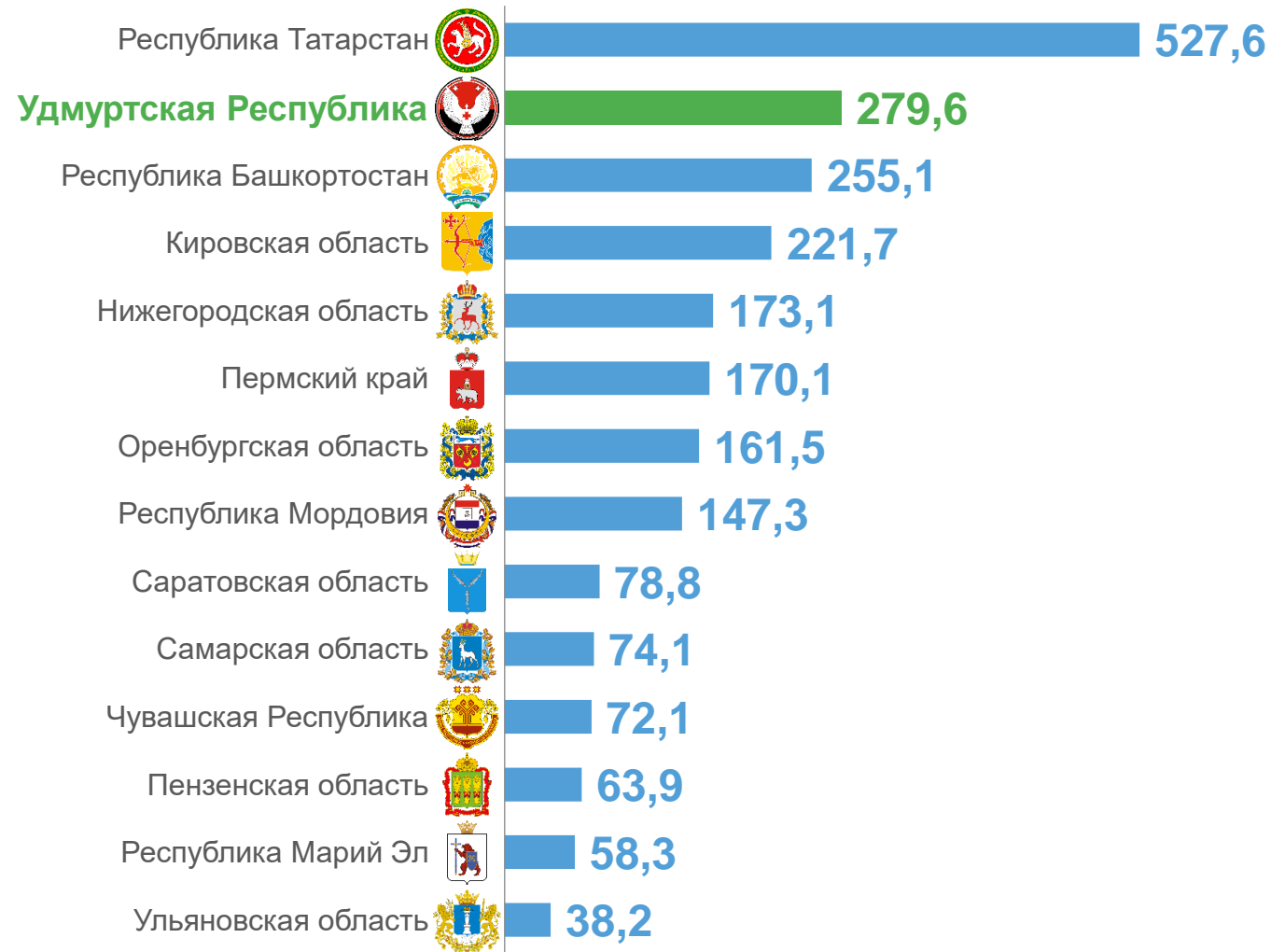
Структура производства скота и птицы на убой (в живом весе) по видам



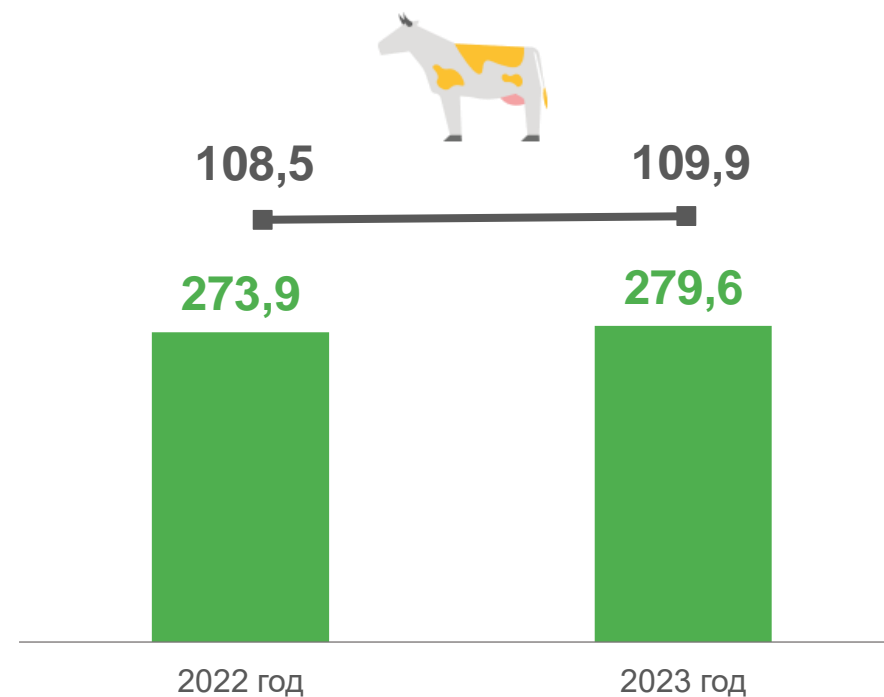


# ПОГОЛОВЬЕ КРУПНОГО РОГАТОГО СКОТА

По регионам ПФО, на конец ноября 2023 года, тыс. голов



Удмуртская Республика



- Поголовье крупного рогатого скота, на конец ноября, тыс. голов
- В том числе коровы, на конец ноября, тыс. голов







# ПОГОЛОВЬЕ И ПРОДУКТИВНОСТЬ КОРОВ МОЛОЧНОГО СТАДА

БЕЗ СУБЪЕКТОВ МАЛОГО ПРЕДПРИНИМАТЕЛЬСТВА

Надоено молока в расчёте на одну корову молочного стада, по регионам ПФО, январь-ноябрь 2023 года, килограммов



Удмуртская Республика



58,9      59,5

2022 год

2023 год

■ Поголовье коров, на конец ноября, тыс. голов

—■ Надой молока на одну корову за январь-ноябрь, килограммов



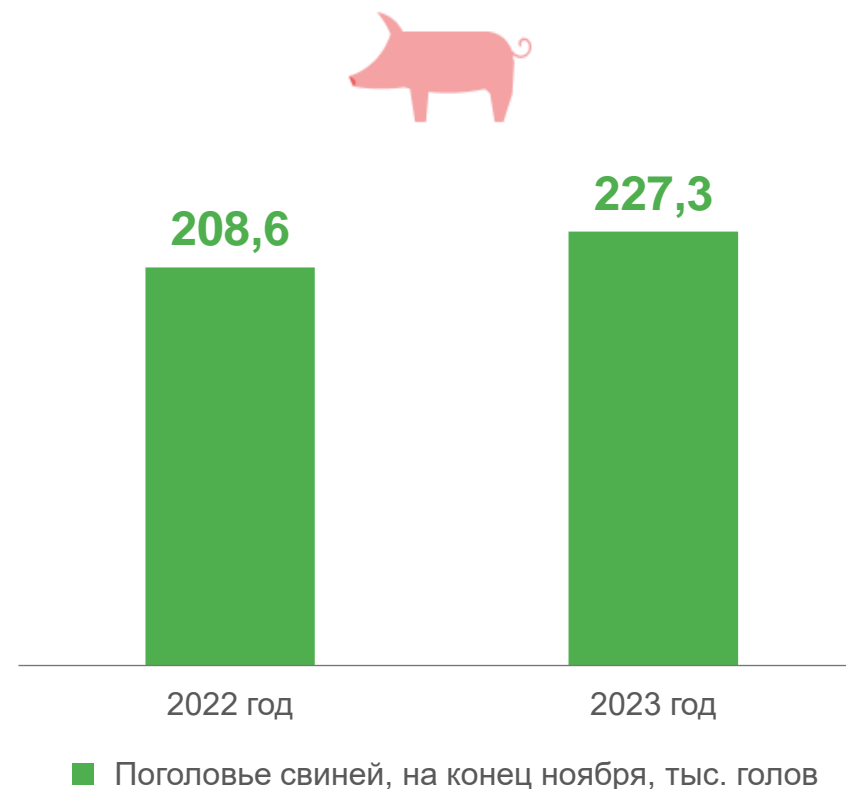


# ПОГОЛОВЬЕ СВИНЕЙ

По регионам ПФО, на конец ноября 2023 года, тыс. голов



Удмуртская Республика

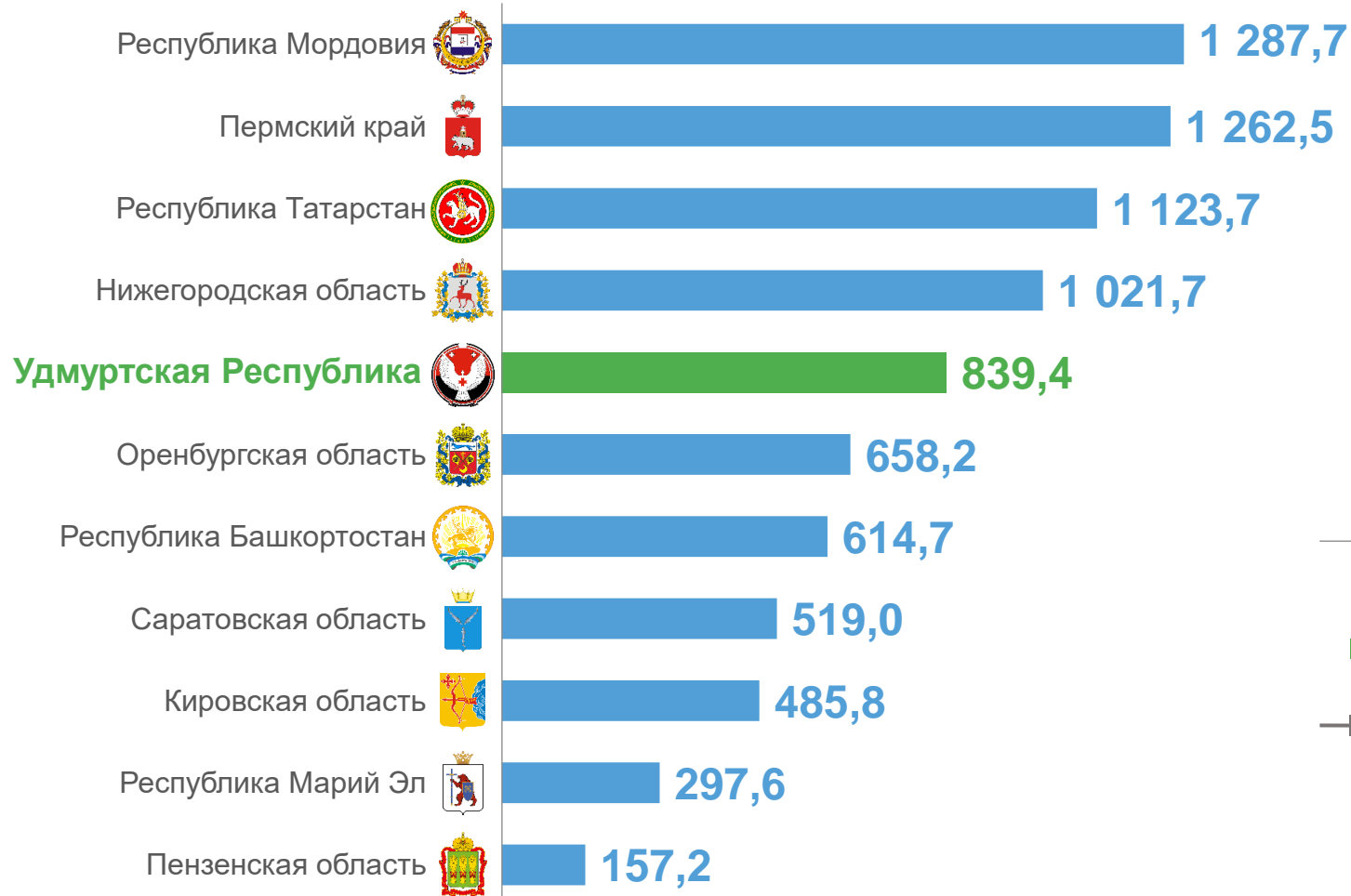




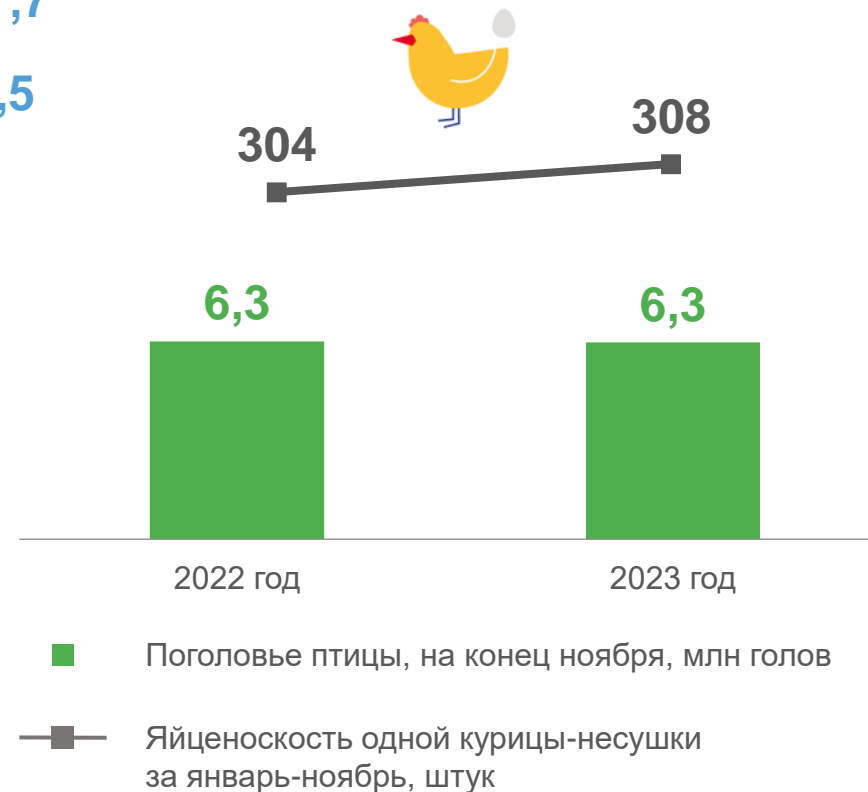
# ПОГОЛОВЬЕ ПТИЦЫ И ПРОДУКТИВНОСТЬ КУР-НЕСУШЕК

## Производство куриных яиц, по регионам ПФО

январь-ноябрь 2023 года, млн штук



## Удмуртская Республика



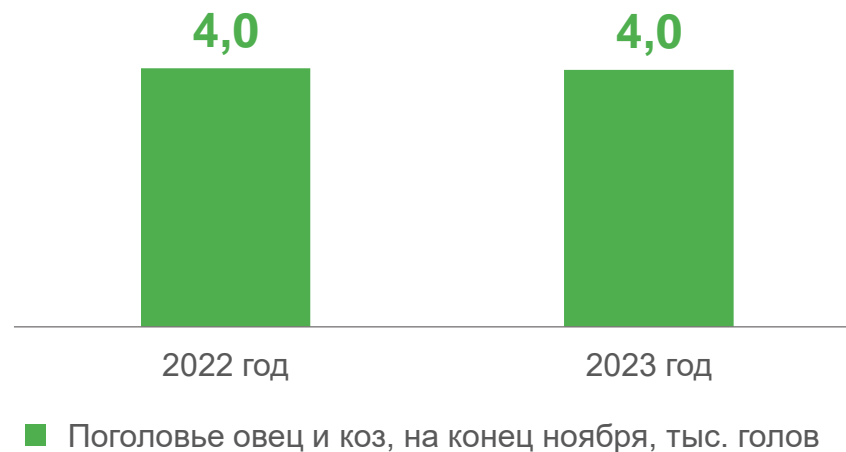


# ПОГОЛОВЬЕ ОВЕЦ И КОЗ

По регионам ПФО, на конец ноября 2023 года, тыс. голов



Удмуртская Республика





# ОБЪЁМ ОТГРУЖЕННОЙ ПРОДУКЦИИ

Товарность сельскохозяйственного производства\*  
январь-ноябрь 2023 года



101,1%

Скот и птица (в живом весе)



93,2%

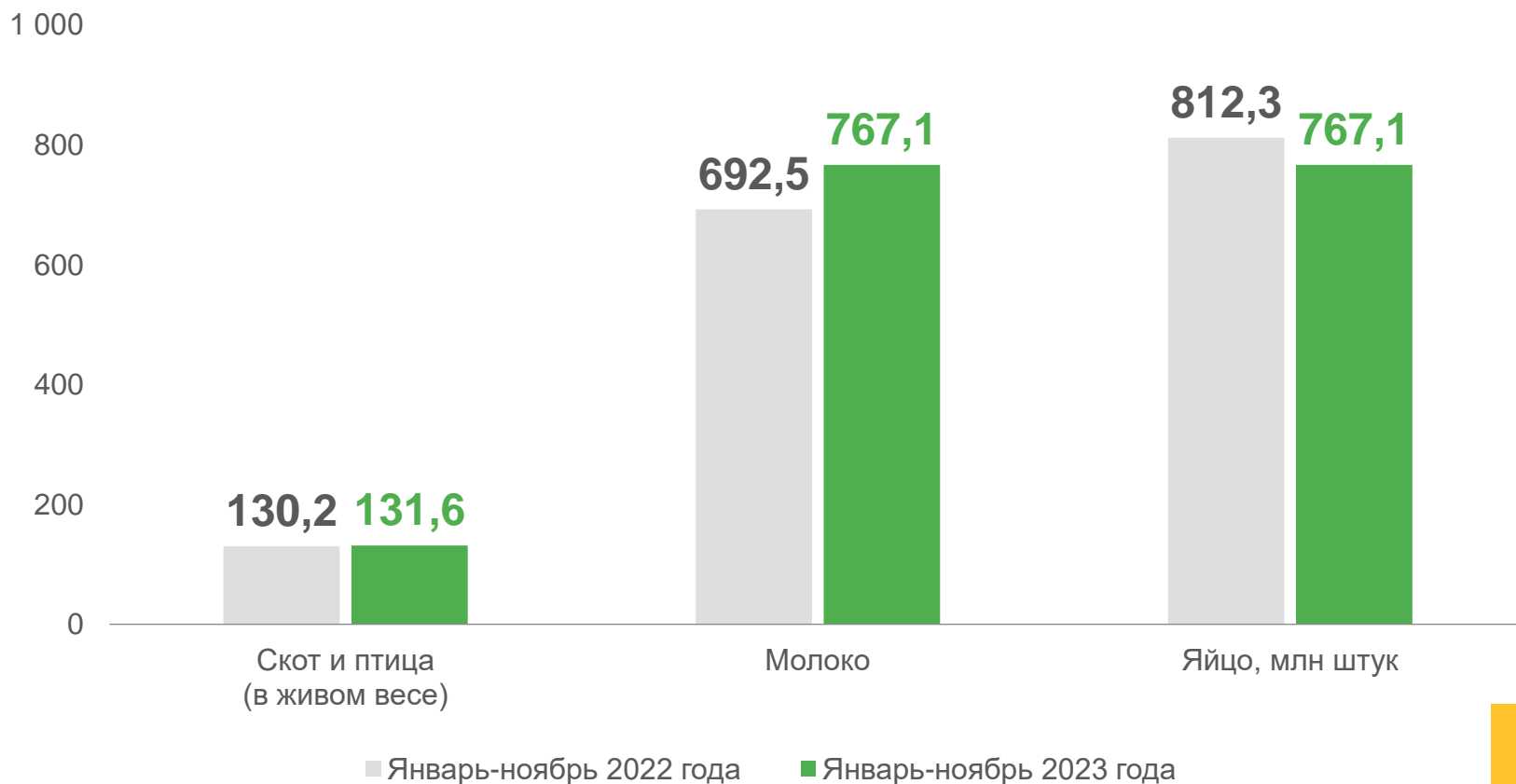
Молоко



91,4%

Яйцо

Тыс. тонн



\*реализовано в процентах от общего объёма производства с учётом остатков предыдущего периода