



ТЕРРИТОРИАЛЬНЫЙ ОРГАН
ФЕДЕРАЛЬНОЙ СЛУЖБЫ
ГОСУДАРСТВЕННОЙ СТАТИСТИКИ
ПО УДМУРТСКОЙ РЕСПУБЛИКЕ

Сельское хозяйство в Удмуртской Республике



за январь-май 2023 года

В крупных, средних и малых сельскохозяйственных
организациях



ФЕДЕРАЛЬНАЯ СЛУЖБА
ГОСУДАРСТВЕННОЙ СТАТИСТИКИ


Сельское хозяйство

в Удмуртской Республике

за январь-май 2023 года

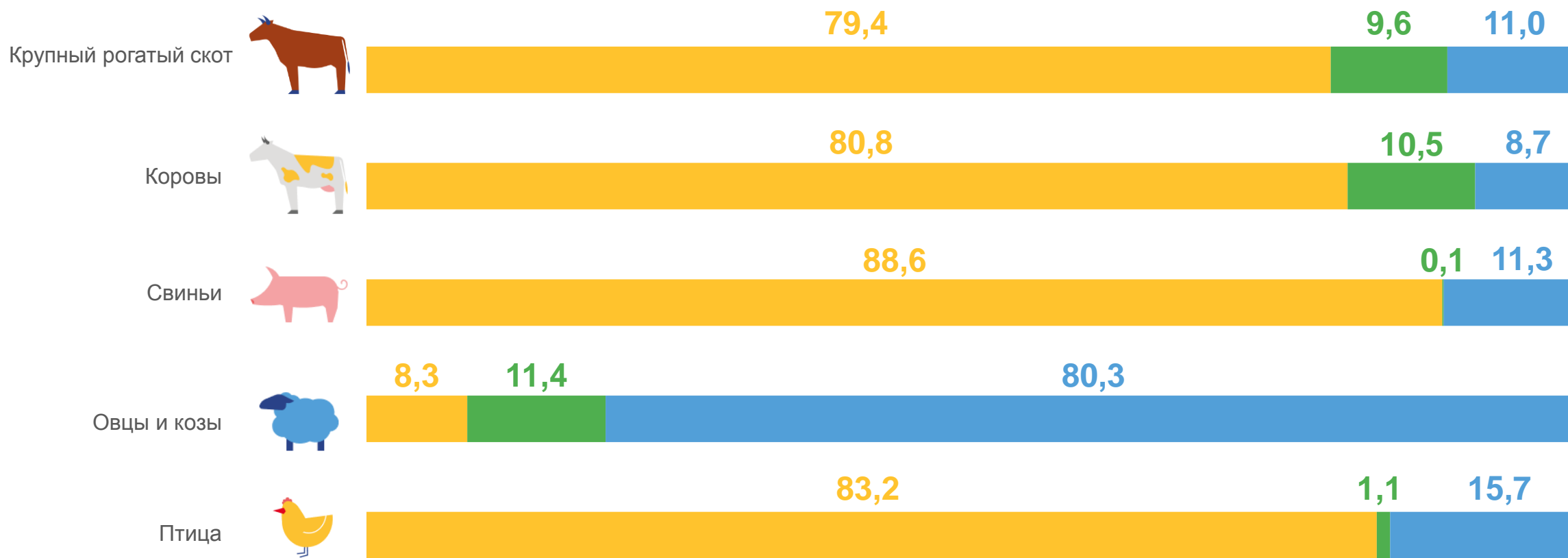
В крупных, средних и малых
сельскохозяйственных организациях

- 01** СТРУКТУРА ПОГОЛОВЬЯ СКОТА И ПТИЦЫ
ХОЗЯЙСТВА ВСЕХ КАТЕГОРИЙ
- 02** ОБЪЁМ ПРОИЗВОДСТВА ОСНОВНЫХ ПРОДУКТОВ ЖИВОТНОВОДСТВА
СЕЛЬСКОХОЗЯЙСТВЕННЫЕ ОРГАНИЗАЦИИ
- 03** ПРОИЗВОДСТВО СКОТА И ПТИЦЫ НА УБОЙ (В ЖИВОМ ВЕСЕ)
- 04** ПОГОЛОВЬЕ КРУПНОГО РОГАТОГО СКОТА
ПО РЕГИОНАМ ПФО
- 05** ПОГОЛОВЬЕ И ПРОДУКТИВНОСТЬ КОРОВ МОЛОЧНОГО СТАДА
ПО РЕГИОНАМ ПФО, БЕЗ СУБЪЕКТОВ МАЛОГО ПРЕДПРИНИМАТЕЛЬСТВА
- 06** ПОГОЛОВЬЕ СВИНЕЙ
ПО РЕГИОНАМ ПФО
- 07** ПОГОЛОВЬЕ ПТИЦЫ И ПРОДУКТИВНОСТЬ КУР-НЕСУШЕК
ПО РЕГИОНАМ ПФО
- 08** ПОГОЛОВЬЕ ОВЕЦ И КОЗ
ПО РЕГИОНАМ ПФО
- 09** ОБЪЁМ ОТГРУЖЕННОЙ ПРОДУКЦИИ
- 10** СЕВ ЯРОВЫХ КУЛЬТУР
СЕЛЬСКОХОЗЯЙСТВЕННЫЕ ОРГАНИЗАЦИИ



СТРУКТУРА ПОГОЛОВЬЯ СКОТА И ПТИЦЫ

ХОЗЯЙСТВА ВСЕХ КАТЕГОРИЙ, НА КОНЕЦ МАЯ 2023 ГОДА, %



Сельскохозяйственные организации

Крестьянские (фермерские) хозяйства и индивидуальные предприниматели

Хозяйства населения





ОБЪЁМ ПРОИЗВОДСТВА ОСНОВНЫХ ПРОДУКТОВ ЖИВОТНОВОДСТВА

СЕЛЬСКОХОЗЯЙСТВЕННЫЕ ОРГАНИЗАЦИИ

На долю организаций приходилось январь-май 2023 года



92,9%

Скот и птица на убой (в живом весе)



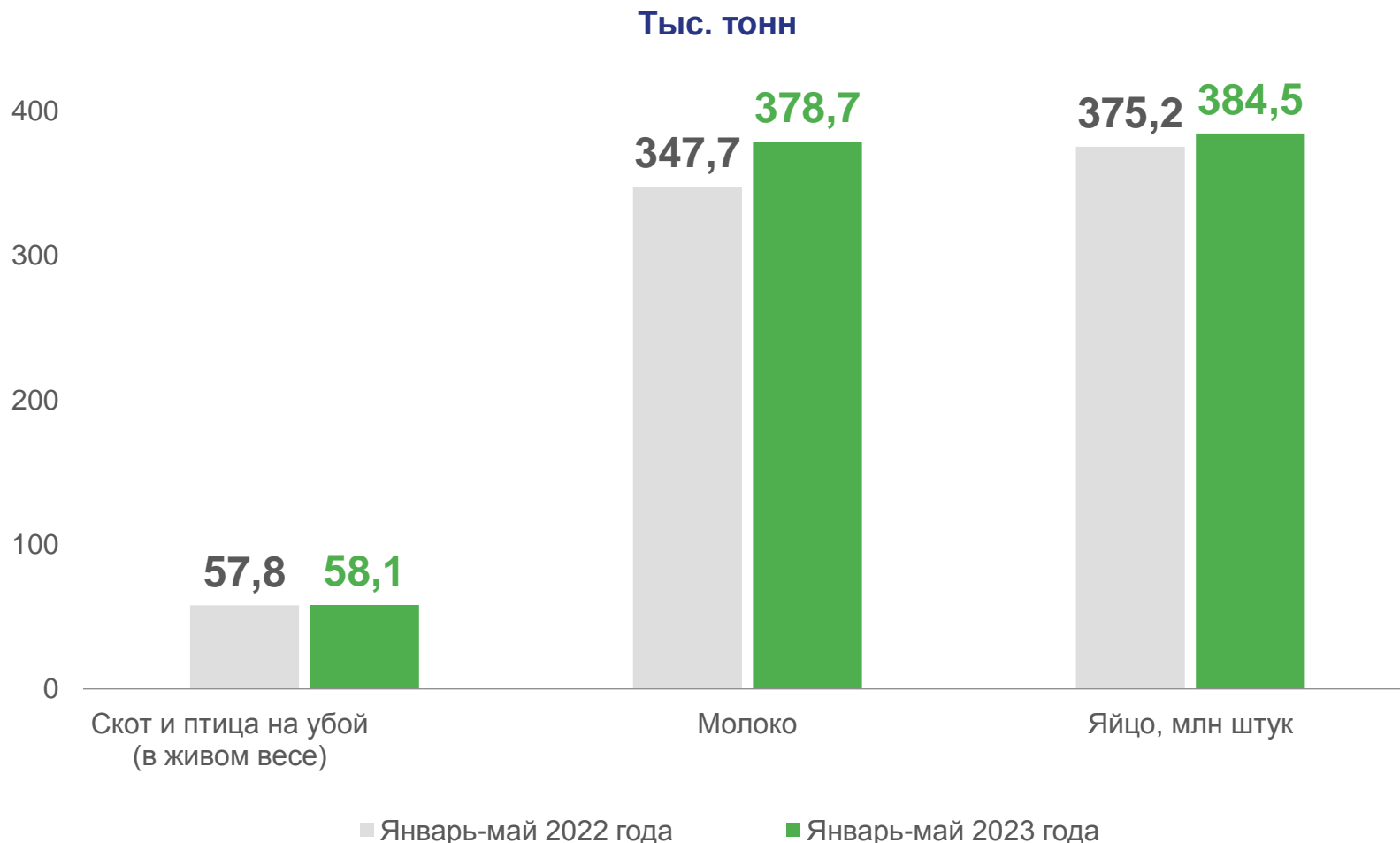
89,7%

Молоко



92,3%

Яйцо





ПРОИЗВОДСТВО СКОТА И ПТИЦЫ НА УБОЙ (В ЖИВОМ ВЕСЕ)

Январь-май 2023 года, тыс. тонн



58,1

Скот и птица на убой (в живом весе)-всего

в том числе:



13,3

Крупный рогатый скот




18,3

Свины



26,5

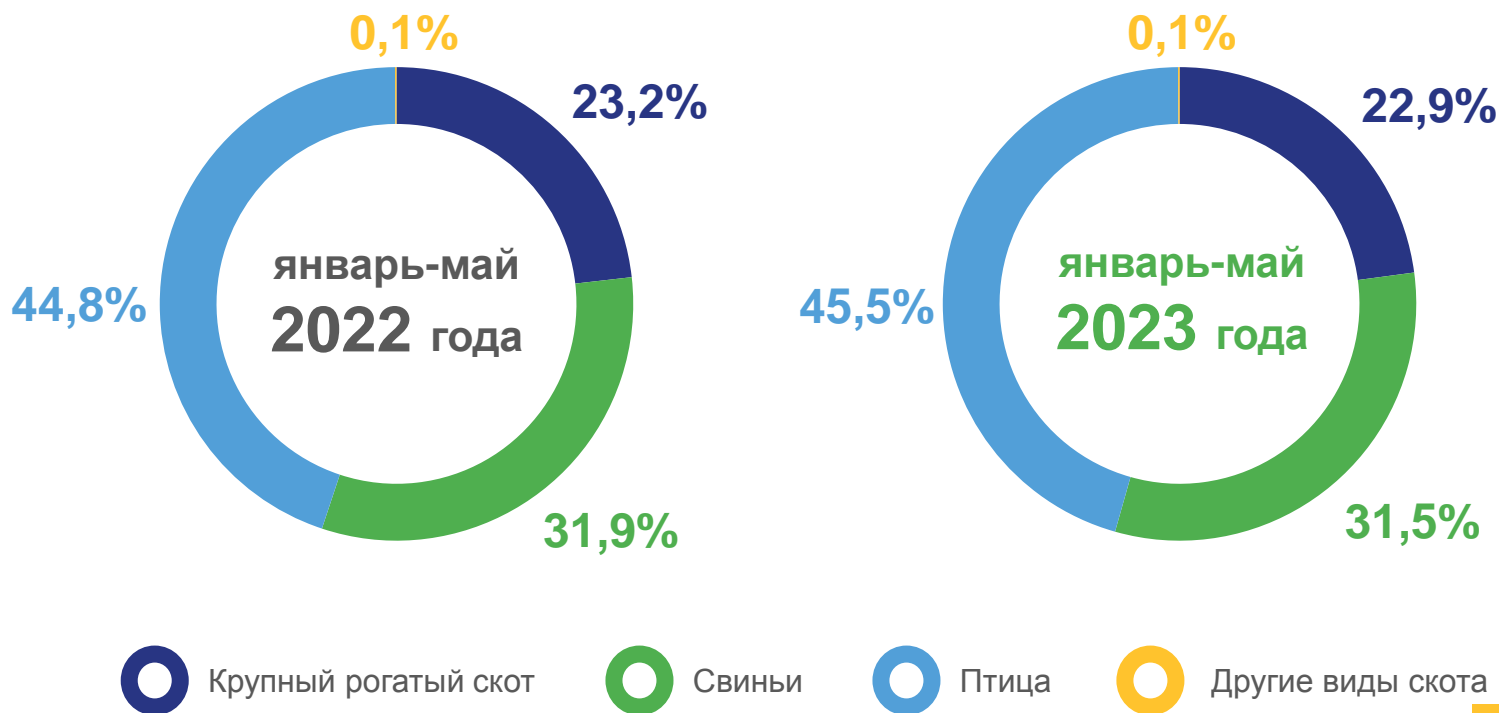
Птица



0,0

Другие виды скота

Структура производства скота и птицы на убой (в живом весе) по видам



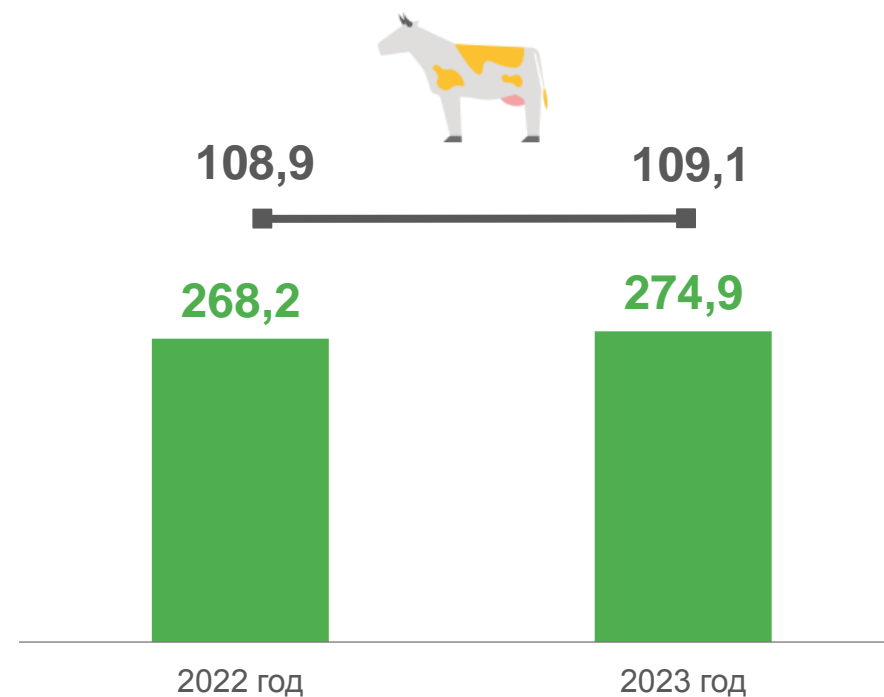


ПОГОЛОВЬЕ КРУПНОГО РОГАТОГО СКОТА

По регионам ПФО, на конец мая 2023 года, тыс. голов



Удмуртская Республика



■ Поголовье крупного рогатого скота, на конец мая, тыс. голов
 —■— В том числе коровы, на конец мая, тыс. голов






ПОГОЛОВЬЕ И ПРОДУКТИВНОСТЬ КОРОВ МОЛОЧНОГО СТАДА

БЕЗ СУБЪЕКТОВ МАЛОГО ПРЕДПРИНИМАТЕЛЬСТВА

Надоено молока в расчёте на одну корову молочного стада, по регионам ПФО, январь-май 2023 года, килограммов



Удмуртская Республика



59,0

59,6

2022 год

2023 год

- Поголовье коров, на конец мая, тыс. голов
- Надой молока на одну корову за январь-май, килограммов

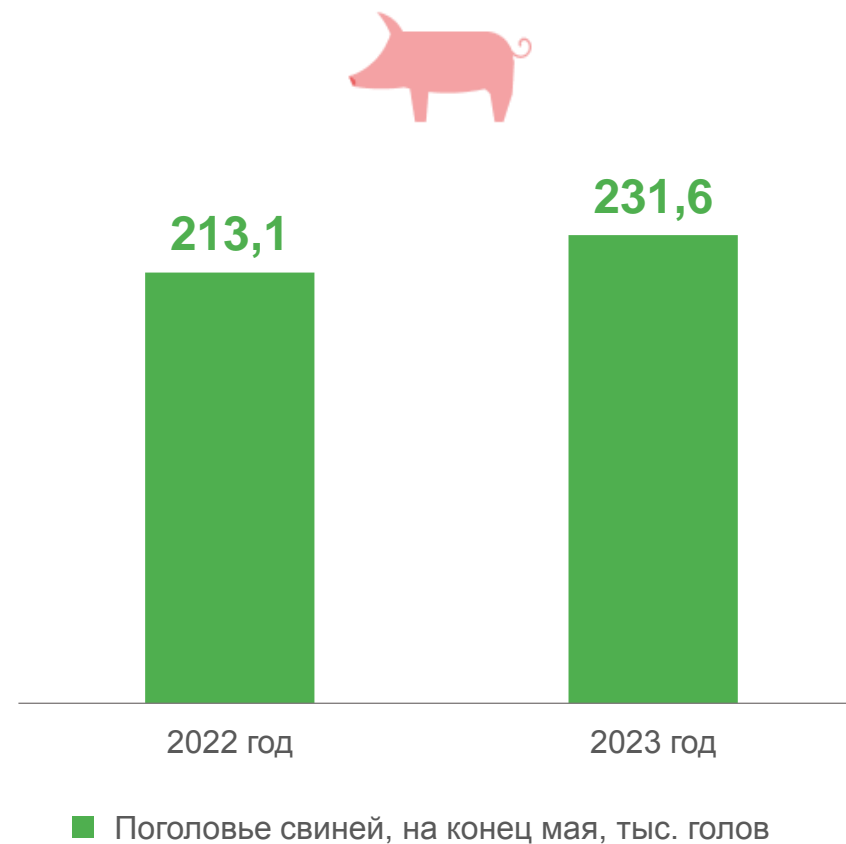


ПОГОЛОВЬЕ СВИНЕЙ

По регионам ПФО, на конец мая 2023 года, тыс. голов



Удмуртская Республика



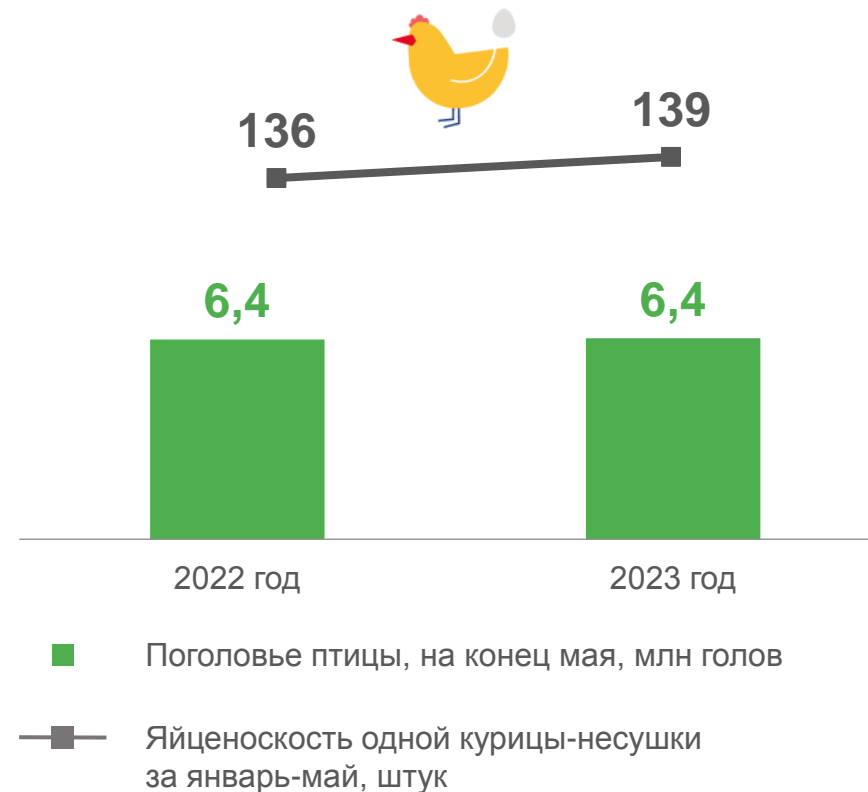


ПОГОЛОВЬЕ ПТИЦЫ И ПРОДУКТИВНОСТЬ КУР-НЕСУШЕК

Производство куриных яиц, по регионам ПФО
январь-май 2023 года, млн штук



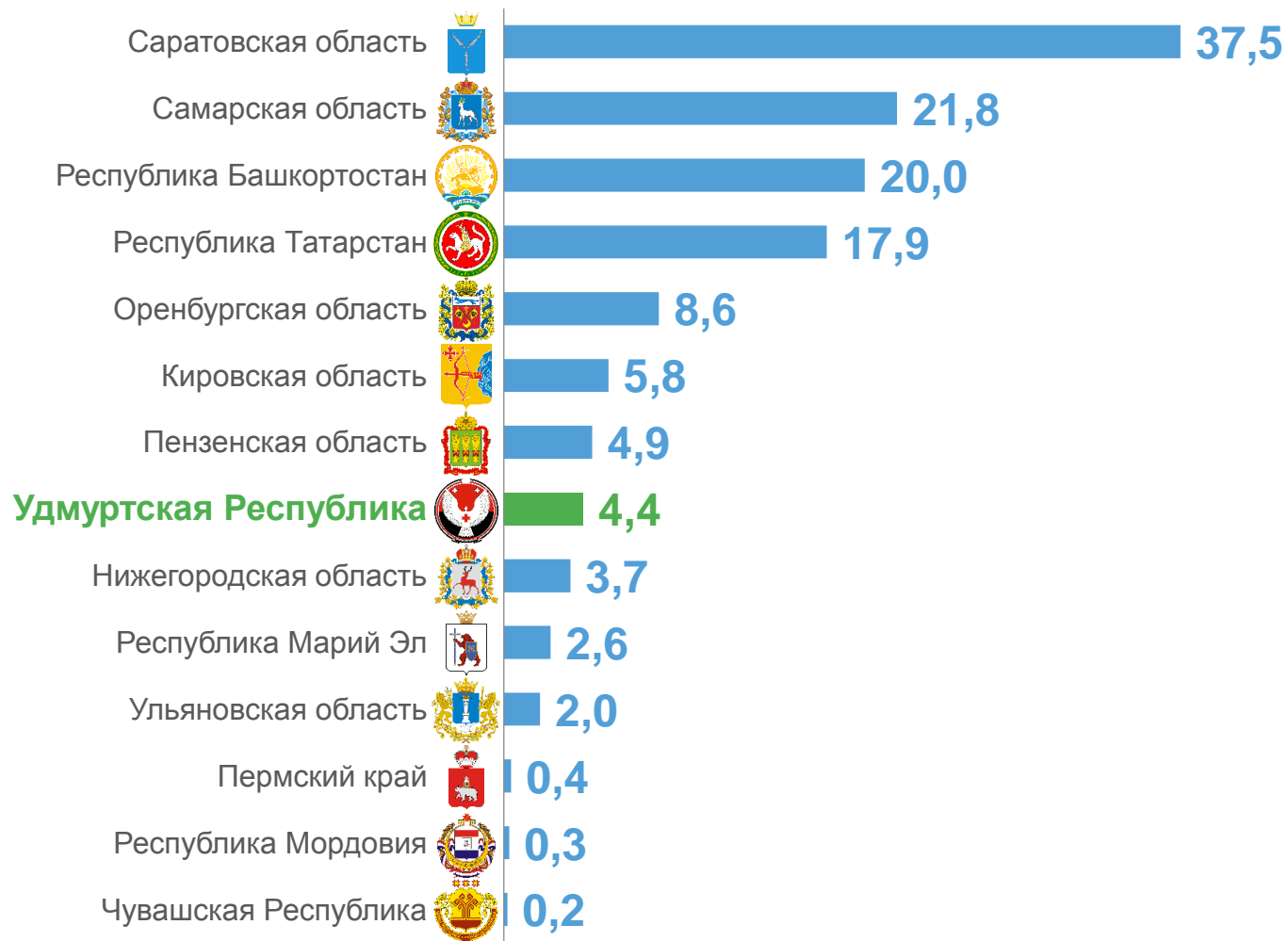
Удмуртская Республика



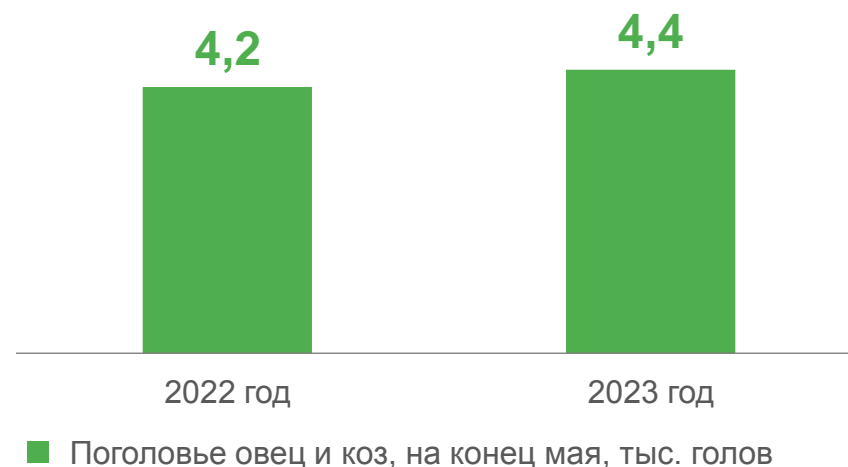


ПОГОЛОВЬЕ ОВЕЦ И КОЗ

По регионам ПФО, на конец мая 2023 года, тыс. голов



Удмуртская Республика





ОБЪЁМ ОТГРУЖЕННОЙ ПРОДУКЦИИ

Товарность сельскохозяйственного производства*
январь-май 2023 года



101,0%

Скот и птица (в живом весе)



111,2%

Молоко



103,6%

Яйцо



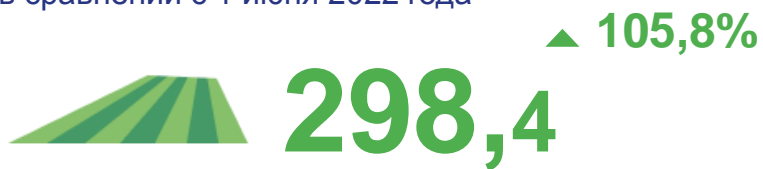
*реализовано в процентах от общего объёма производства с учётом остатков предыдущего периода



СЕВ ЯРОВЫХ КУЛЬТУР

СЕЛЬСКОХОЗЯЙСТВЕННЫЕ ОРГАНИЗАЦИИ, ТЫС. ГЕКТАРОВ

Посеяно яровых культур-всего
на 1 июня 2023 года
в сравнении с 1 июня 2022 года

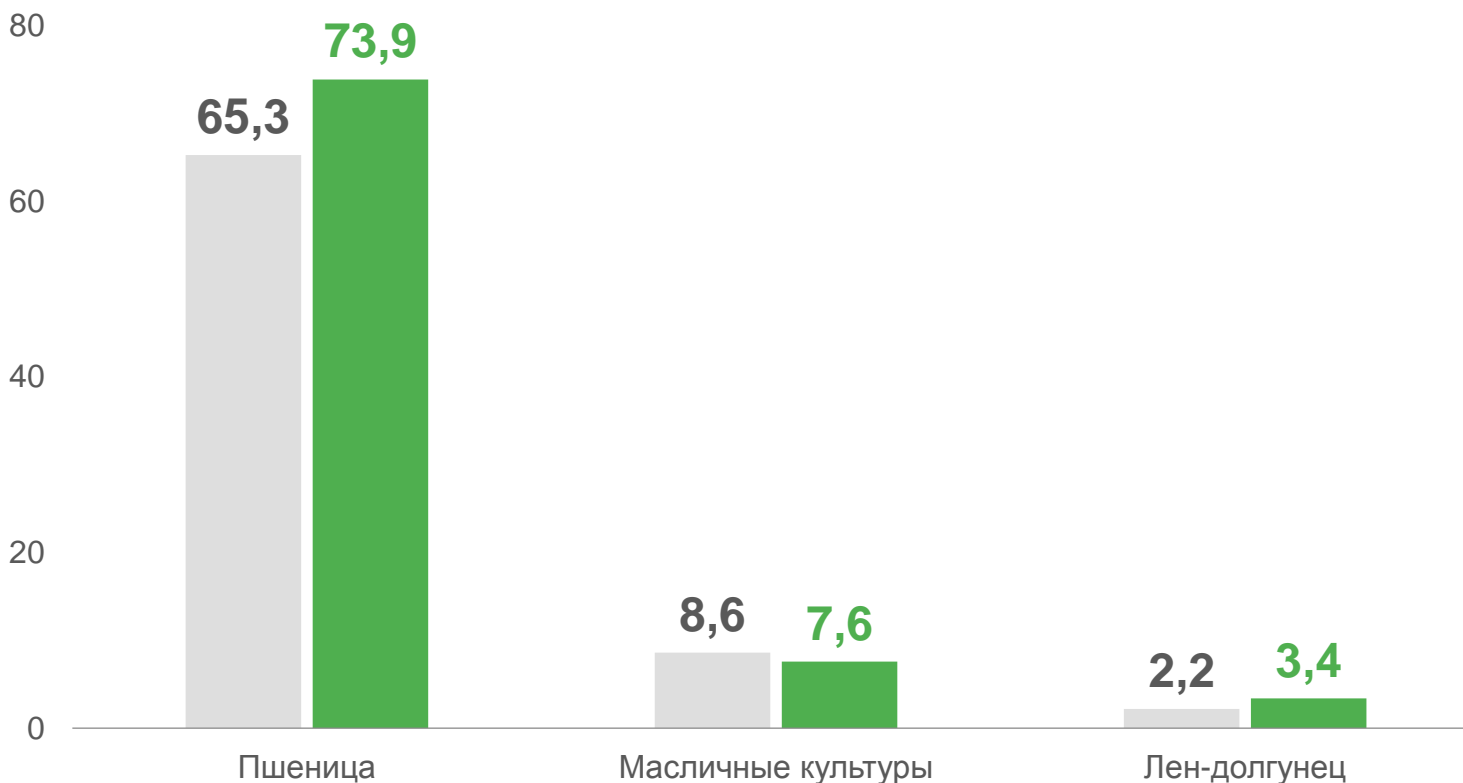


По яровому клину



По погибшим озимым и многолетним травам

Посеяно по яровому клину



■ На 1 июня 2022 года ■ На 1 июня 2023 года

