



ТЕРРИТОРИАЛЬНЫЙ ОРГАН
ФЕДЕРАЛЬНОЙ СЛУЖБЫ
ГОСУДАРСТВЕННОЙ СТАТИСТИКИ
ПО УДМУРТСКОЙ РЕСПУБЛИКЕ

Сельское хозяйство Удмуртской Республики



за январь-декабрь 2022 года

Хозяйства всех категорий



ФЕДЕРАЛЬНАЯ СЛУЖБА
ГОСУДАРСТВЕННОЙ СТАТИСТИКИ

Сельское хозяйство

Удмуртской Республики

за январь-декабрь 2022 года

хозяйства всех категорий

- 01 ПОГОЛОВЬЕ СКОТА И ПТИЦЫ
- 02 СТРУКТУРА ПОГОЛОВЬЯ СКОТА И ПТИЦЫ
- 03 ОБЪЕМ ПРОИЗВОДСТВА ОСНОВНЫХ ПРОДУКТОВ ЖИВОТНОВОДСТВА
- 04 ПРОИЗВОДСТВО ЯИЦ ПО КАТЕГОРИЯМ ХОЗЯЙСТВ
- 05 ПРОИЗВОДСТВО СКОТА И ПТИЦЫ НА УБОЙ (В ЖИВОМ ВЕСЕ)
КРУПНЫЕ, СРЕДНИЕ И МАЛЫЕ СЕЛЬСКОХОЗЯЙСТВЕННЫЕ ОРГАНИЗАЦИИ
- 06 ОБЪЕМ ОТГРУЖЕННОЙ ПРОДУКЦИИ
КРУПНЫЕ, СРЕДНИЕ И МАЛЫЕ СЕЛЬСКОХОЗЯЙСТВЕННЫЕ ОРГАНИЗАЦИИ
- 07 ПРОИЗВОДСТВО СКОТА И ПТИЦЫ НА УБОЙ (В ЖИВОМ ВЕСЕ)
В РАЗРЕЗЕ РЕГИОНОВ ПФО
- 08 ПРОИЗВОДСТВО МОЛОКА И ПРОДУКТИВНОСТЬ КОРОВ МОЛОЧНОГО
СТАДА
В РАЗРЕЗЕ РЕГИОНОВ ПФО
- 09 ПРОИЗВОДСТВО ЯИЦ И ПРОДУКТИВНОСТЬ КУР-НЕСУШЕК
В РАЗРЕЗЕ РЕГИОНОВ ПФО



ПОГОЛОВЬЕ СКОТА И ПТИЦЫ

На конец декабря 2022 года, тыс. голов



Крупный рогатый скот

339,4



Свиньи

228,4



Овцы и козы

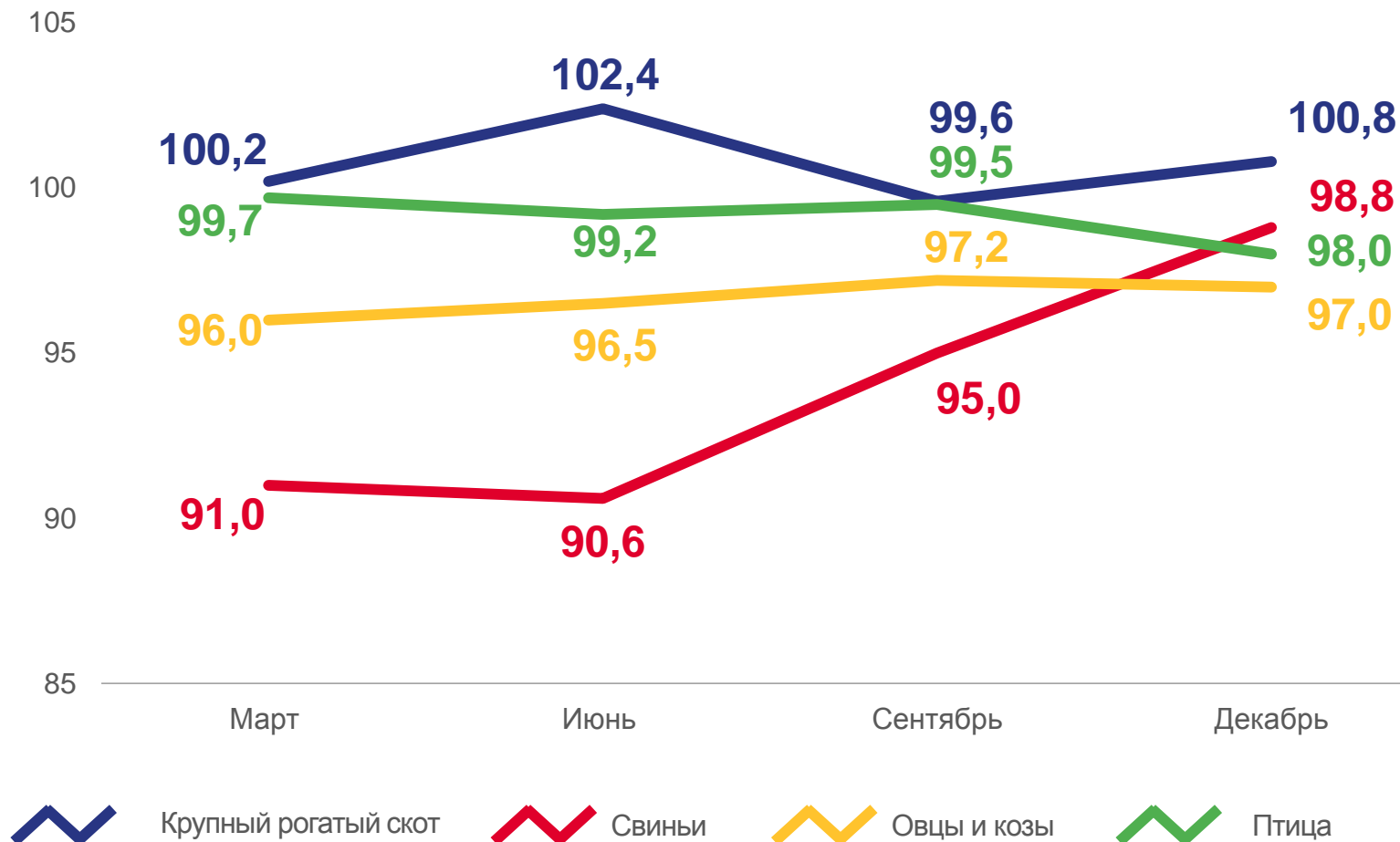
51,4



Птица, млн голов

7,6

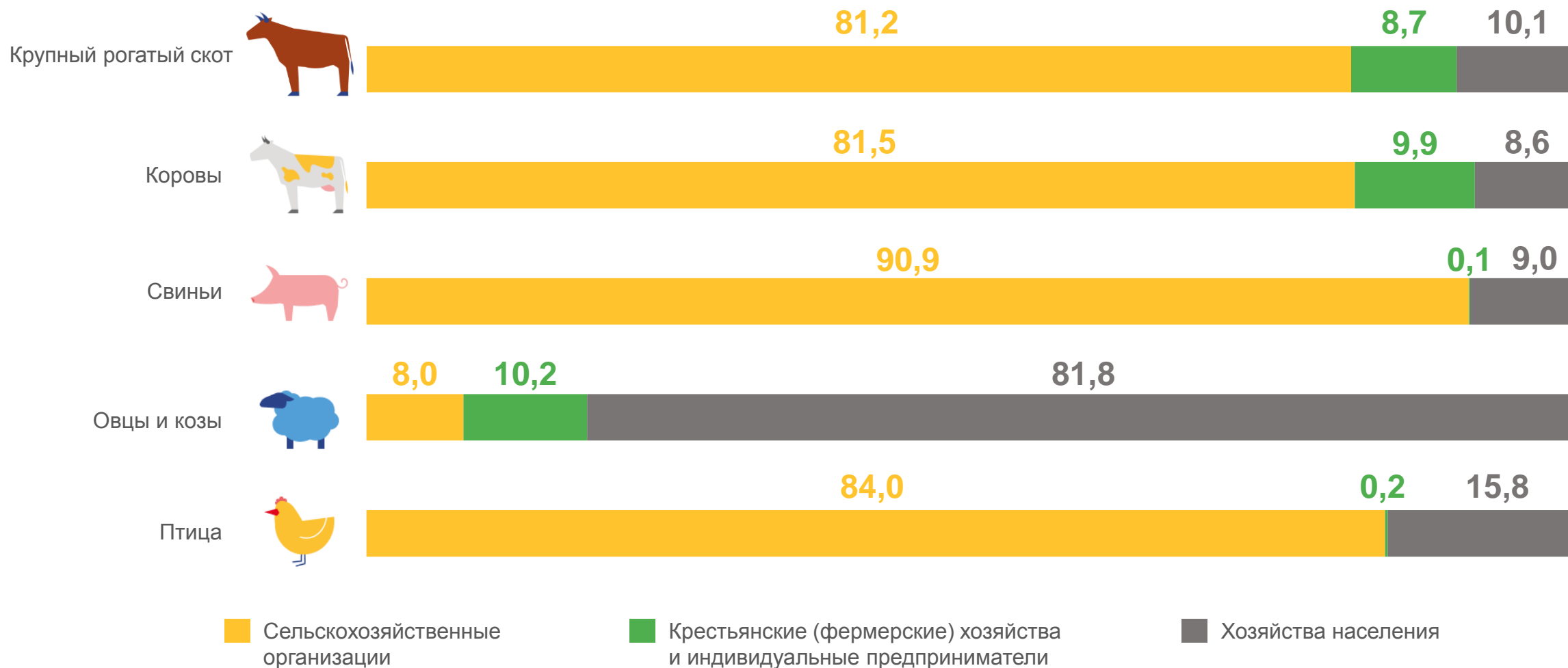
На конец месяца 2022 года, в % к соответствующей дате 2021 года





СТРУКТУРА ПОГОЛОВЬЯ СКОТА И ПТИЦЫ

На конец декабря 2022 года, в процентах





ОБЪЁМ ПРОИЗВОДСТВА ОСНОВНЫХ ПРОДУКТОВ ЖИВОТНОВОДСТВА

На долю сельскохозяйственных организаций приходилось в 2022 году



76,8%

Скот и птица на убой (в живом весе)



86,1%

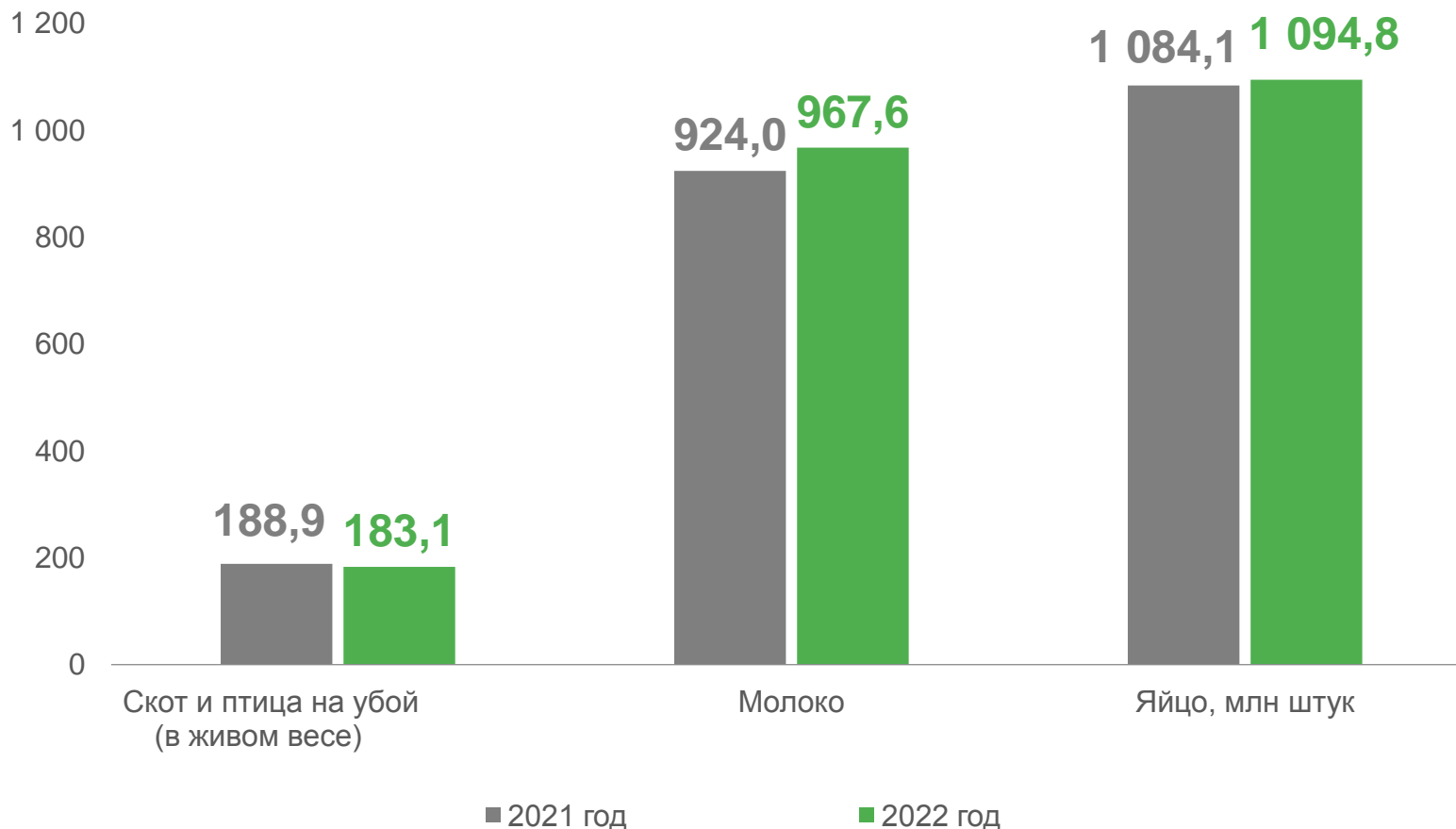
Молоко



85,4%

Яйцо

Тыс. тонн





ПРОИЗВОДСТВО ЯИЦ ПО КАТЕГОРИЯМ ХОЗЯЙСТВ

2022 год к 2021 году



101,0%

Хозяйства всех категорий

в том числе:



101,2%

Сельскохозяйственные организации



99,8%

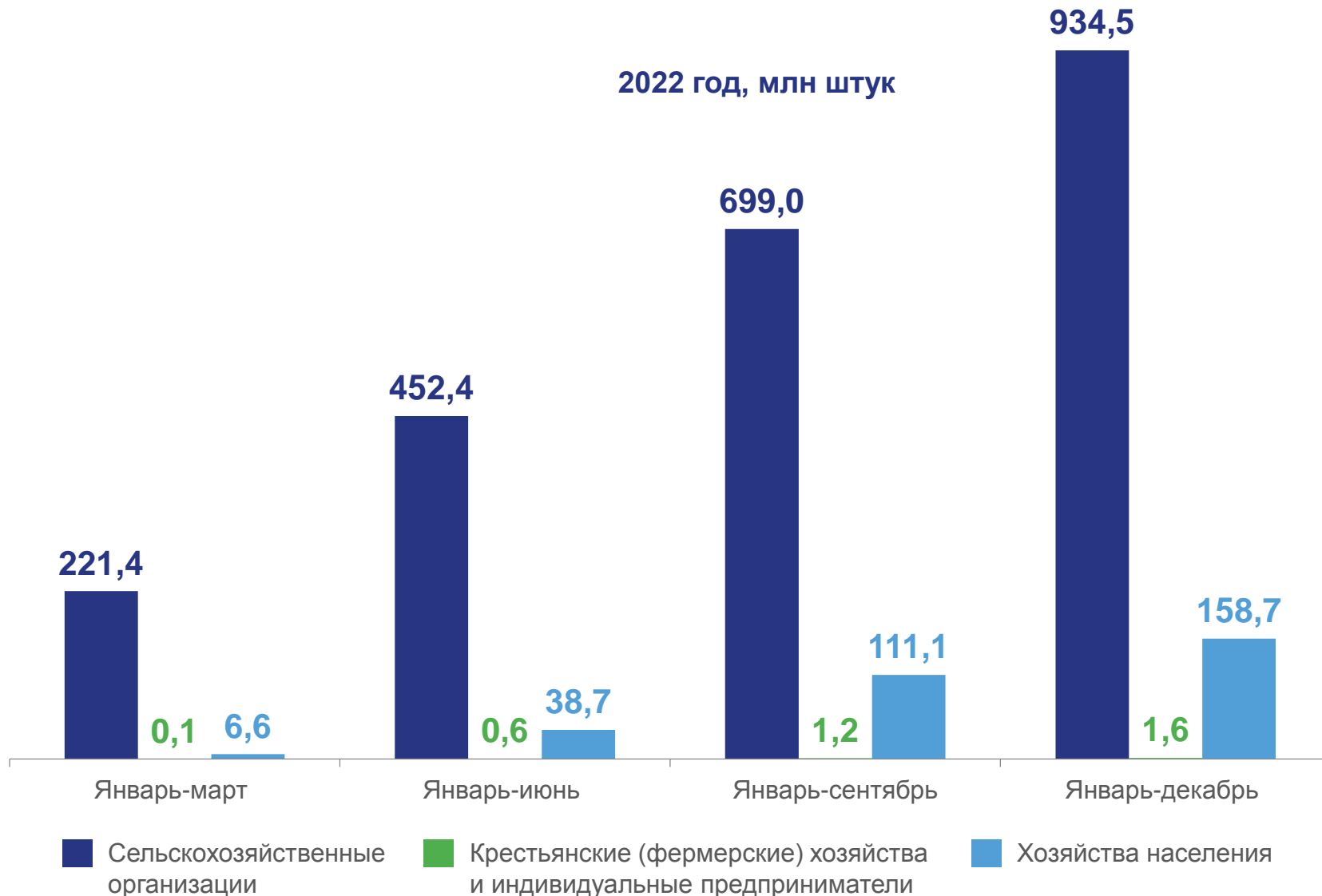
Хозяйства населения



100,4%

Крестьянские (фермерские) хозяйства

2022 год, млн штук





ПРОИЗВОДСТВО СКОТА И ПТИЦЫ НА УБОЙ (В ЖИВОМ ВЕСЕ)

КРУПНЫЕ, СРЕДНИЕ И МАЛЫЕ СЕЛЬСКОХОЗЯЙСТВЕННЫЕ ОРГАНИЗАЦИИ

2022 год, тыс. тонн



140,7

Скот и птица на убой (в живом весе) - всего

из них:



33,8

Крупный рогатый скот



44,1

Свины



62,7

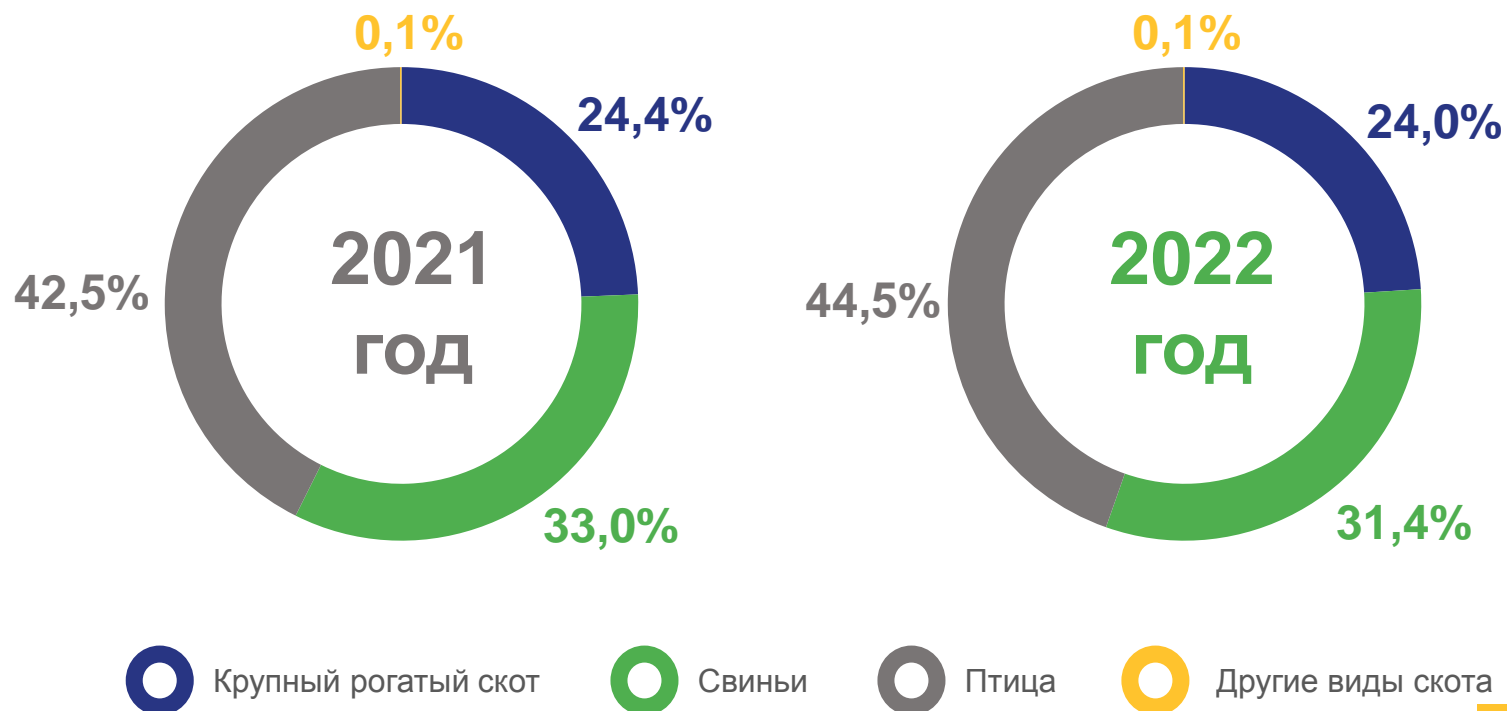
Птица



0,1

Другие виды скота

Структура производства скота и птицы на убой (в живом весе) по видам





ОБЪЁМ ОТГРУЖЕННОЙ ПРОДУКЦИИ

КРУПНЫЕ, СРЕДНИЕ И МАЛЫЕ СЕЛЬСКОХОЗЯЙСТВЕННЫЕ ОРГАНИЗАЦИИ

Товарность сельскохозяйственного производства*

2022 год



19,0%

Зерно злаковых и бобовых культур



39,9%

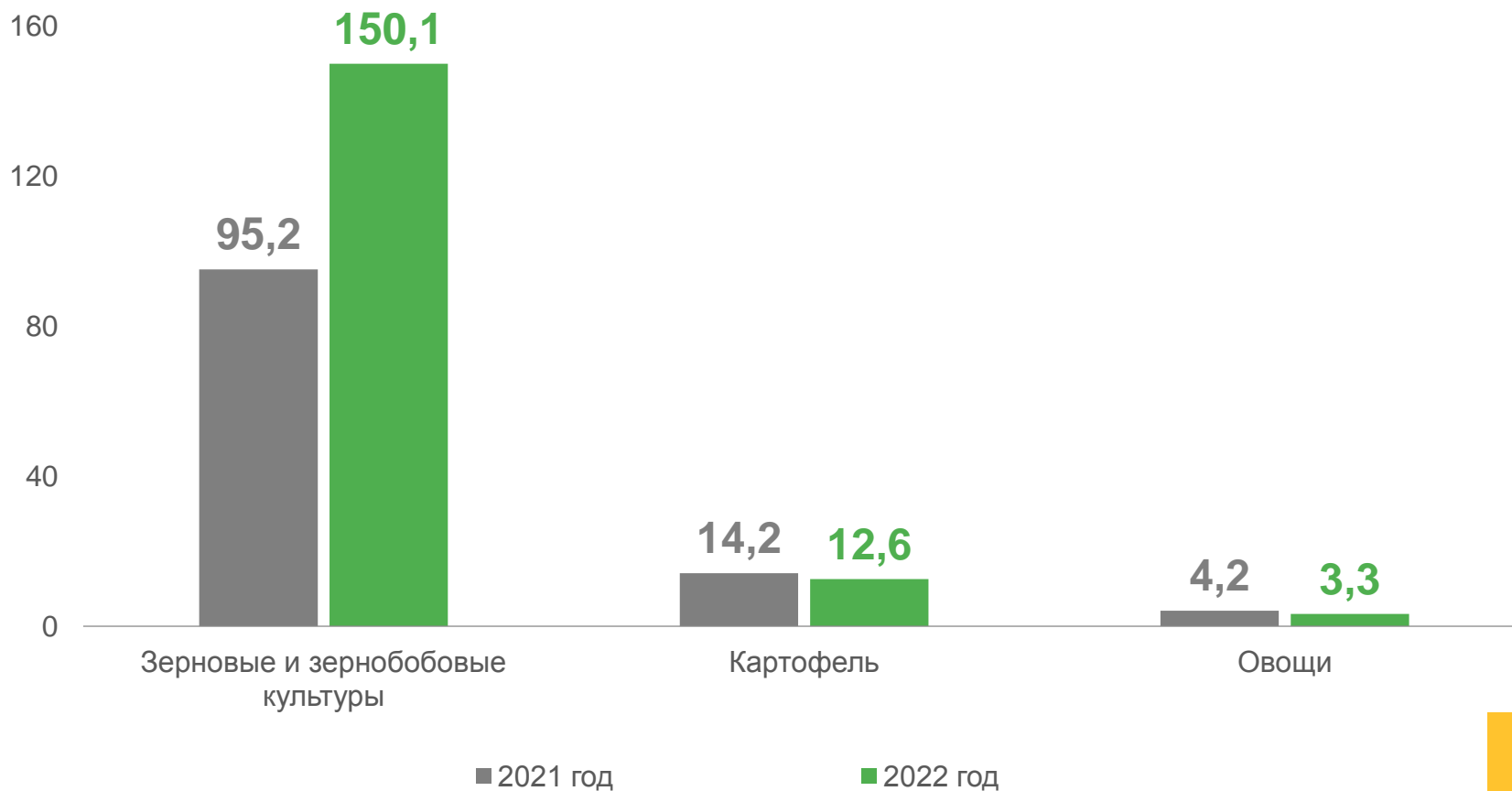
Картофель



77,6%

Овощи

Тыс. тонн



■ 2021 год

■ 2022 год



*реализовано в процентах от общего объёма производства с учётом остатков прошлых лет



ОБЪЁМ ОТГРУЖЕННОЙ ПРОДУКЦИИ

КРУПНЫЕ, СРЕДНИЕ И МАЛЫЕ СЕЛЬСКОХОЗЯЙСТВЕННЫЕ ОРГАНИЗАЦИИ

Товарность сельскохозяйственного
производства*

2022 год



101,8%

Скот и птица (в живом весе)



92,5%

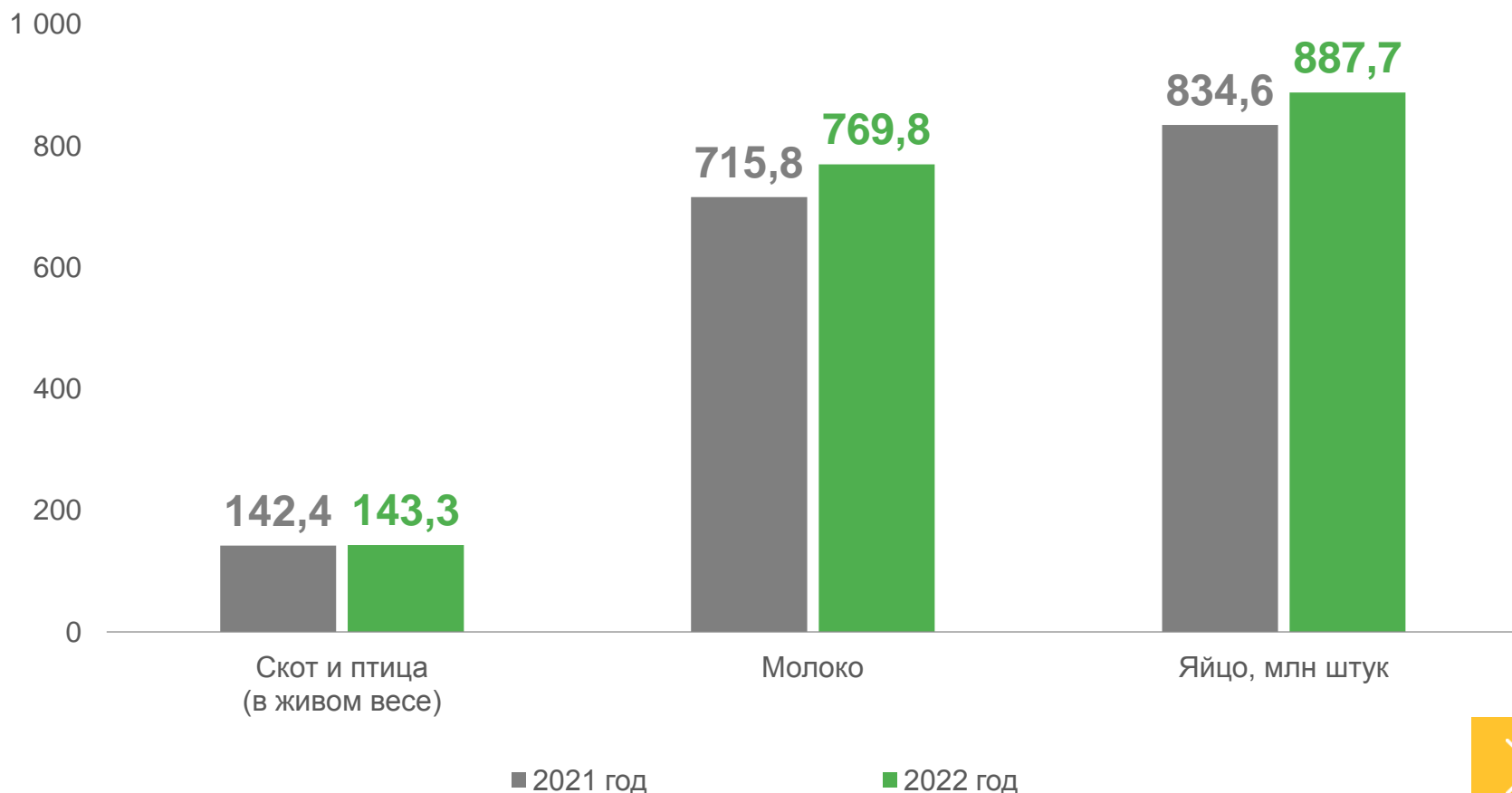
Молоко



95,0%

Яйцо

Тыс. тонн



■ 2021 год

■ 2022 год



*реализовано в процентах от общего объёма производства с учётом остатков прошлых лет



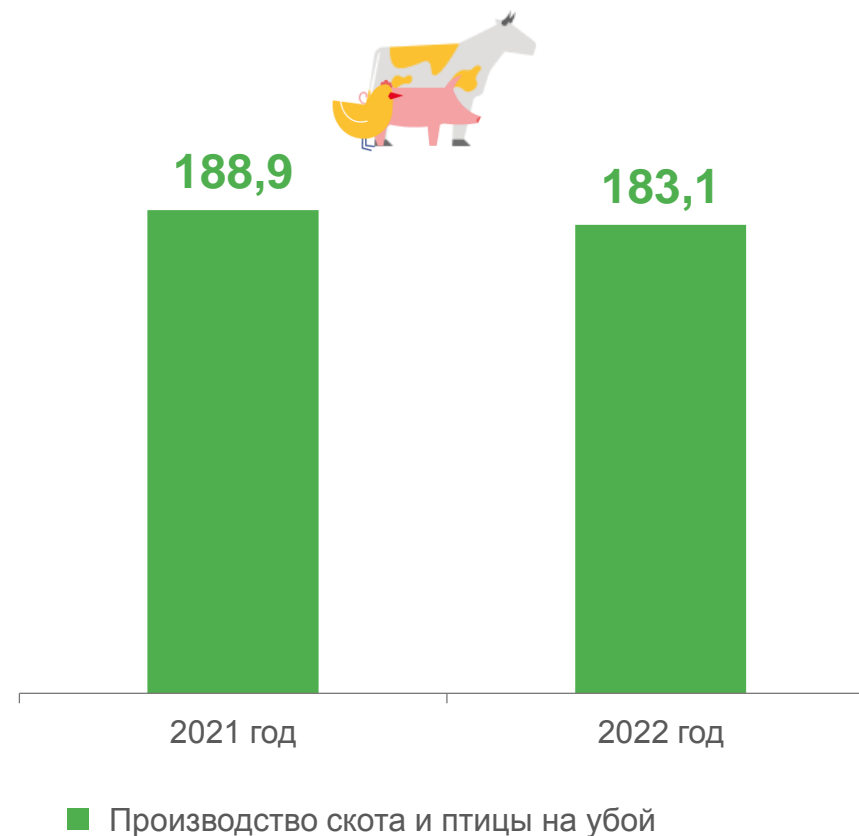
ПРОИЗВОДСТВО СКОТА И ПТИЦЫ НА УБОЙ (В ЖИВОМ ВЕСЕ)

ТЫС. ТОНН

В разрезе регионов ПФО,
2022 год



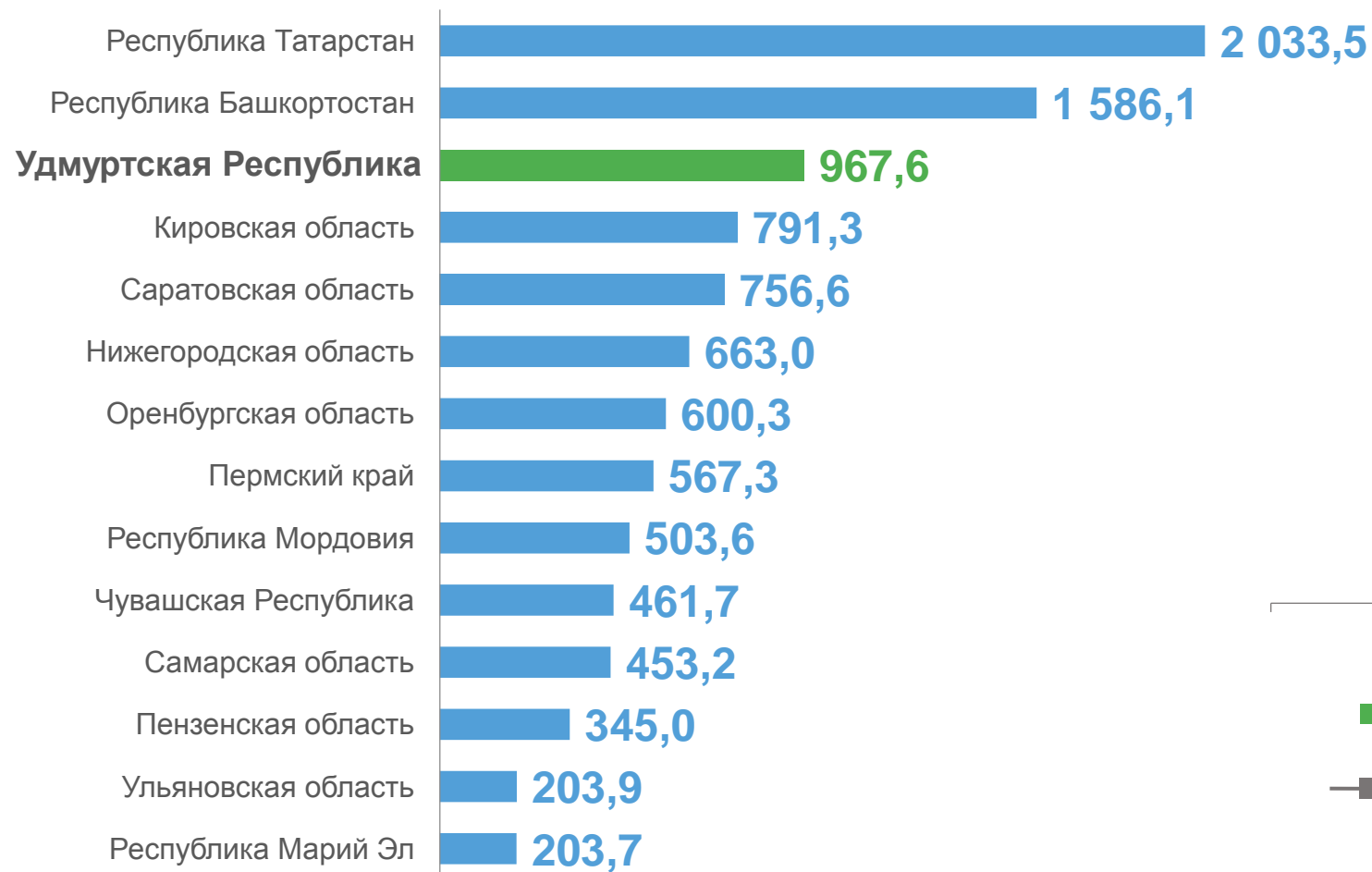
Удмуртская Республика





ПРОИЗВОДСТВО МОЛОКА И ПРОДУКТИВНОСТЬ КОРОВ МОЛОЧНОГО СТАДА

Производство молока в разрезе регионов ПФО, тыс. тонн
2022 год



Удмуртская Республика





ПРОИЗВОДСТВО ЯИЦ И ПРОДУКТИВНОСТЬ КУР-НЕСУШЕК

Производство куриных яиц, в разрезе регионов ПФО, млн штук
2022 год



Удмуртская Республика

