



ТЕРРИТОРИАЛЬНЫЙ ОРГАН
ФЕДЕРАЛЬНОЙ СЛУЖБЫ
ГОСУДАРСТВЕННОЙ СТАТИСТИКИ
ПО УДМУРТСКОЙ РЕСПУБЛИКЕ

Сельское хозяйство в Удмуртской Республике



за январь-апрель 2023 года

В крупных, средних и малых сельскохозяйственных
организациях



ФЕДЕРАЛЬНАЯ СЛУЖБА
ГОСУДАРСТВЕННОЙ СТАТИСТИКИ

Сельское хозяйство

в Удмуртской Республике

за январь-апрель 2023 года

В крупных, средних и малых
сельскохозяйственных организациях

- 01 СТРУКТУРА ПОГОЛОВЬЯ СКОТА И ПТИЦЫ
- 02 ОБЪЁМ ПРОИЗВОДСТВА ОСНОВНЫХ ПРОДУКТОВ ЖИВОТНОВОДСТВА
СЕЛЬСКОХОЗЯЙСТВЕННЫЕ ОРГАНИЗАЦИИ
- 03 ПРОИЗВОДСТВО СКОТА И ПТИЦЫ НА УБОЙ (В ЖИВОМ ВЕСЕ)
- 04 ПОГОЛОВЬЕ КРУПНОГО РОГАТОГО СКОТА
ПО РЕГИОНАМ ПФО
- 05 ПОГОЛОВЬЕ И ПРОДУКТИВНОСТЬ КОРОВ МОЛОЧНОГО СТАДА
ПО РЕГИОНАМ ПФО, БЕЗ СУБЪЕКТОВ МАЛОГО ПРЕДПРИНИМАТЕЛЬСТВА
- 06 ПОГОЛОВЬЕ СВИНЕЙ
ПО РЕГИОНАМ ПФО
- 07 ПОГОЛОВЬЕ ПТИЦЫ И ПРОДУКТИВНОСТЬ КУР-НЕСУШЕК
ПО РЕГИОНАМ ПФО
- 08 ПОГОЛОВЬЕ ОВЕЦ И КОЗ
ПО РЕГИОНАМ ПФО
- 09 НАЛИЧИЕ КОРМОВ (В ПЕРЕСЧЁТЕ НА КОРМОВЫЕ ЕДИНИЦЫ)
ПО РЕГИОНАМ ПФО, БЕЗ СУБЪЕКТОВ МАЛОГО ПРЕДПРИНИМАТЕЛЬСТВА
- 10 ОБЪЁМ ОТГРУЖЕННОЙ ПРОДУКЦИИ
- 11 СЕВ ЯРОВЫХ КУЛЬТУР

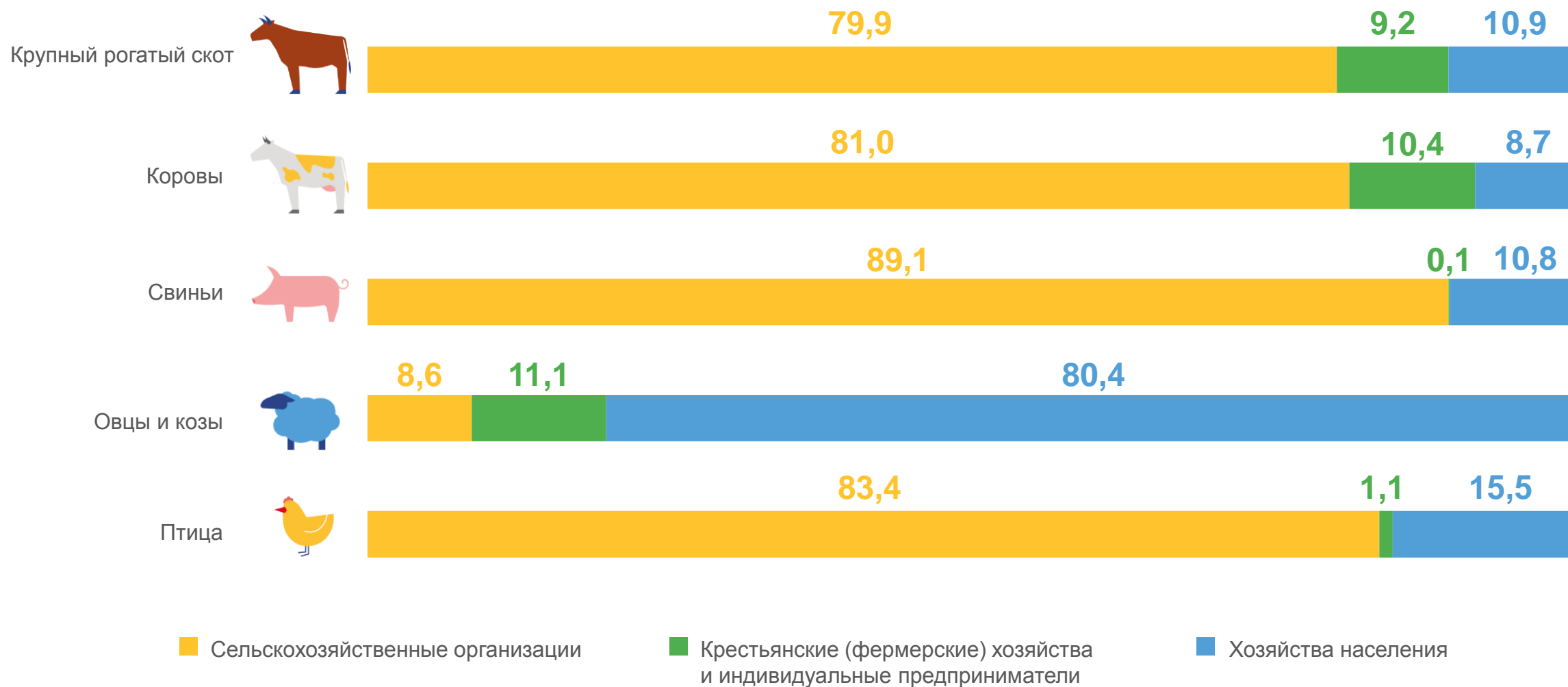
По данным оперативной статистики





СТРУКТУРА ПОГОЛОВЬЯ СКОТА И ПТИЦЫ

НА КОНЕЦ АПРЕЛЯ 2023 ГОДА, %





ОБЪЁМ ПРОИЗВОДСТВА ОСНОВНЫХ ПРОДУКТОВ ЖИВОТНОВОДСТВА

СЕЛЬСКОХОЗЯЙСТВЕННЫЕ ОРГАНИЗАЦИИ

На долю организаций приходилось
январь-апрель 2023 года



92,3%

Скот и птица на убой (в живом весе)



90,4%

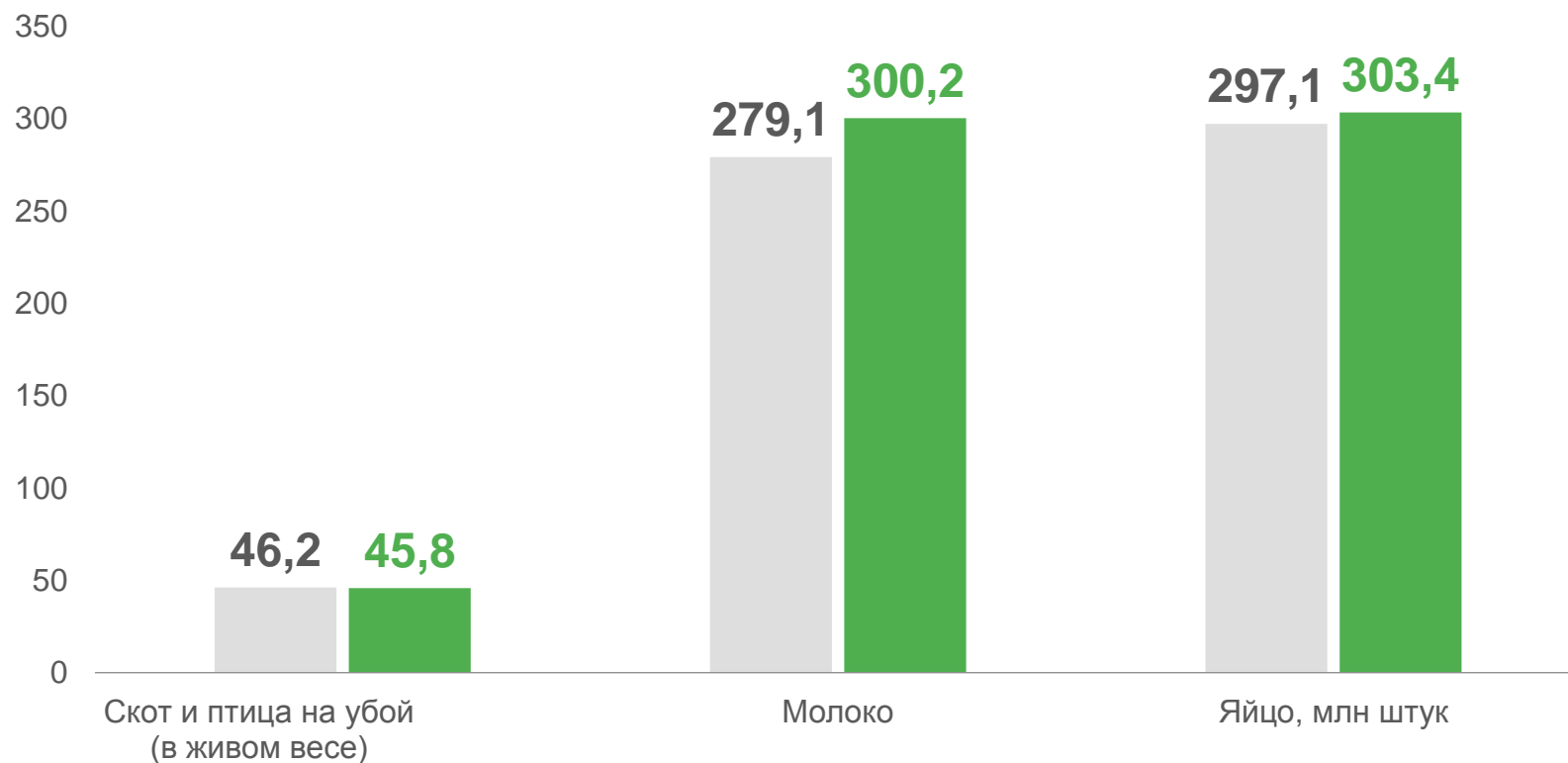
Молоко



93,9%

Яйцо

Тыс. тонн



■ Январь-апрель 2022 года

■ Январь-апрель 2023 года





ПРОИЗВОДСТВО СКОТА И ПТИЦЫ НА УБОЙ (В ЖИВОМ ВЕСЕ)

Январь-апрель 2023 года, тыс. тонн



45,8

Скот и птица на убой (в живом весе)-всего

в том числе:



Крупный рогатый скот

10,7




Свины

14,5



Птица

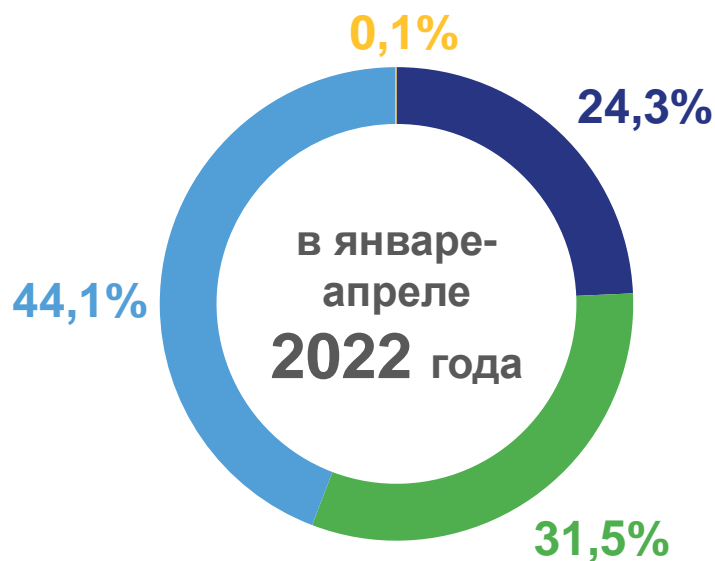
20,6



Другие виды скота

0,0

Структура производства скота и птицы на убой (в живом весе) по видам



Крупный рогатый скот



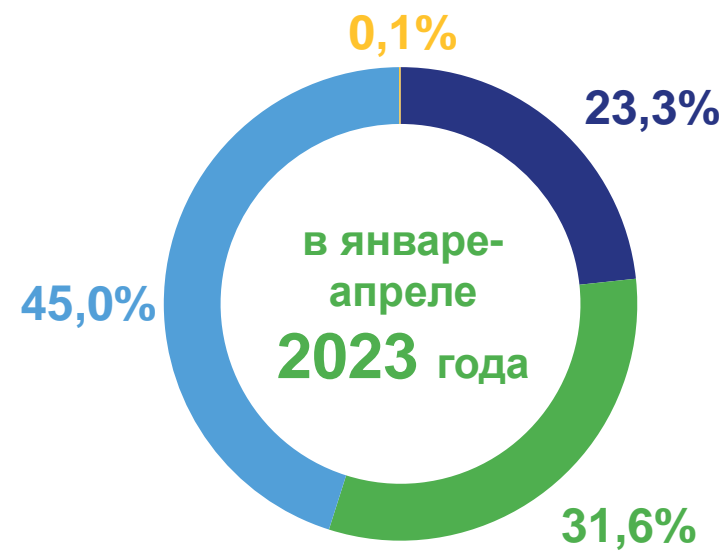
Свины



Птица



Другие виды скота



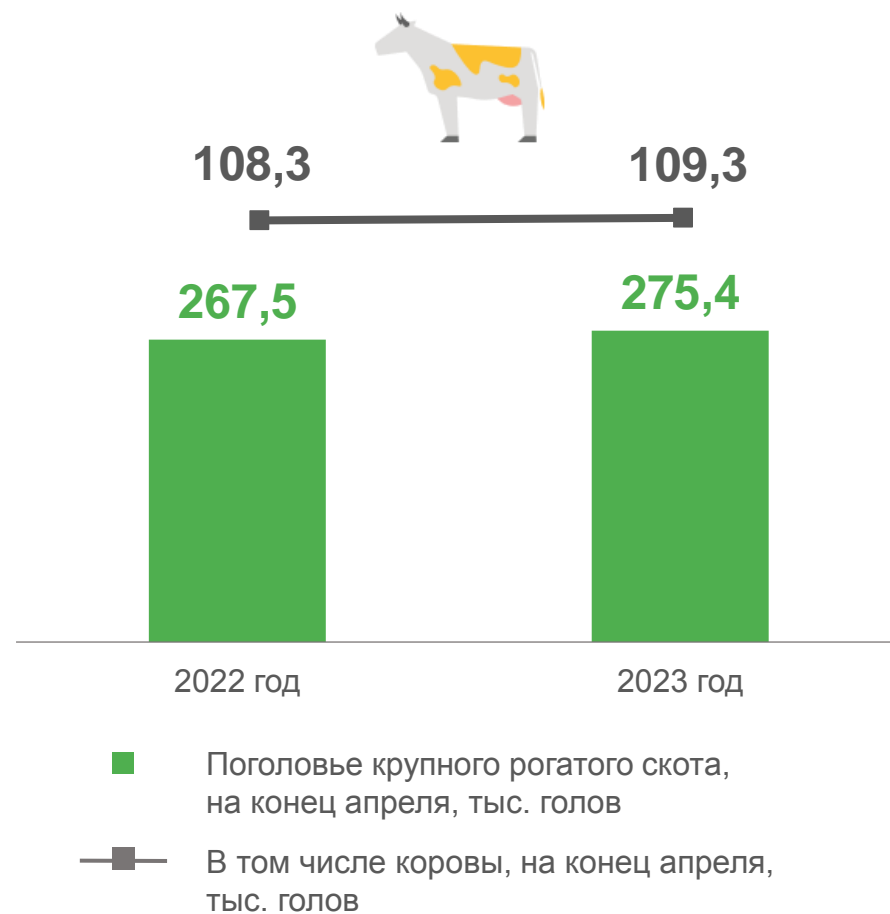


ПОГОЛОВЬЕ КРУПНОГО РОГАТОГО СКОТА

По регионам ПФО, на конец апреля 2023 года, тыс. голов



Удмуртская Республика

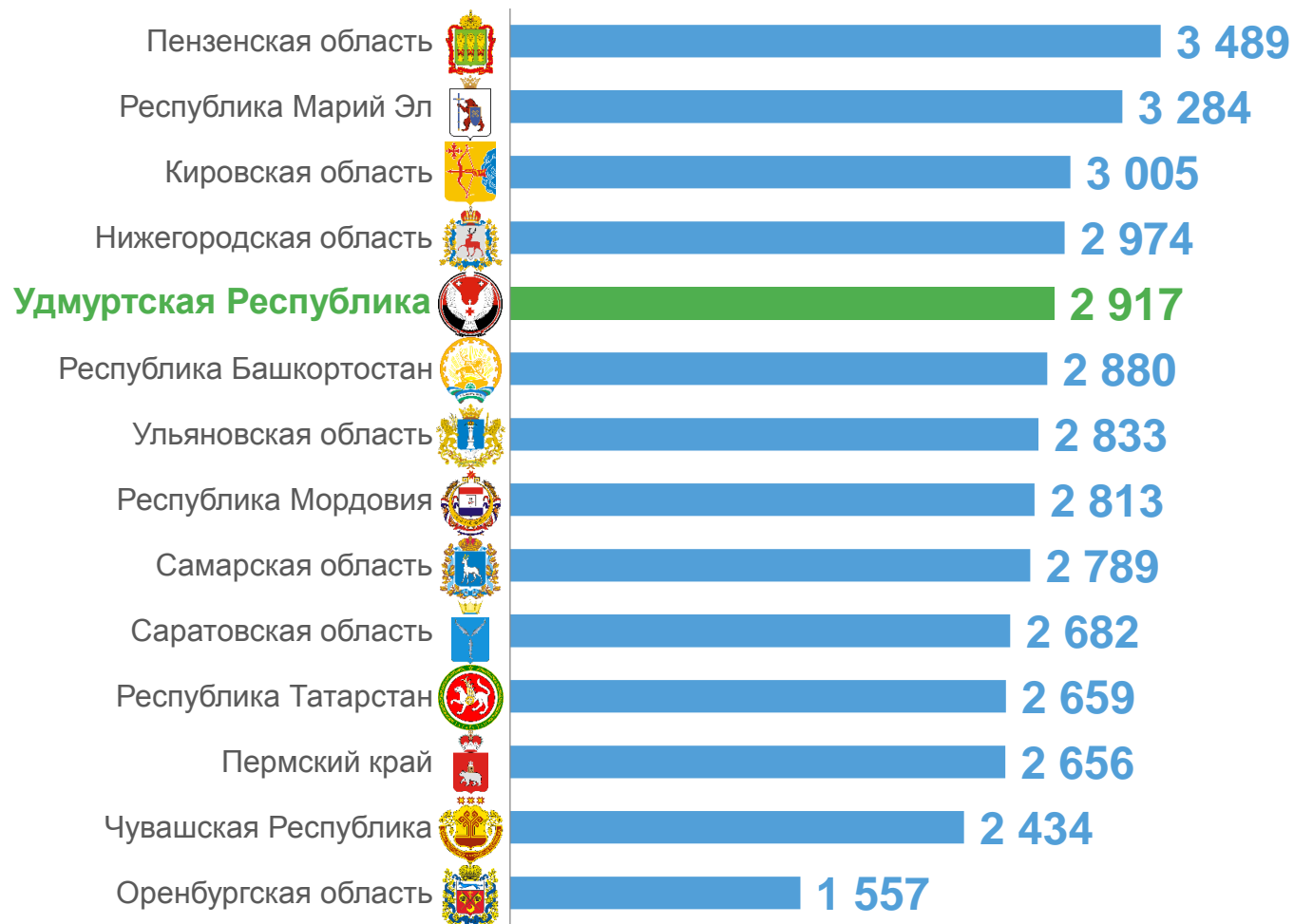





ПОГОЛОВЬЕ И ПРОДУКТИВНОСТЬ КОРОВ МОЛОЧНОГО СТАДА

БЕЗ СУБЪЕКТОВ МАЛОГО ПРЕДПРИНИМАТЕЛЬСТВА

Надоено молока в расчёте на одну корову молочного стада,
по регионам ПФО, январь-апрель 2023 года, килограммов



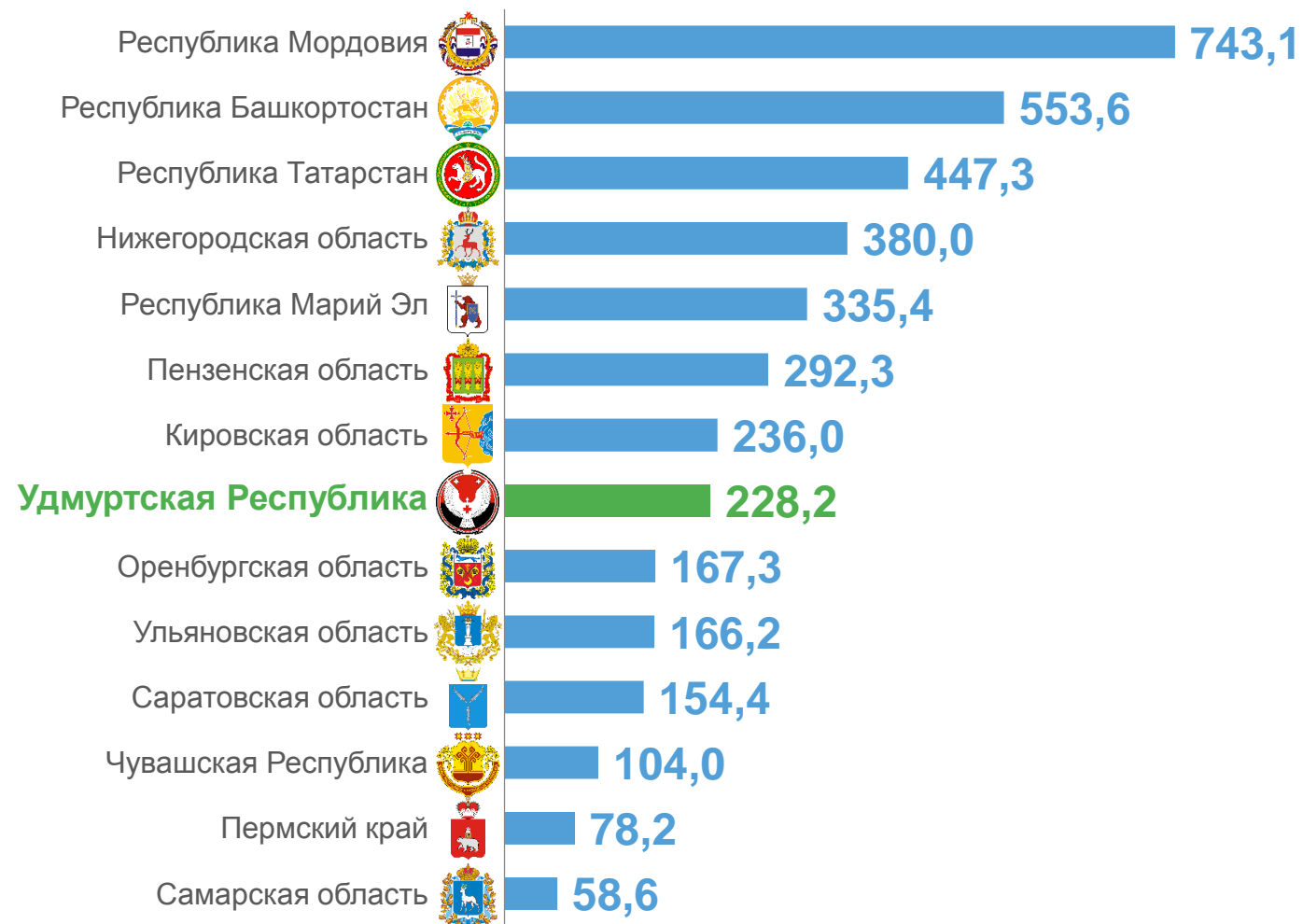
Удмуртская Республика



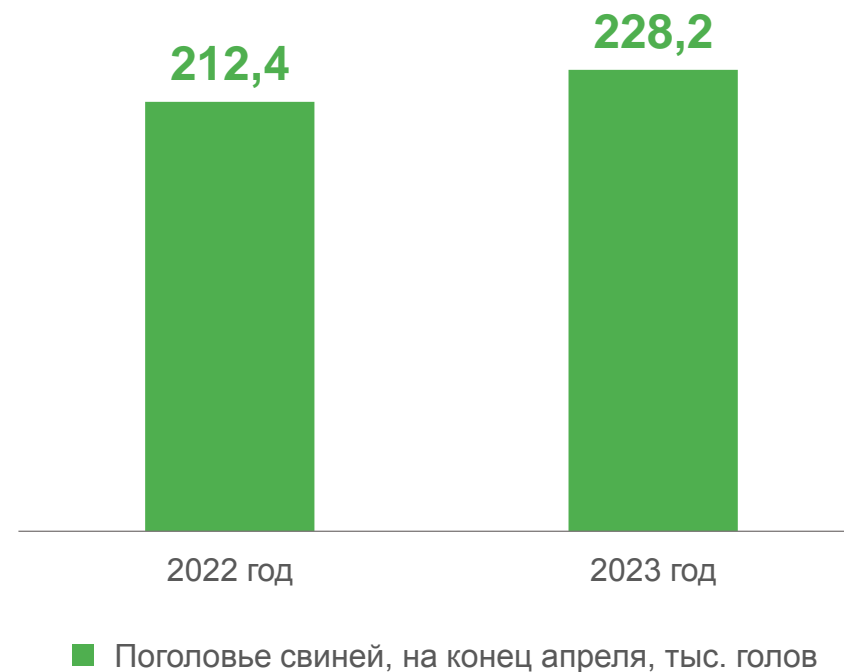


ПОГОЛОВЬЕ СВИНЕЙ

По регионам ПФО, на конец апреля 2023 года, тыс. голов



Удмуртская Республика



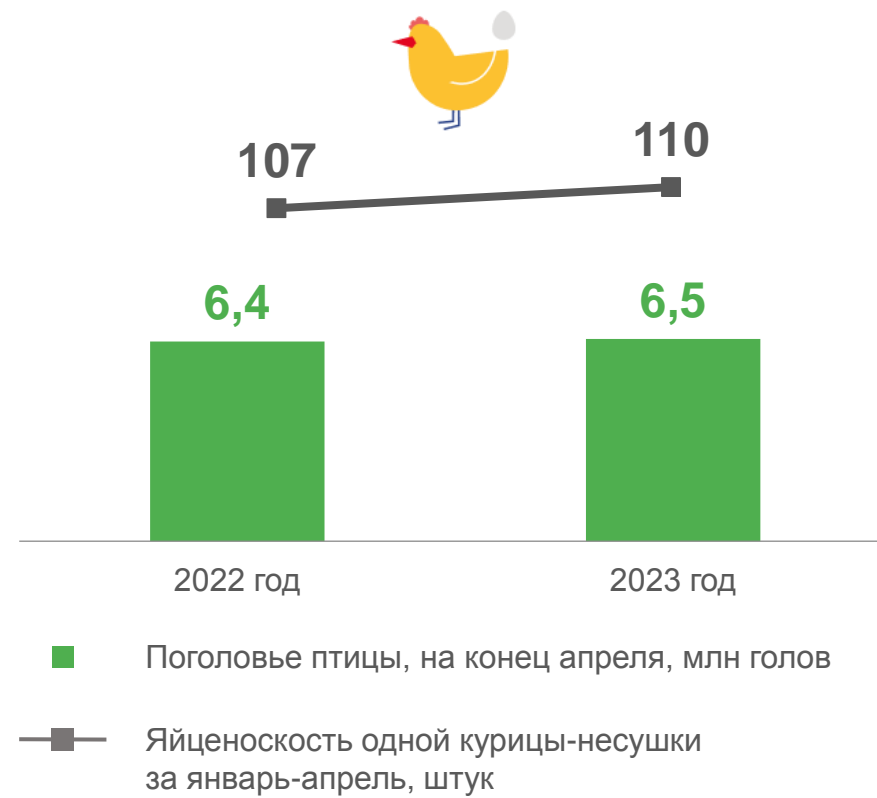


ПОГОЛОВЬЕ ПТИЦЫ И ПРОДУКТИВНОСТЬ КУР-НЕСУШЕК

Производство куриных яиц, по регионам ПФО,
январь-апрель 2023 года, млн штук



Удмуртская Республика



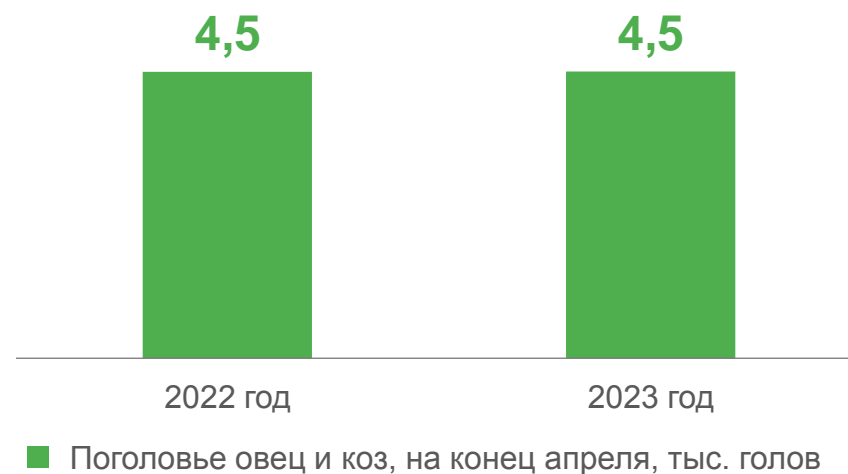


ПОГОЛОВЬЕ ОВЕЦ И КОЗ

По регионам ПФО, на конец апреля 2023 года, тыс. голов



Удмуртская Республика





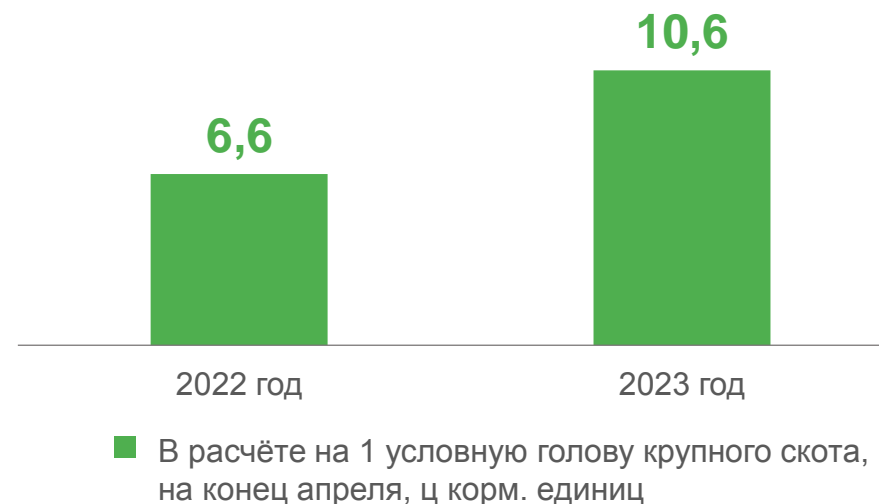
НАЛИЧИЕ КОРМОВ (В ПЕРЕСЧЁТЕ НА КОРМОВЫЕ ЕДИНИЦЫ)

БЕЗ СУБЪЕКТОВ МАЛОГО ПРЕДПРИНИМАТЕЛЬСТВА

По регионам ПФО, на конец апреля 2023 года, тыс. тонн



Удмуртская Республика





ОБЪЁМ ОТГРУЖЕННОЙ ПРОДУКЦИИ

Товарность сельскохозяйственного производства*

январь-апрель 2023 года



Скот и птица (в живом весе)

100,8%



Молоко

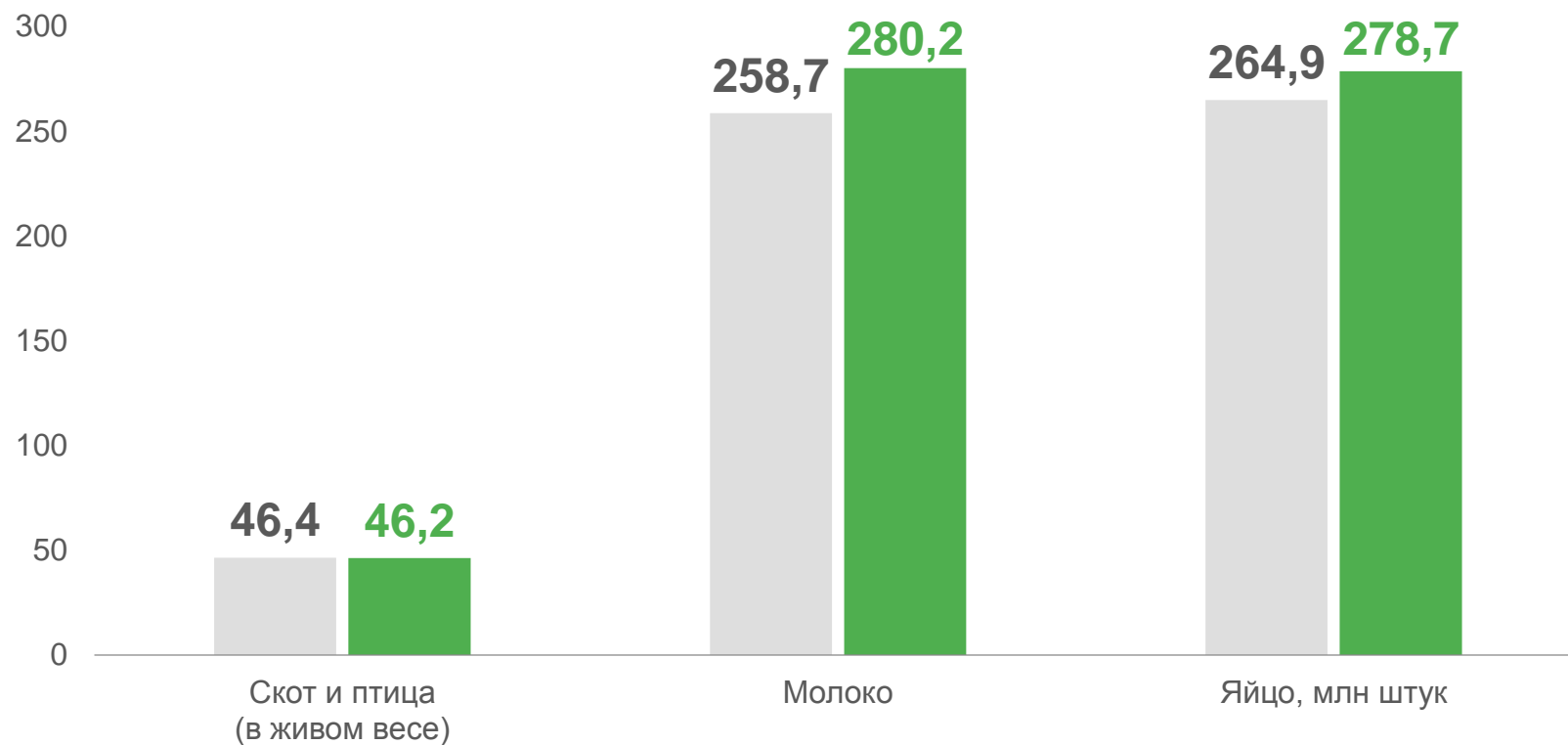
93,4%



Яйцо

91,8%

Тыс. тонн



■ Январь-апрель 2022 года

■ Январь-апрель 2023 года



*реализовано в процентах от общего объёма производства с учётом остатков предыдущего периода



СЕВ ЯРОВЫХ КУЛЬТУР

ТЫС. ГЕКТАРОВ

На 1 мая 2023 года,
в сравнении с 1 мая 2022 года

▲ в 55,2 раза



199,0

Яровые культуры-всего

в том числе:



▲ в 71,3 раза

172,7

Зерновые и зернобобовые культуры (без кукурузы)



▲ в 23,9 раза

4,2

Масличные культуры

