



ТЕРРИТОРИАЛЬНЫЙ ОРГАН
ФЕДЕРАЛЬНОЙ СЛУЖБЫ
ГОСУДАРСТВЕННОЙ СТАТИСТИКИ
ПО УДМУРТСКОЙ РЕСПУБЛИКЕ

Основные показатели социально-экономического положения Удмуртской Республики



в январе-феврале 2023 года



ФЕДЕРАЛЬНАЯ СЛУЖБА
ГОСУДАРСТВЕННОЙ СТАТИСТИКИ

Основные показатели социально-экономического положения

Удмуртской Республики

в январе-феврале 2023 года

- 01 ПРОМЫШЛЕННОСТЬ
- 02 СТРОИТЕЛЬСТВО
- 03 СЕЛЬСКОЕ ХОЗЯЙСТВО
- 04 РЫНОК ТОВАРОВ И УСЛУГ
- 05 ИНДЕКС ПОТРЕБИТЕЛЬСКИХ ЦЕН
- 06 ЧИСЛЕННОСТЬ РАБОТНИКОВ И ЗАРАБОТНАЯ ПЛАТА
В ЯНВАРЕ 2023 ГОДА
- 07 БЕЗРАБОТИЦА
- 08 ФИНАНСЫ
В ЯНВАРЕ 2023 ГОДА
- 09 ИНСТИТУЦИОНАЛЬНЫЕ ПРЕОБРАЗОВАНИЯ
НА 1 МАРТА 2023 ГОДА
- 10 ДЕМОГРАФИЯ
В ЯНВАРЕ 2023 ГОДА

* Ежемесячные данные оперативной статистики





ПРОМЫШЛЕННОСТЬ

Индекс промышленного производства
январь-февраль 2023 года
в % к январю-февралю 2022 года

▲ **104,8%**



▼ **98,0%**

Добыча полезных ископаемых



▲ **114,2%**

Обрабатывающие производства



▲ **108,8%**

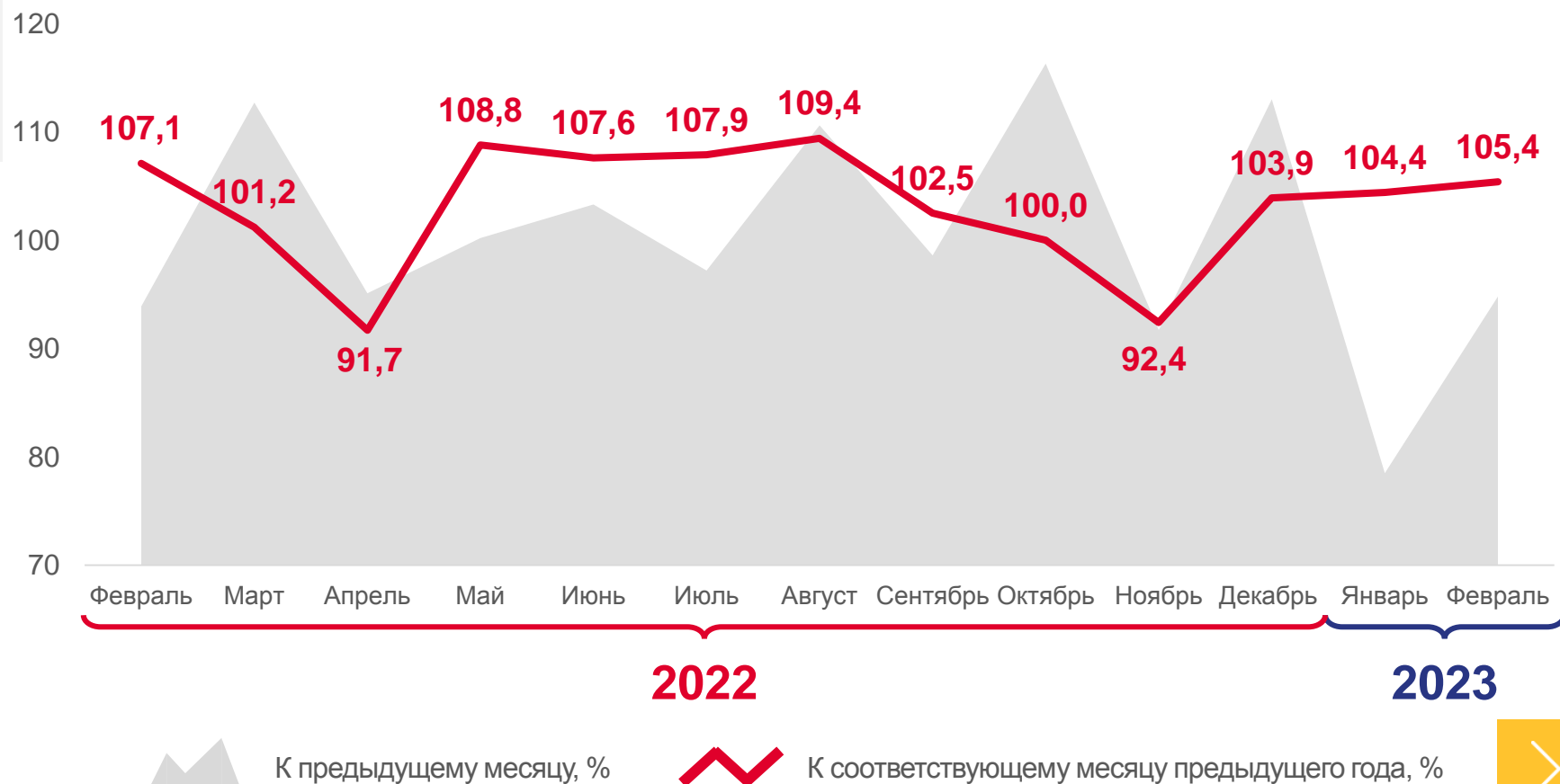
Обеспечение электрической энергией,
газом и паром; кондиционирование воздуха

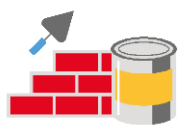


▼ **80,8%**

Водоснабжение; водоотведение,
организация сбора и утилизации отходов,
деятельность по ликвидации загрязнений

Индекс промышленного производства





СТРОИТЕЛЬСТВО

В январе-феврале 2023 года

Объём работ, выполненных
по виду деятельности «Строительство»



2 123,1
млн рублей

Введено общей площади жилых домов



401,1
тыс. кв. м

в т. ч. индивидуальное строительство



168,8
тыс. кв. м

Ввод в действие жилых домов, кв. м





СЕЛЬСКОЕ ХОЗЯЙСТВО

Объём производства
продуктов животноводства
в январе-феврале 2023 года



24,5
ТЫС. ТОНН

Мясо



157,5
ТЫС. ТОНН

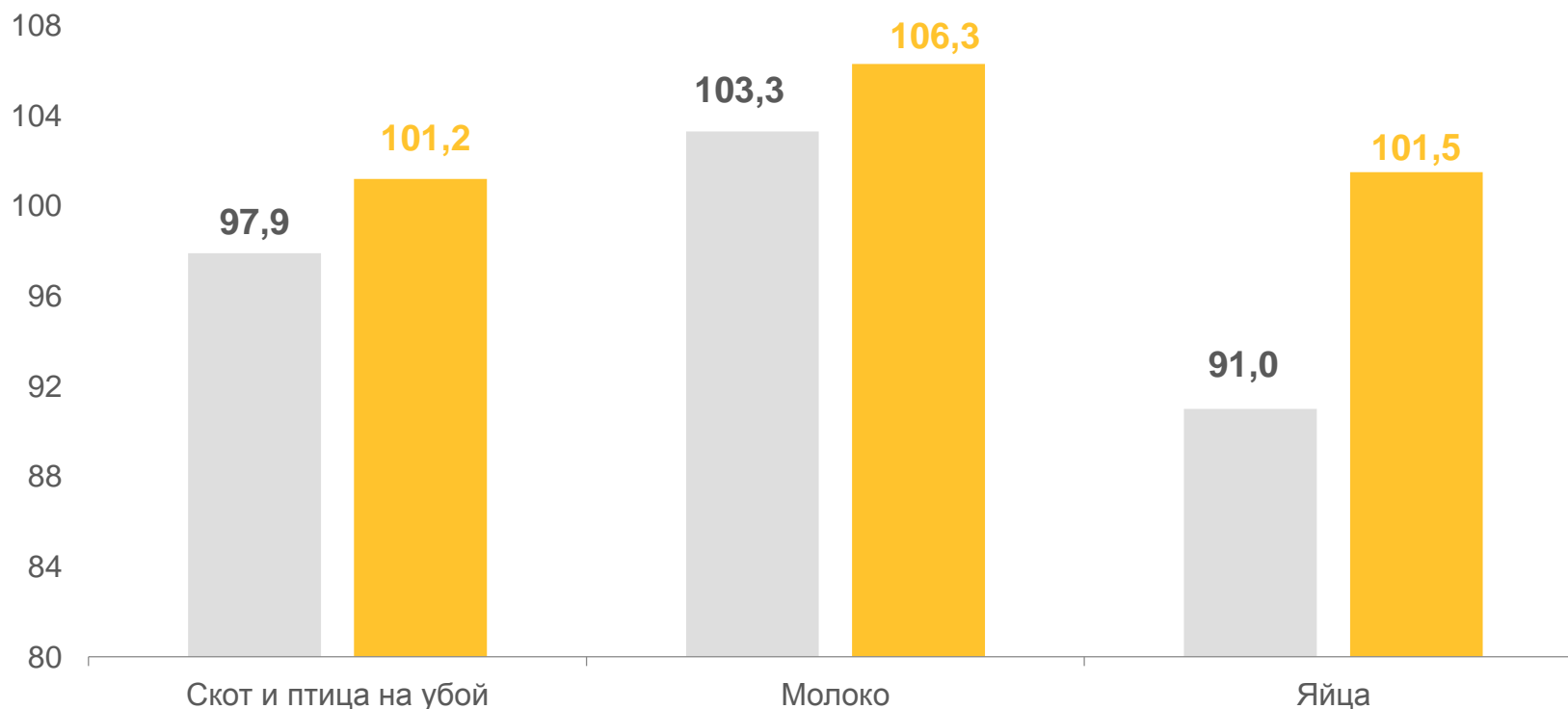
Молоко



154,8
МЛН ШТУК

Яйца

Производство продуктов животноводства, %



■ Январь-февраль 2022 г. к январю-февралю 2021 г.

■ Январь-февраль 2023 г. к январю-февралю 2022 г.


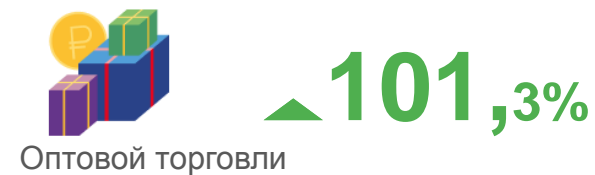




РЫНОК ТОВАРОВ И УСЛУГ

Январь-февраль 2023 года
в % к январю-февралю 2022 года

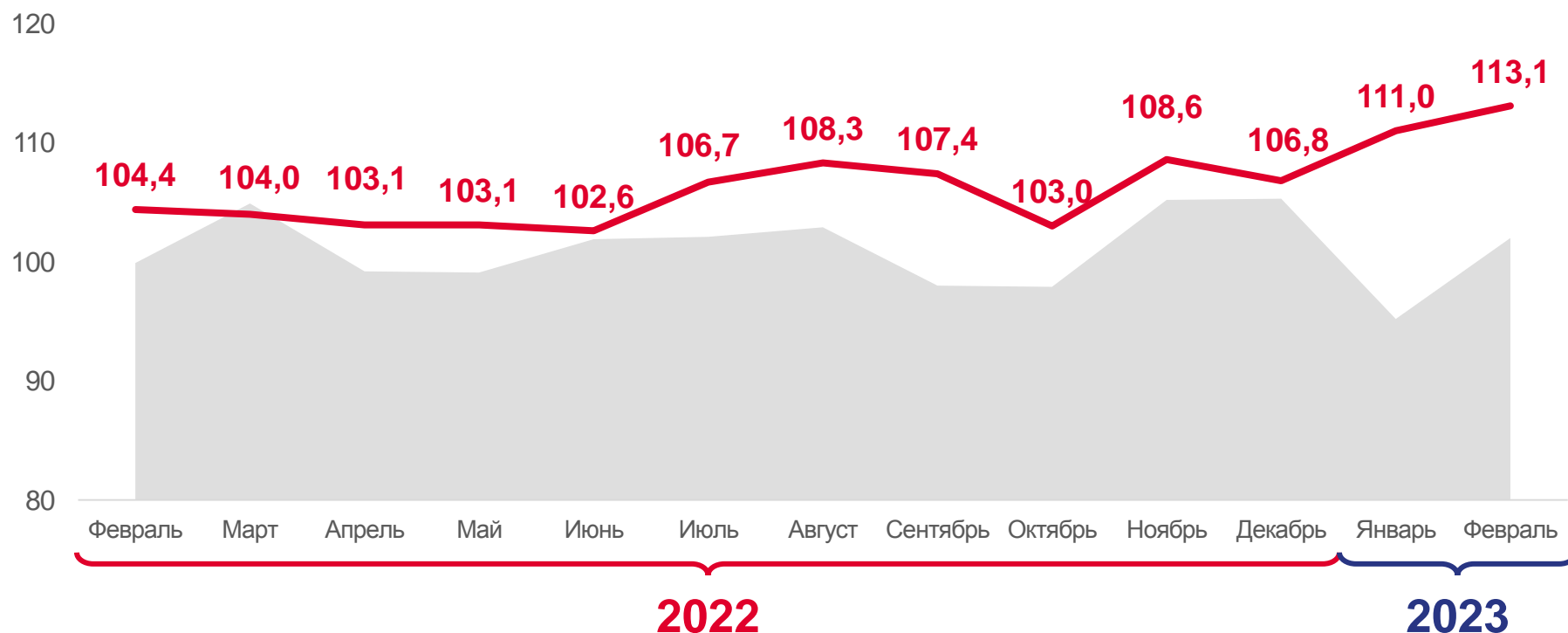
Индекс оборота



Индекс объема платных услуг
населению



Объем платных услуг населению, %



К предыдущему месяцу



К соответствующему месяцу предыдущего года





ИНДЕКС ПОТРЕБИТЕЛЬСКИХ ЦЕН

В феврале 2023 года



101,3%

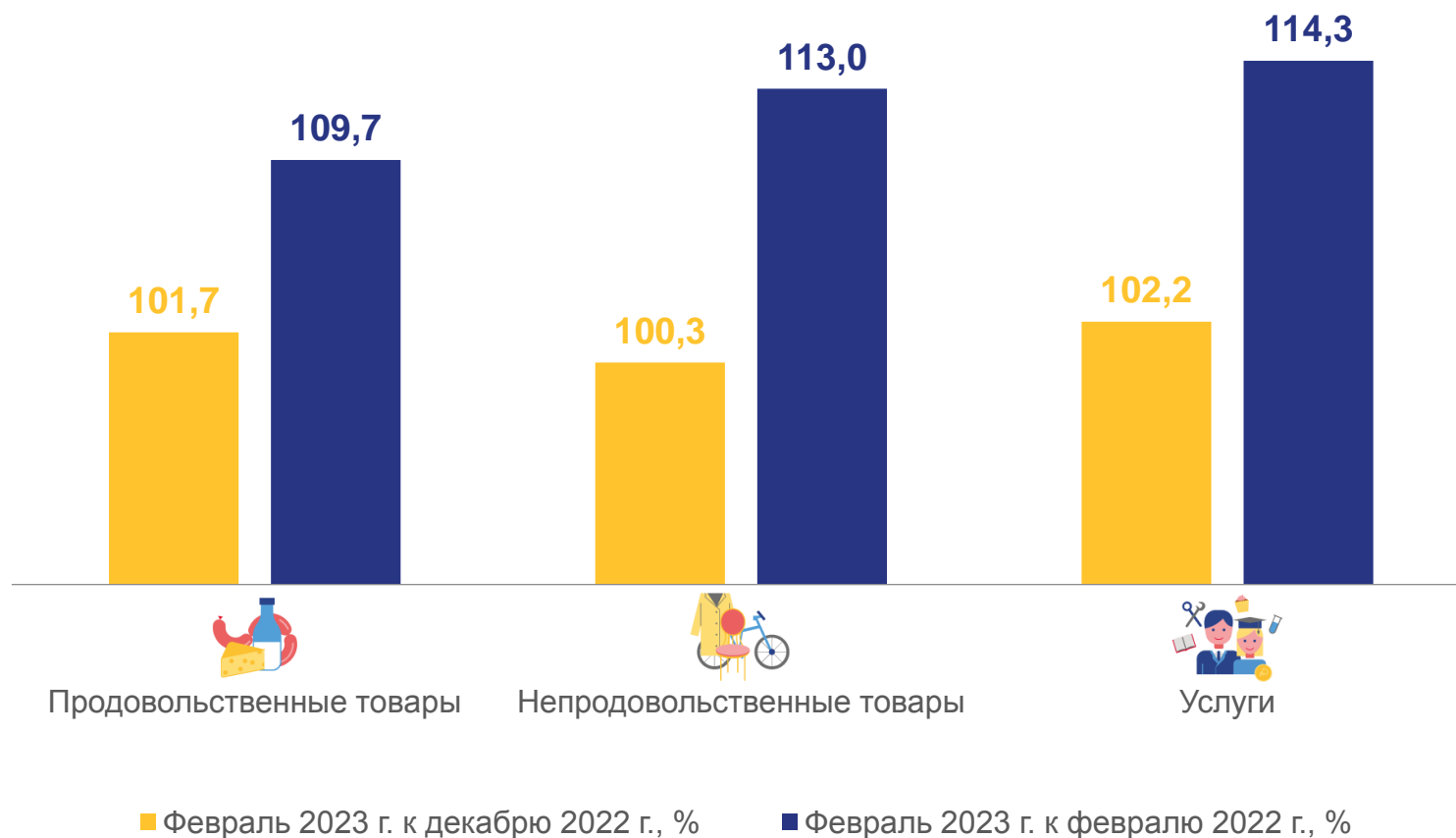
к декабрю 2022 г.

(101,9% февраль 2022 г. к декабрю 2021 г.)

112,1%

к февралю 2022 г.

(109,4% февраль 2022 г. к февралю 2021 г.)





ЧИСЛЕННОСТЬ РАБОТНИКОВ И ЗАРАБОТНАЯ ПЛАТА

В январе 2023 года

Среднемесячная номинальная
начисленная заработная плата



▲ **114,3%**

к январю 2022 года

Среднесписочная численность
работников



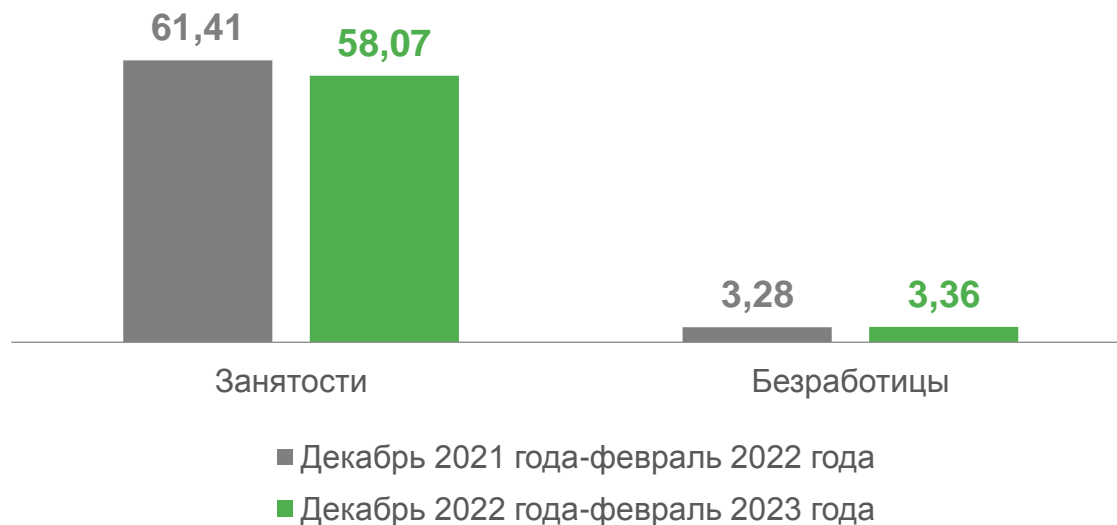
▼ **96,1%**

к январю 2022 года

Численность рабочей силы
декабрь 2022 года-февраль 2023 года



Уровень, %





БЕЗРАБОТИЦА

(ПО ДАННЫМ МИНСОЦПОЛИТИКИ УР), НА КОНЕЦ МЕСЯЦА, ТЫС. ЧЕЛОВЕК

Февраль 2023 года

Численность не занятых трудовой деятельностью граждан, состоящих на учёте в службе занятости



5,6

Потребность организаций в работниках

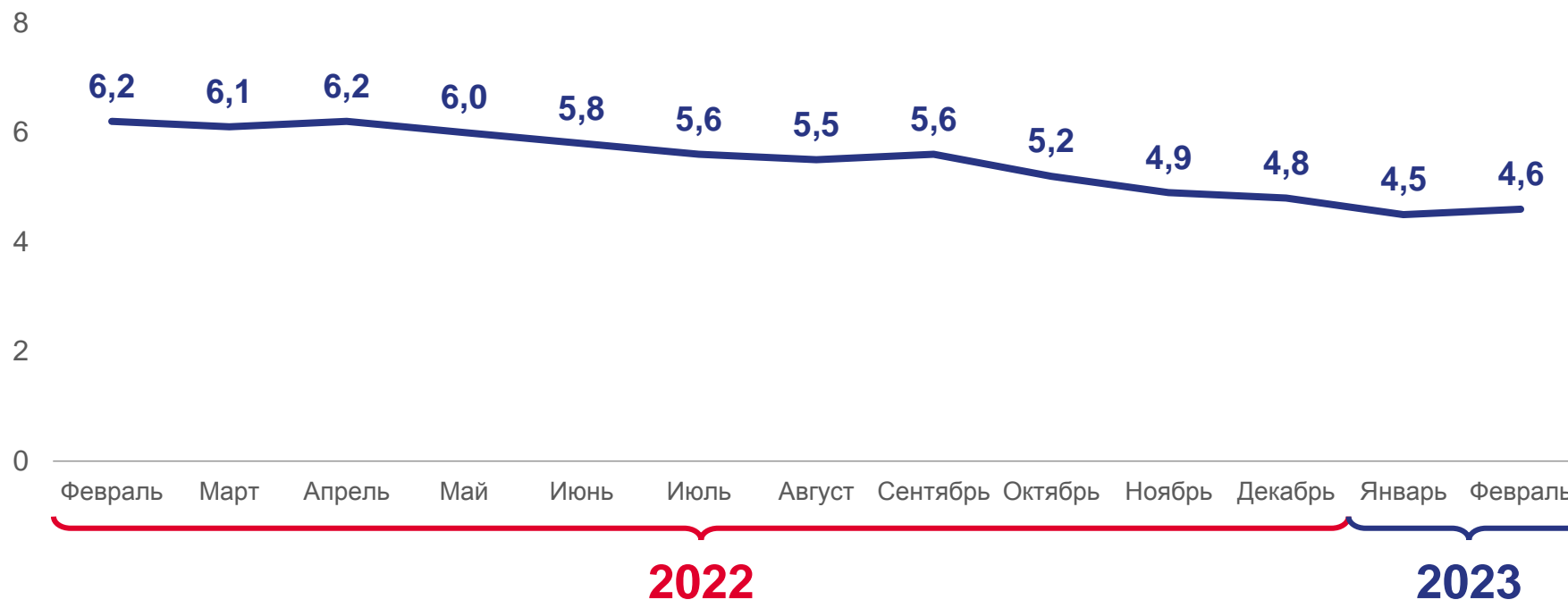


16,6

из них по рабочим профессиям

10,6

Имеют статус безработного

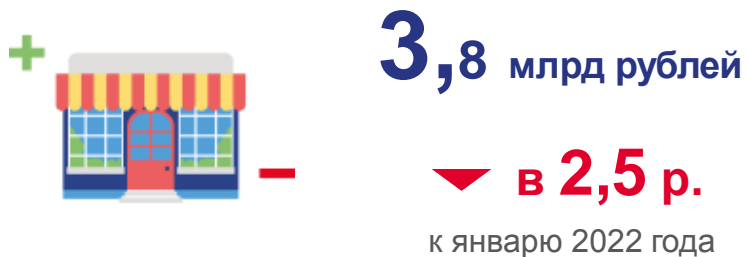




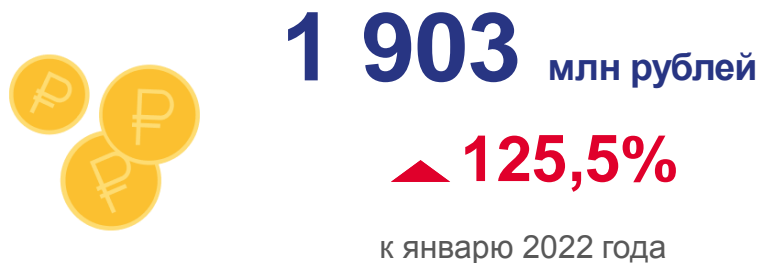
ФИНАНСЫ

В январе 2023 года

Сальдированный финансовый результат
(прибыль минус убыток) организаций



Сумма убытка убыточных организаций



Доля убыточных организаций **32,2%**

Задолженность по полученным кредитам и займам
на 1 февраля 2023 года



в т. ч.
просроченная **3,4** млрд рублей **0,8%**



ИНСТИТУЦИОНАЛЬНЫЕ ПРЕОБРАЗОВАНИЯ

НА 1 МАРТА 2023 ГОДА

Количество учтённых в Статрегистре хозяйствующих субъектов, единиц



67 460

из них:



30 646

Юридические лица



36 304

Индивидуальные предприниматели

Распределение организаций, учтённых в Статрегистре, по видам деятельности





ДЕМОГРАФИЯ

В ЯНВАРЕ 2023 ГОДА

Естественная убыль (-) населения



- 725 человек

(- 561 человек за январь 2022 года)

Миграционный прирост, убыль (-) населения



22 человека

(- 109 человек за январь 2022 года)

Показатели естественного движения и внешней миграции населения, человек

