



ТЕРРИТОРИАЛЬНЫЙ ОРГАН  
ФЕДЕРАЛЬНОЙ СЛУЖБЫ  
ГОСУДАРСТВЕННОЙ СТАТИСТИКИ  
ПО УДМУРТСКОЙ РЕСПУБЛИКЕ

# Основные показатели социально-экономического положения Удмуртской Республики



в январе-сентябре 2023 года



ФЕДЕРАЛЬНАЯ СЛУЖБА  
ГОСУДАРСТВЕННОЙ СТАТИСТИКИ

# Основные показатели социально-экономического положения

## Удмуртской Республики

в январе-сентябре 2023 года

- 01 ПРОМЫШЛЕННОСТЬ
- 02 СТРОИТЕЛЬСТВО
- 03 СЕЛЬСКОЕ ХОЗЯЙСТВО
- 04 РЫНОК ТОВАРОВ И УСЛУГ
- 05 ИНДЕКС ПОТРЕБИТЕЛЬСКИХ ЦЕН  
В СЕНТЯБРЕ 2023 ГОДА
- 06 ЧИСЛЕННОСТЬ РАБОТНИКОВ И ЗАРАБОТНАЯ ПЛАТА  
В АВГУСТЕ 2023 ГОДА
- 07 БЕЗРАБОТИЦА  
В СЕНТЯБРЕ 2023 ГОДА
- 08 ФИНАНСЫ  
В ЯНВАРЕ-АВГУСТЕ 2023 ГОДА
- 09 ИНСТИТУЦИОНАЛЬНЫЕ ПРЕОБРАЗОВАНИЯ  
НА 1 ОКТЯБРЯ 2023 ГОДА
- 10 ДЕМОГРАФИЯ  
В ЯНВАРЕ-АВГУСТЕ 2023 ГОДА

\* Ежемесячные данные оперативной статистики





# ПРОМЫШЛЕННОСТЬ

Индекс промышленного производства  
январь-сентябрь 2023 года  
в % к январю-сентябрю 2022 года

▲ **108,0%**



▼ **97,8%**

Добыча полезных ископаемых



▲ **122,0%**

Обрабатывающие производства



▼ **91,9%**

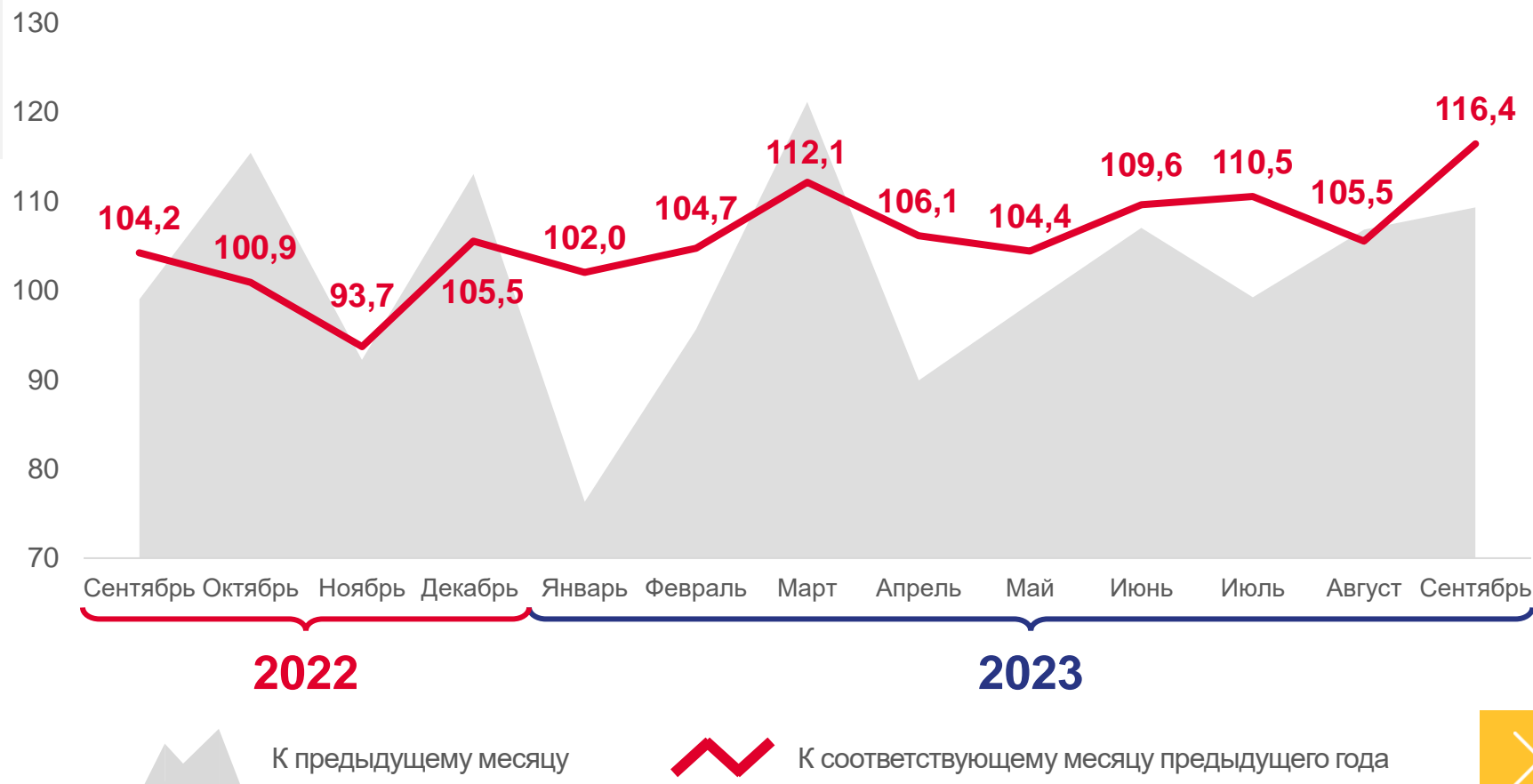
Обеспечение электрической энергией,  
газом и паром; кондиционирование воздуха

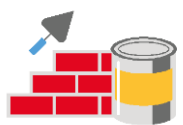


▼ **99,2%**

Водоснабжение; водоотведение,  
организация сбора и утилизации отходов,  
деятельность по ликвидации загрязнений

Индекс промышленного производства, %

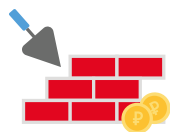




# СТРОИТЕЛЬСТВО

В январе-сентябре 2023 года

Объём работ, выполненных по виду деятельности «Строительство»



**32 562,3**

млн рублей

Введено общей площади жилых домов



**1 164,2**

тыс. кв. м

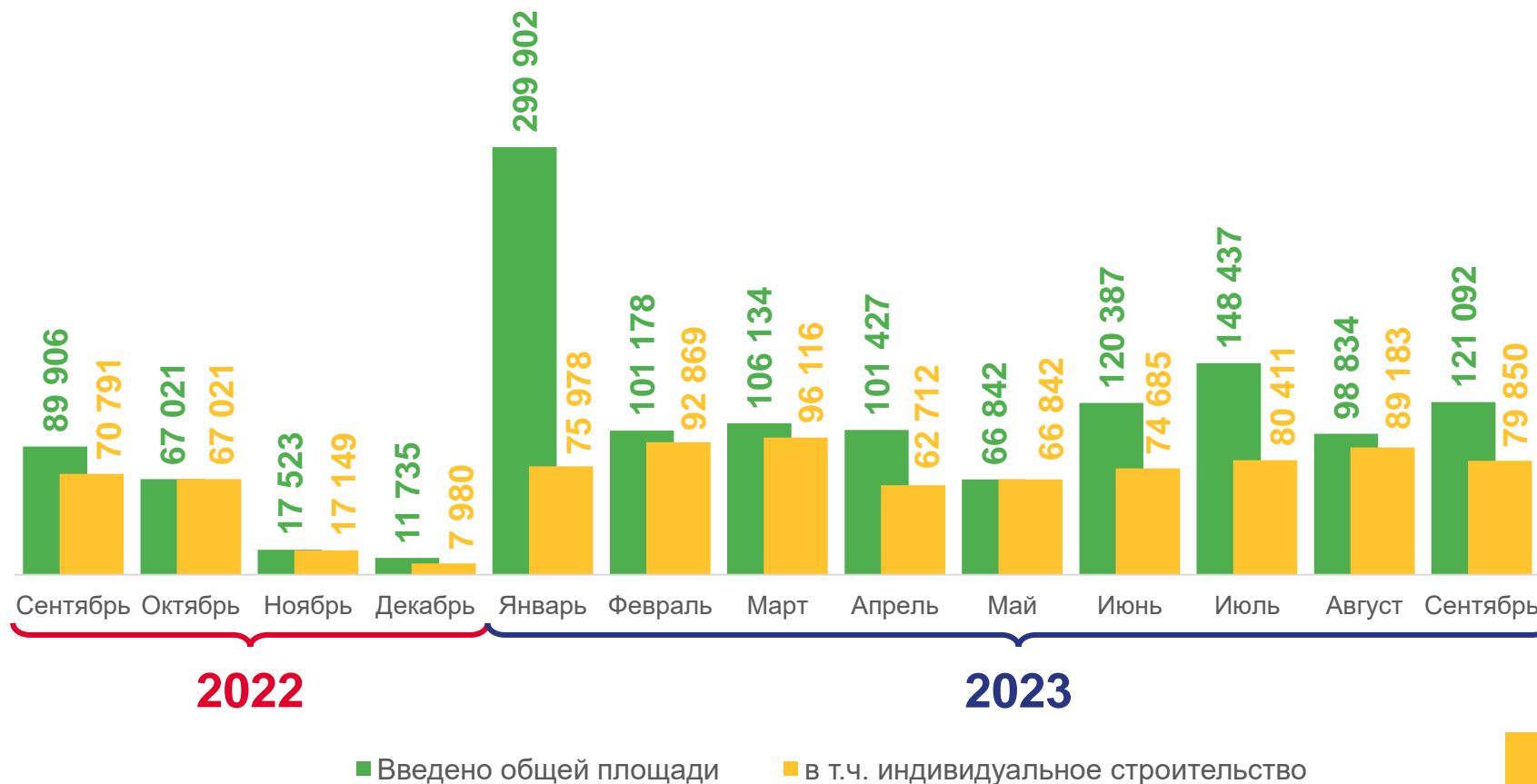
в т. ч. индивидуальное строительство



**718,6**

тыс. кв. м

Ввод в действие жилых домов, кв. м





# СЕЛЬСКОЕ ХОЗЯЙСТВО

Объём производства  
продуктов животноводства  
в январе-сентябре 2023 года



**112,5**  
ТЫС. ТОНН

Мясо



**777,8**  
ТЫС. ТОНН

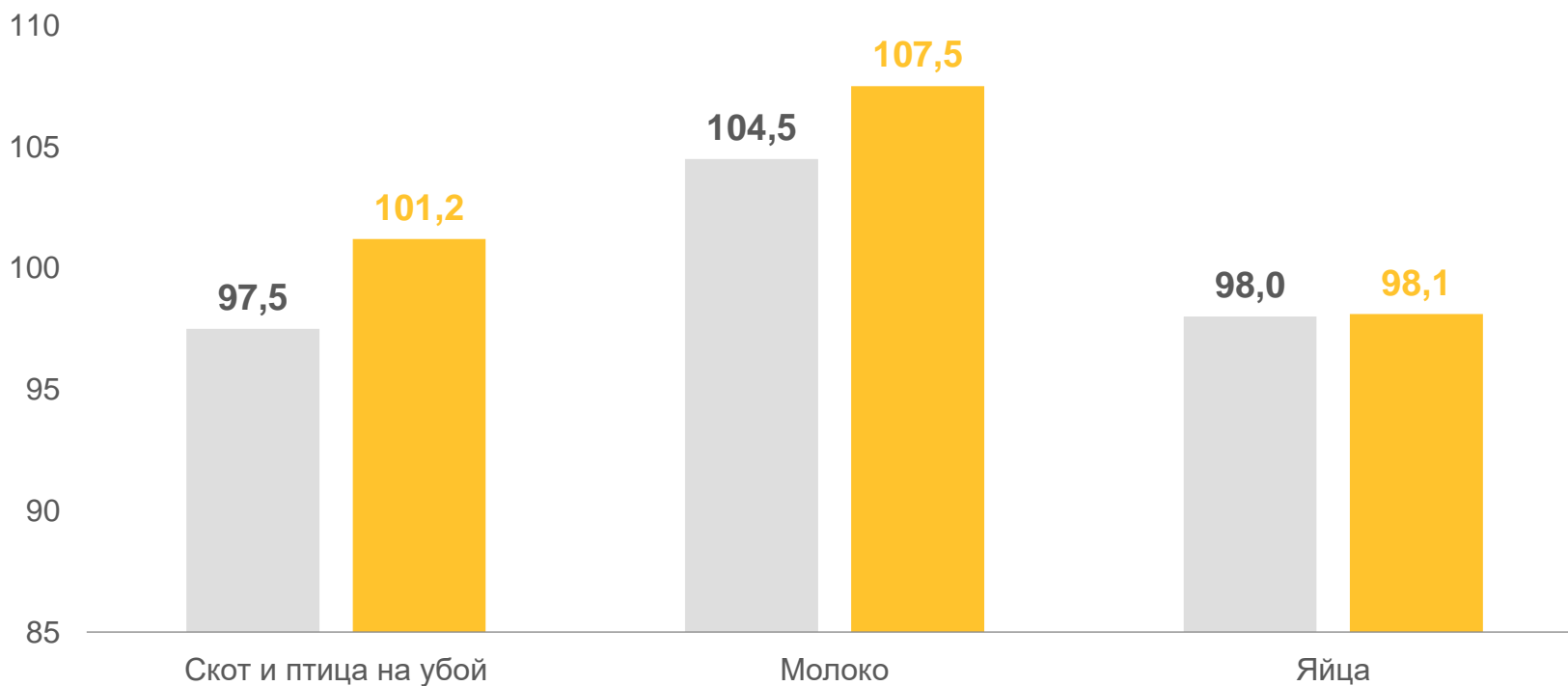
Молоко



**814,1**  
МЛН ШТУК

Яйца

Производство продуктов животноводства, %



- Январь-сентябрь 2022 г. к январю-сентябрю 2021 г.
- Январь-сентябрь 2023 г. к январю-сентябрю 2022 г.





# РЫНОК ТОВАРОВ И УСЛУГ

Январь-сентябрь 2023 года  
в % к январю-сентябрю 2022 года

Индекс оборота



▲ **119,4%**

Оптовой торговли



▲ **103,6%**

Розничной торговли



▲ **102,7%**

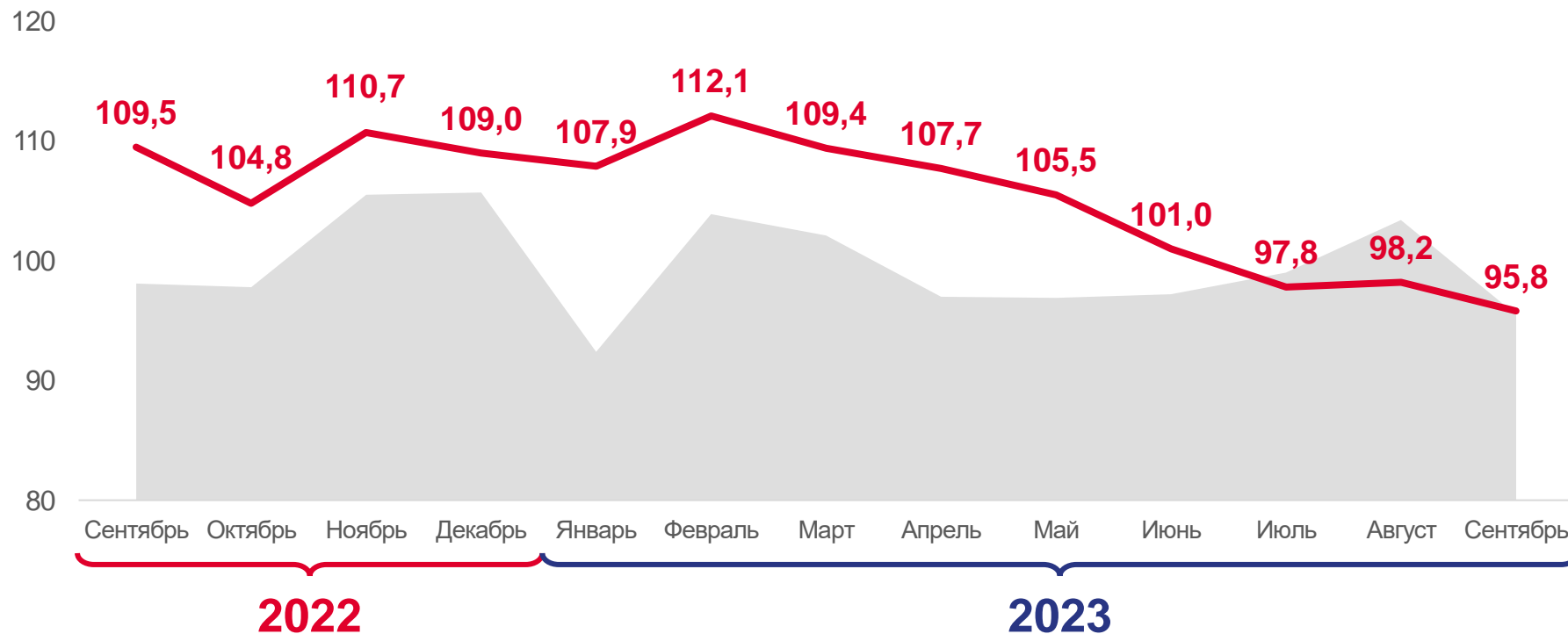
Общественного питания

Индекс объема платных услуг населению



▲ **103,7%**

Объём платных услуг населению, %



К предыдущему месяцу



К соответствующему месяцу предыдущего года





# ИНДЕКС ПОТРЕБИТЕЛЬСКИХ ЦЕН

В сентябре 2023 года



**104,6%**

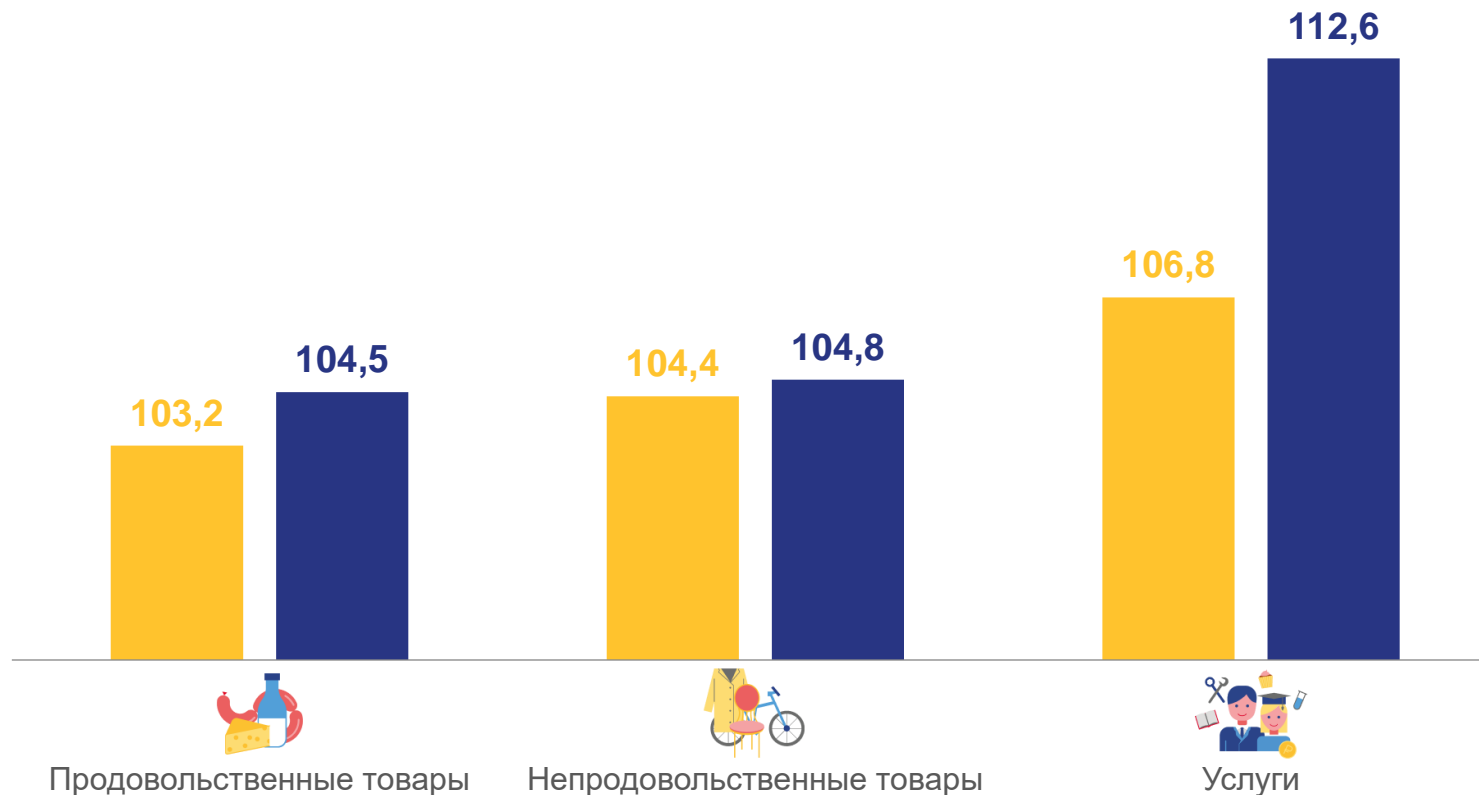
к декабрю 2022 г.

(110,7% сентябрь 2022 г. к декабрю 2021 г.)

**106,6%**

к сентябрю 2022 г.

(114,8% сентябрь 2022 г. к сентябрю 2021 г.)



■ Сентябрь 2023 г. к декабрю 2022 г., %

■ Сентябрь 2023 г. к сентябрю 2022 г., %





# ЧИСЛЕННОСТЬ РАБОТНИКОВ И ЗАРАБОТНАЯ ПЛАТА

В августе 2023 года

Среднемесячная номинальная  
начисленная заработная плата



**50 013** рублей

**▲ 117,3%**

к августу 2022 года

Среднесписочная численность  
работников



**437,9** тыс. человек

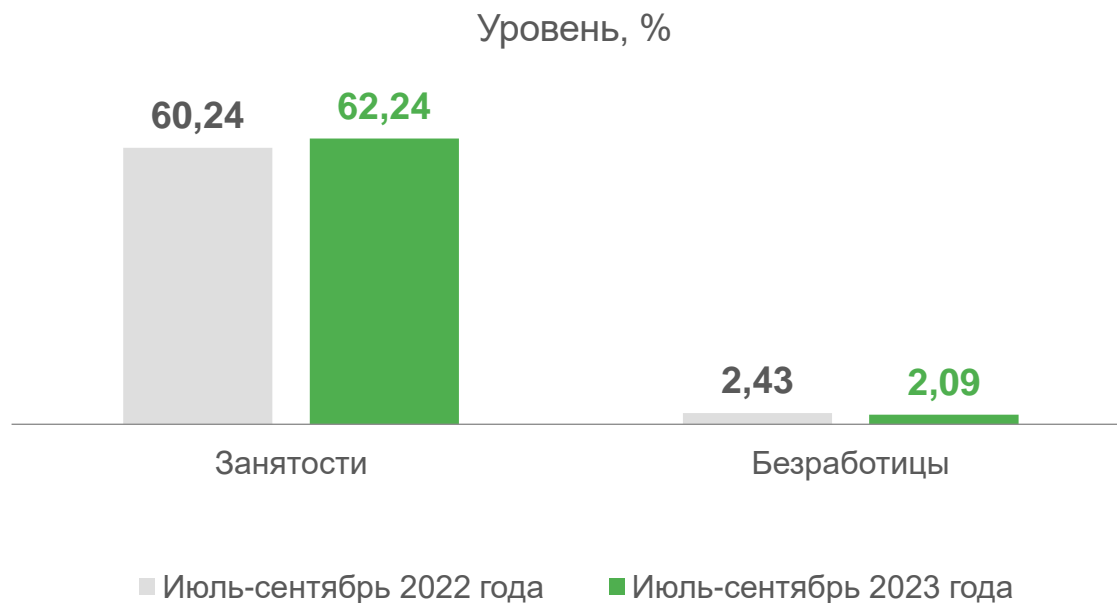
**▼ 98,5%**

к августу 2022 года

Численность рабочей силы  
июль-сентябрь 2023 года



**742,4** тыс. человек







# БЕЗРАБОТИЦА

(ПО ДАННЫМ МИНСОЦПОЛИТИКИ УР), НА КОНЕЦ МЕСЯЦА, ТЫС. ЧЕЛОВЕК

Сентябрь 2023 года

Численность не занятых трудовой деятельностью граждан, состоящих на учёте в службе занятости



4,1

Потребность организаций в работниках



20,0

из них по рабочим профессиям

13,4

Имеют статус безработного





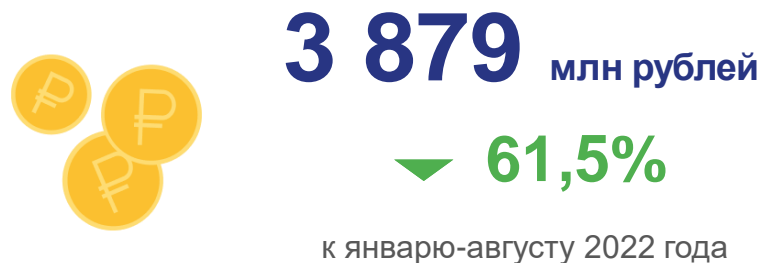
## ФИНАНСЫ

В январе-августе 2023 года

Сальдированный финансовый результат  
(прибыль минус убыток) организаций



Сумма убытка убыточных организаций



Доля убыточных организаций **22,5%**

Задолженность по полученным кредитам и займам  
на 1 сентября 2023 года



в т. ч. просроченная **4,5** млрд рублей **0,8%**





# ИНСТИТУЦИОНАЛЬНЫЕ ПРЕОБРАЗОВАНИЯ

НА 1 ОКТЯБРЯ 2023 ГОДА

Количество учтённых в Статрегистре хозяйствующих субъектов, единиц



**70 398**

ИЗ НИХ:



**31 073**

Юридические лица



**38 823**

Индивидуальные предприниматели

Распределение организаций, учтённых в Статрегистре, по видам деятельности





# ДЕМОГРАФИЯ

В ЯНВАРЕ-АВГУСТЕ 2023 ГОДА

Естественная убыль (-) населения



**- 3 447 человек**

(- 3 797 человек за январь-август 2022 года)

Миграционная убыль (-) населения



**- 1 216 человек**

(- 253 человека за январь-август 2022 года)

Показатели естественного движения и внешней миграции населения, человек

