



ТЕРРИТОРИАЛЬНЫЙ ОРГАН  
ФЕДЕРАЛЬНОЙ СЛУЖБЫ  
ГОСУДАРСТВЕННОЙ СТАТИСТИКИ  
ПО УДМУРТСКОЙ РЕСПУБЛИКЕ

# Основные показатели социально-экономического положения Удмуртской Республики



в январе-октябре 2023 года



ФЕДЕРАЛЬНАЯ СЛУЖБА  
ГОСУДАРСТВЕННОЙ СТАТИСТИКИ

# Основные показатели социально-экономического положения

## Удмуртской Республики

в январе-октябре 2023 года

- 01 ПРОМЫШЛЕННОСТЬ
- 02 СТРОИТЕЛЬСТВО
- 03 СЕЛЬСКОЕ ХОЗЯЙСТВО
- 04 РЫНОК ТОВАРОВ И УСЛУГ
- 05 ИНДЕКС ПОТРЕБИТЕЛЬСКИХ ЦЕН  
В ОКТЯБРЕ 2023 ГОДА
- 06 ЧИСЛЕННОСТЬ РАБОТНИКОВ И ЗАРАБОТНАЯ ПЛАТА  
В СЕНТЯБРЕ 2023 ГОДА
- 07 БЕЗРАБОТИЦА  
В ОКТЯБРЕ 2023 ГОДА
- 08 ФИНАНСЫ  
В ЯНВАРЕ-СЕНТЯБРЕ 2023 ГОДА
- 09 ИНСТИТУЦИОНАЛЬНЫЕ ПРЕОБРАЗОВАНИЯ  
НА 1 НОЯБРЯ 2023 ГОДА
- 10 ДЕМОГРАФИЯ  
В ЯНВАРЕ-СЕНТЯБРЕ 2023 ГОДА

\* Ежемесячные данные оперативной статистики





# ПРОМЫШЛЕННОСТЬ

Индекс промышленного производства  
январь-октябрь 2023 года  
в % к январю-октябрю 2022 года

▲ **108,4%**



▼ **97,8%**

Добыча полезных ископаемых



▲ **122,1%**

Обрабатывающие производства



▼ **92,6%**

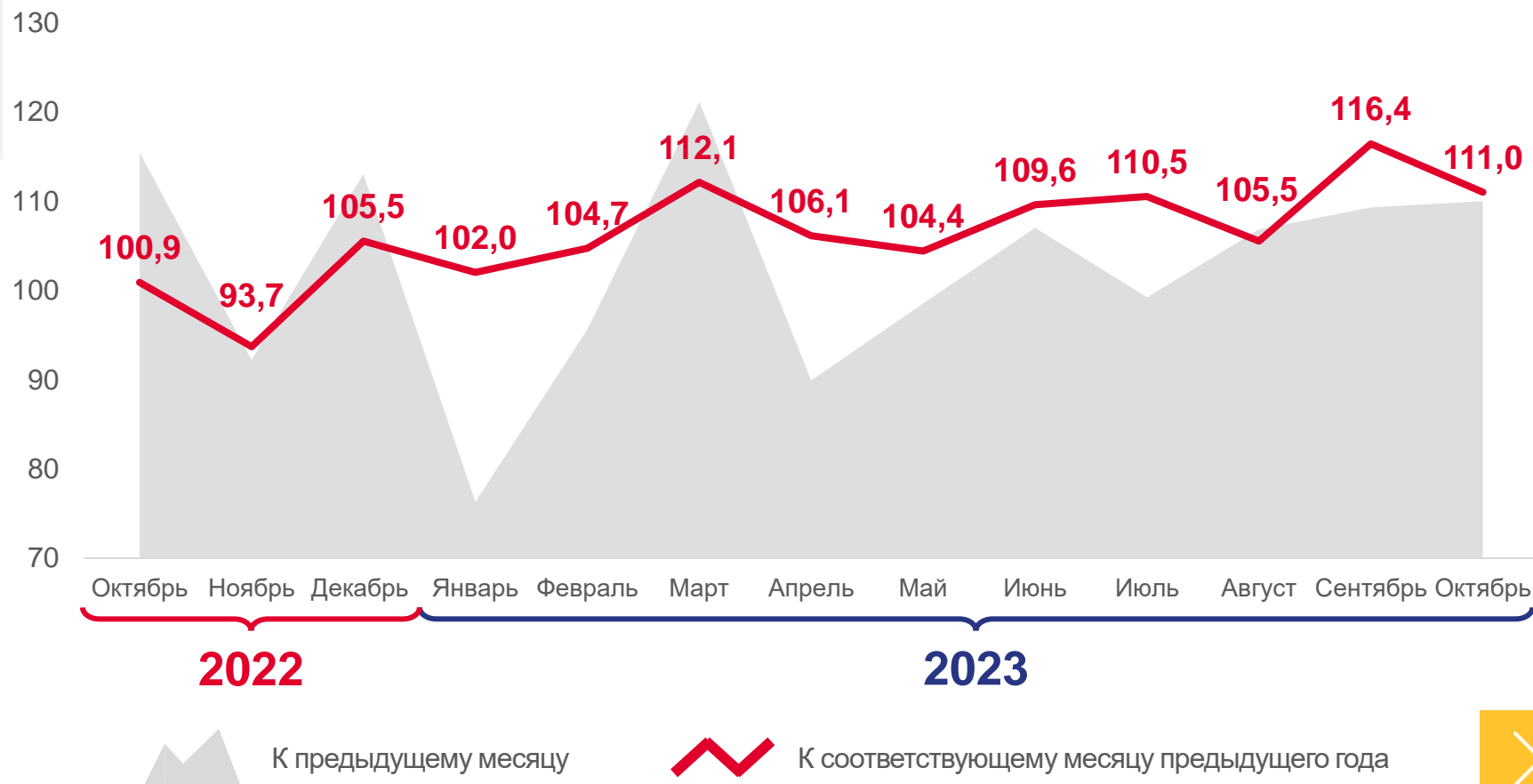
Обеспечение электрической энергией,  
газом и паром; кондиционирование воздуха

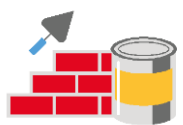


**100,0%**

Водоснабжение; водоотведение,  
организация сбора и утилизации отходов,  
деятельность по ликвидации загрязнений

Индекс промышленного производства, %



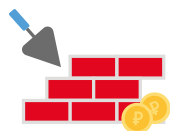


# СТРОИТЕЛЬСТВО

В январе-октябре 2023 года

Ввод в действие жилых домов, кв. м

Объём работ, выполненных по виду деятельности «Строительство»



**42 258,6**

млн рублей

Введено общей площади жилых домов



**1 217,8**

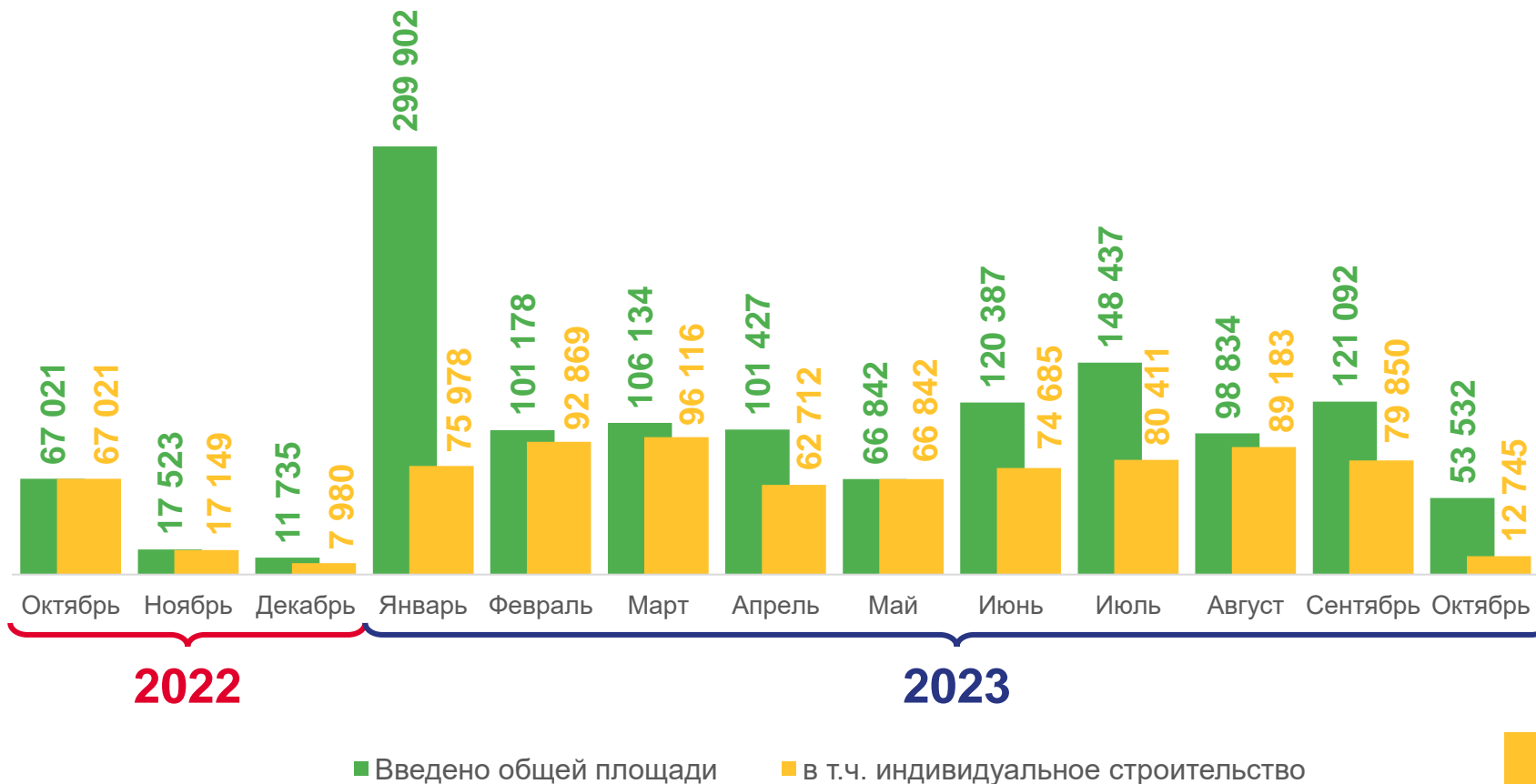
тыс. кв. м

в т. ч. индивидуальное строительство



**731,4**

тыс. кв. м





# СЕЛЬСКОЕ ХОЗЯЙСТВО

Объём производства  
продуктов животноводства  
в январе-октябре 2023 года




**131,0**  
ТЫС. ТОНН

Мясо



**861,4**  
ТЫС. ТОНН

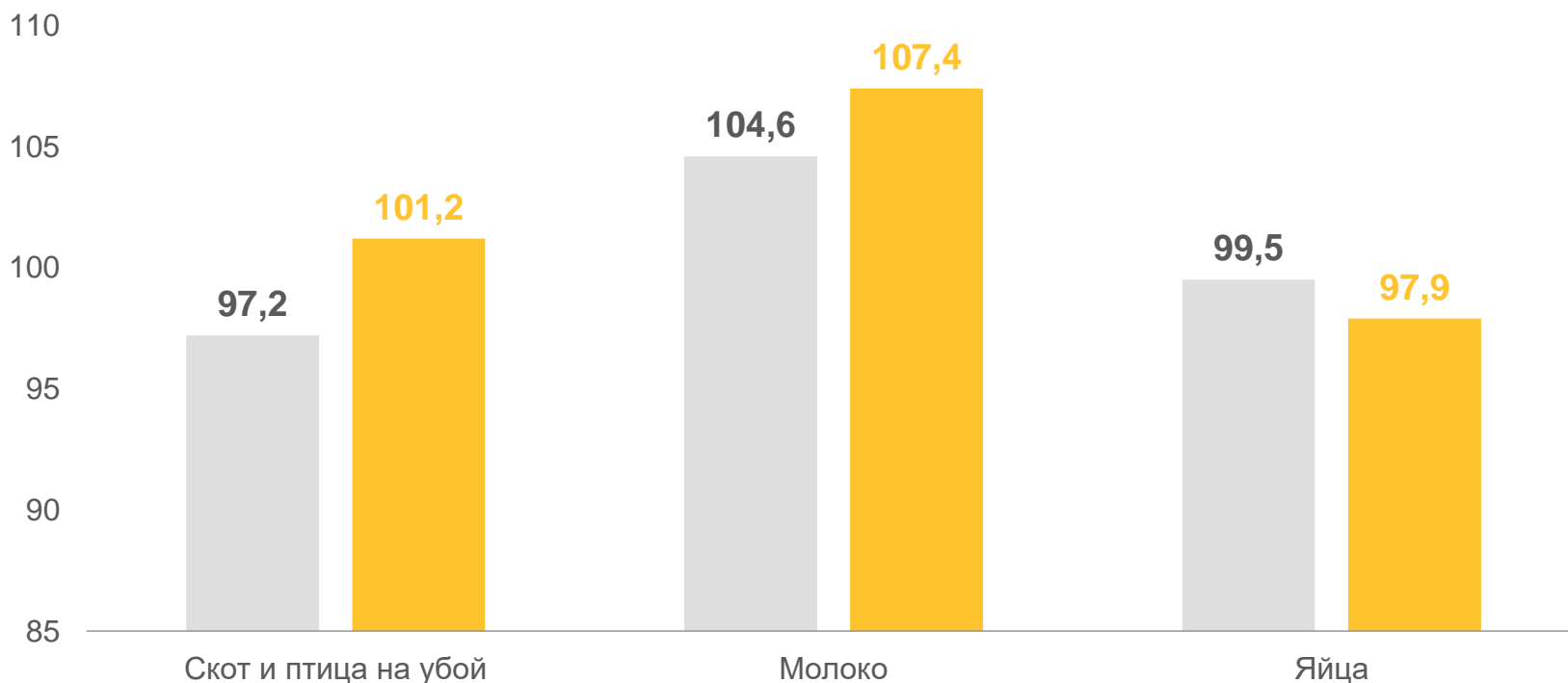
Молоко



**911,2**  
МЛН ШТУК

Яйца

Производство продуктов животноводства, %



■ Январь-октябрь 2022 г. к январю-октябрю 2021 г.  
■ Январь-октябрь 2023 г. к январю-октябрю 2022 г.







# РЫНОК ТОВАРОВ И УСЛУГ

Январь-октябрь 2023 года  
в % к январю-октябрю 2022 года

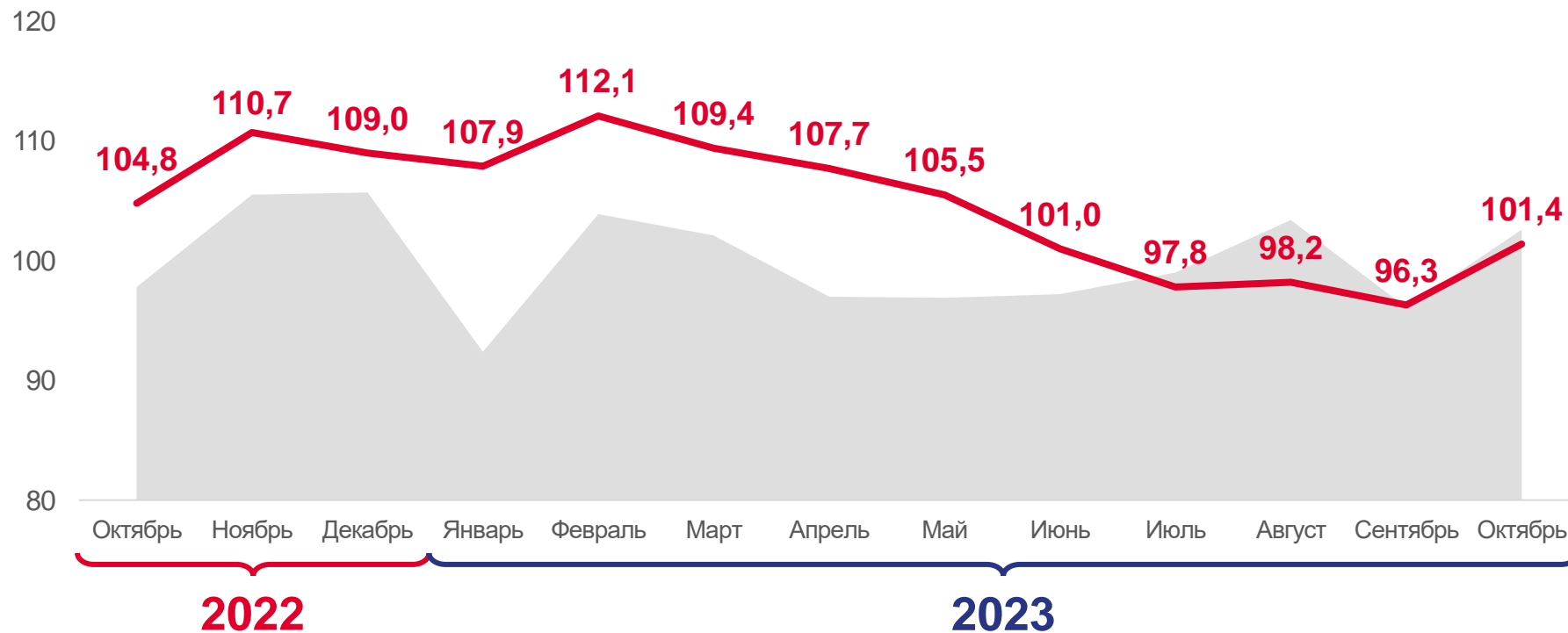
Индекс оборота



Индекс объема платных услуг населению



Объем платных услуг населению, %



К предыдущему месяцу



К соответствующему месяцу предыдущего года





# ИНДЕКС ПОТРЕБИТЕЛЬСКИХ ЦЕН

В октябре 2023 года



**105,6%**

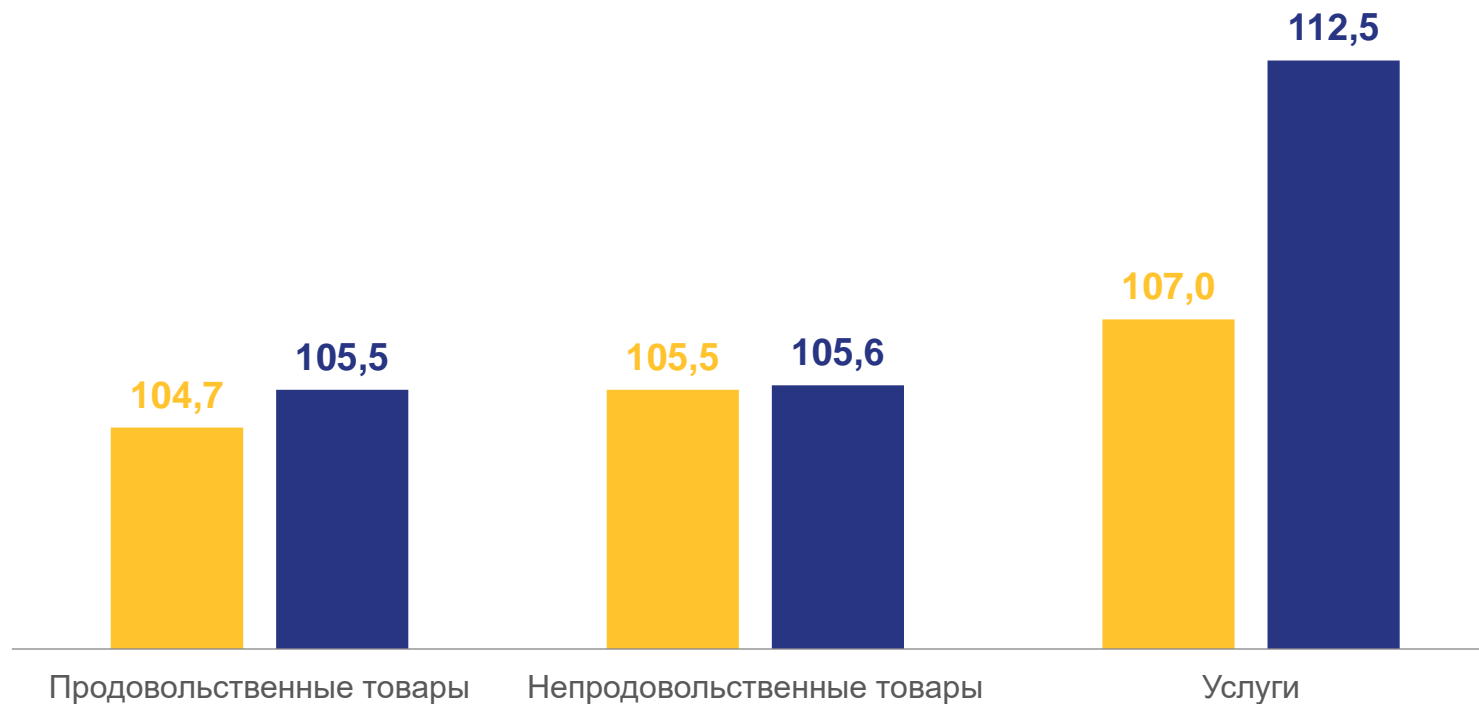
к декабрю 2022 г.

(111,1% октябрь 2022 г. к декабрю 2021 г.)

**107,3%**

к октябрю 2022 г.

(113,5% октябрь 2022 г. к октябрю 2021 г.)



■ Октябрь 2023 г. к декабрю 2022 г., %

■ Октябрь 2023 г. к октябрю 2022 г., %





# ЧИСЛЕННОСТЬ РАБОТНИКОВ И ЗАРАБОТНАЯ ПЛАТА

В сентябре 2023 года

Среднемесячная номинальная  
начисленная заработная плата



**118,7%**

к сентябрю 2022 года

Среднесписочная численность  
работников



**98,9%**

к сентябрю 2022 года

Численность рабочей силы  
август-октябрь 2023 года







# БЕЗРАБОТИЦА

(ПО ДАННЫМ МИНСОЦПОЛИТИКИ УР), НА КОНЕЦ МЕСЯЦА, ТЫС. ЧЕЛОВЕК

Октябрь 2023 года

Численность не занятых трудовой деятельностью граждан, состоящих на учёте в службе занятости



**3,9**

Потребность организаций в работниках

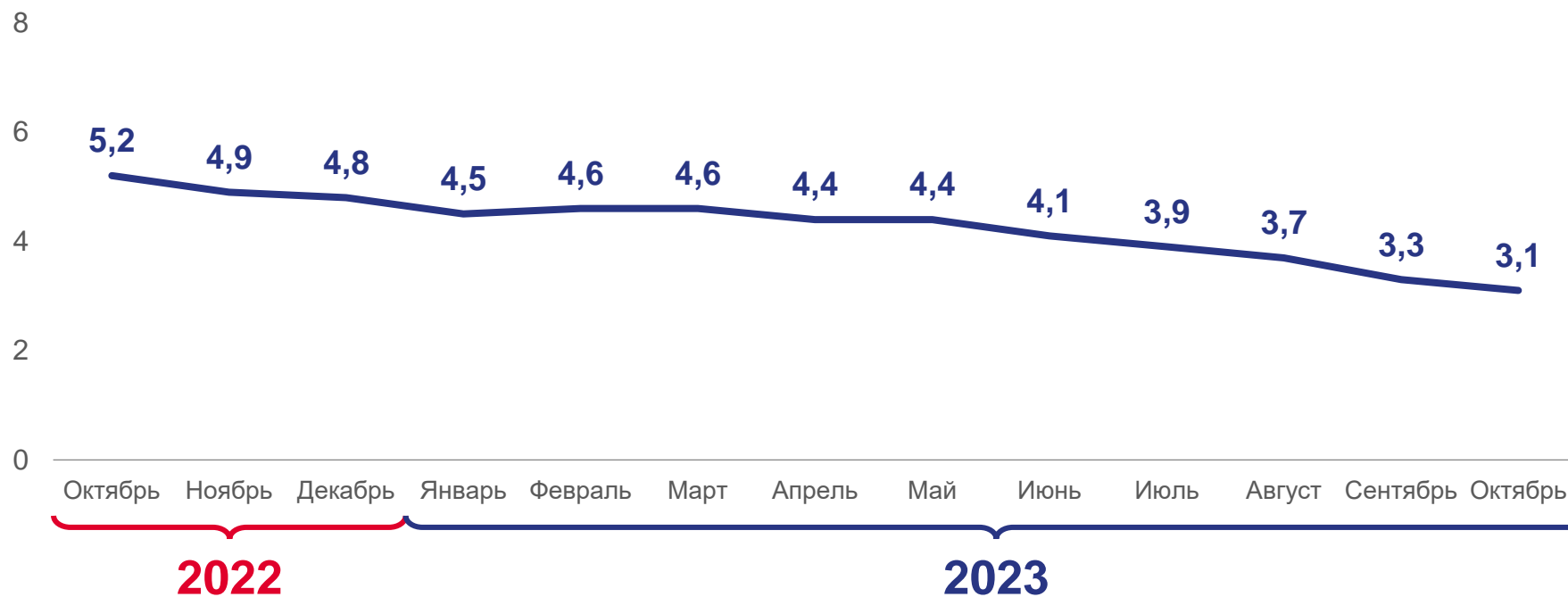


**20,8**

из них по рабочим профессиям

**13,6**

Имеют статус безработного






## ФИНАНСЫ

В январе-сентябре 2023 года

Сальдированный финансовый результат  
(прибыль минус убыток) организаций



Сумма убытка убыточных организаций



Доля убыточных организаций **22,2%**

Задолженность по полученным кредитам и займам  
на 1 октября 2023 года



в т. ч.  
просроченная **4,5** млрд рублей **0,8%**





# ИНСТИТУЦИОНАЛЬНЫЕ ПРЕОБРАЗОВАНИЯ

НА 1 НОЯБРЯ 2023 ГОДА

Количество учтённых в Статрегистре хозяйствующих субъектов, единиц



**70 798**

ИЗ НИХ:



**30 973**

Юридические лица



**39 321**

Индивидуальные предприниматели

Распределение организаций, учтённых в Статрегистре, по видам деятельности



# ДЕМОГРАФИЯ

## В ЯНВАРЕ-СЕНТЯБРЕ 2023 ГОДА

Естественная убыль (-) населения



**- 3 779 человек**

(- 4 127 человек за январь-сентябрь 2022 года)

Миграционная убыль (-) населения



**- 1 237 человек**

(- 132 человека за январь-сентябрь 2022 года)

Показатели естественного движения и внешней миграции населения, человек

