



ТЕРРИТОРИАЛЬНЫЙ ОРГАН  
ФЕДЕРАЛЬНОЙ СЛУЖБЫ  
ГОСУДАРСТВЕННОЙ СТАТИСТИКИ  
ПО УДМУРТСКОЙ РЕСПУБЛИКЕ

# Основные показатели социально-экономического положения Удмуртской Республики



в январе-мае 2022 года



ФЕДЕРАЛЬНАЯ СЛУЖБА  
ГОСУДАРСТВЕННОЙ СТАТИСТИКИ

# Основные показатели социально-экономического положения

## Удмуртской Республики

в январе - мае 2022 года

- 01 ПРОМЫШЛЕННОСТЬ
- 02 СТРОИТЕЛЬСТВО
- 03 СЕЛЬСКОЕ ХОЗЯЙСТВО
- 04 РЫНОК ТОВАРОВ И УСЛУГ
- 05 ИНДЕКС ПОТРЕБИТЕЛЬСКИХ ЦЕН  
В МАЕ 2022 ГОДА
- 06 ТРУД И ЗАРАБОТНАЯ ПЛАТА  
В АПРЕЛЕ 2022 ГОДА
- 07 БЕЗРАБОТИЦА  
В МАЕ 2022 ГОДА
- 08 ФИНАНСЫ  
В ЯНВАРЕ-АПРЕЛЕ 2022 ГОДА
- 09 ИНСТИТУЦИОНАЛЬНЫЕ ПРЕОБРАЗОВАНИЯ  
НА 1 ИЮНЯ 2022 ГОДА
- 10 ДЕМОГРАФИЯ  
В ЯНВАРЕ-АПРЕЛЕ 2022 ГОДА

\* Ежемесячные данные оперативной статистики





# ИНДЕКСЫ ПРОИЗВОДСТВА

В ЯНВАРЕ-МАЕ 2022 ГОДА

## Индекс промышленного производства

▲ **107,8%**



Добыча полезных ископаемых

**108,2%**



Обрабатывающие производства

**110,9%**



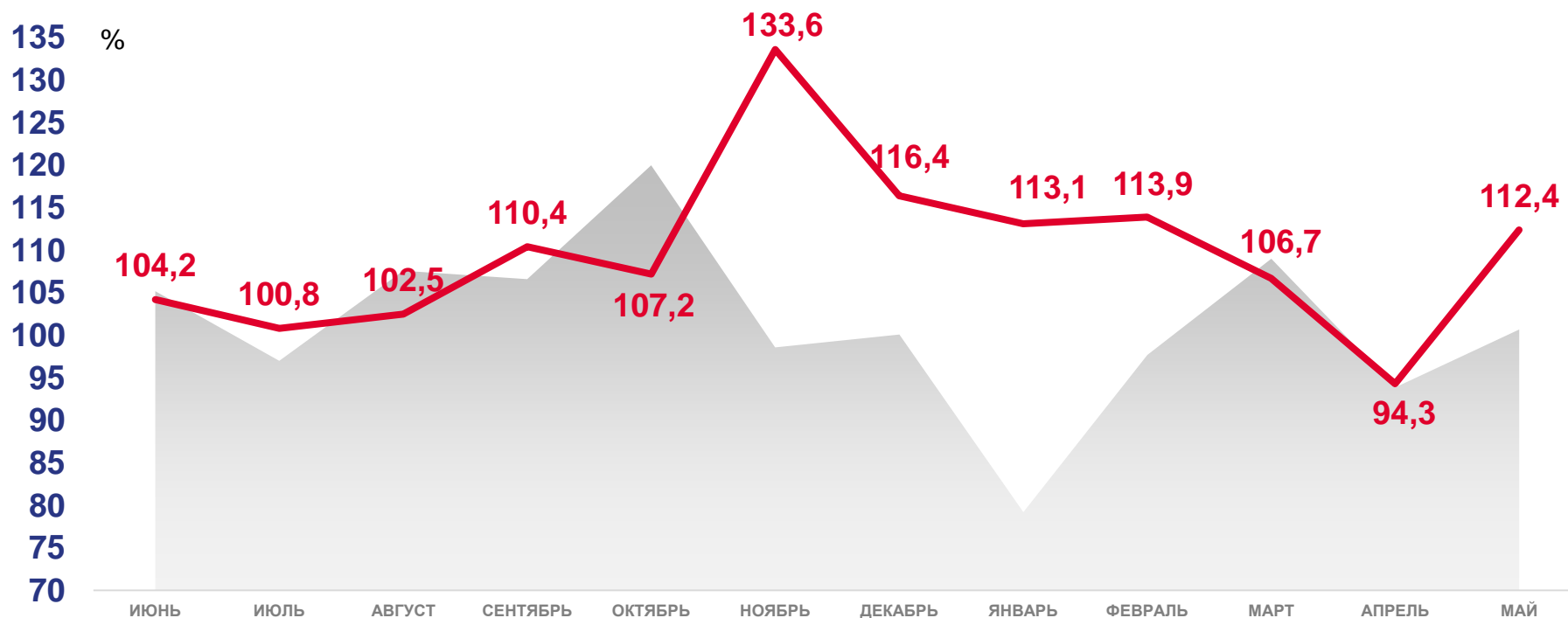
Обеспечение электрической энергией,  
газом и паром; кондиционирование воздуха

**88,8%**



Водоснабжение; водоотведение, организация сбора  
и утилизации отходов, деятельность по ликвидации  
загрязнений

**77,0%**



2021

2022

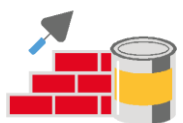


К предыдущему месяцу



К соответствующему месяцу предыдущего года

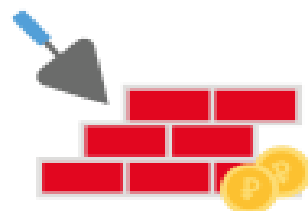




# СТРОИТЕЛЬСТВО

В ЯНВАРЕ-МАЕ 2022 ГОДА

Объём работ, выполненных  
по виду деятельности «Строительство»



## 11 620,9

млн рублей

Введено общей площади жилых домов



## 694,8

ТЫС. КВ. М

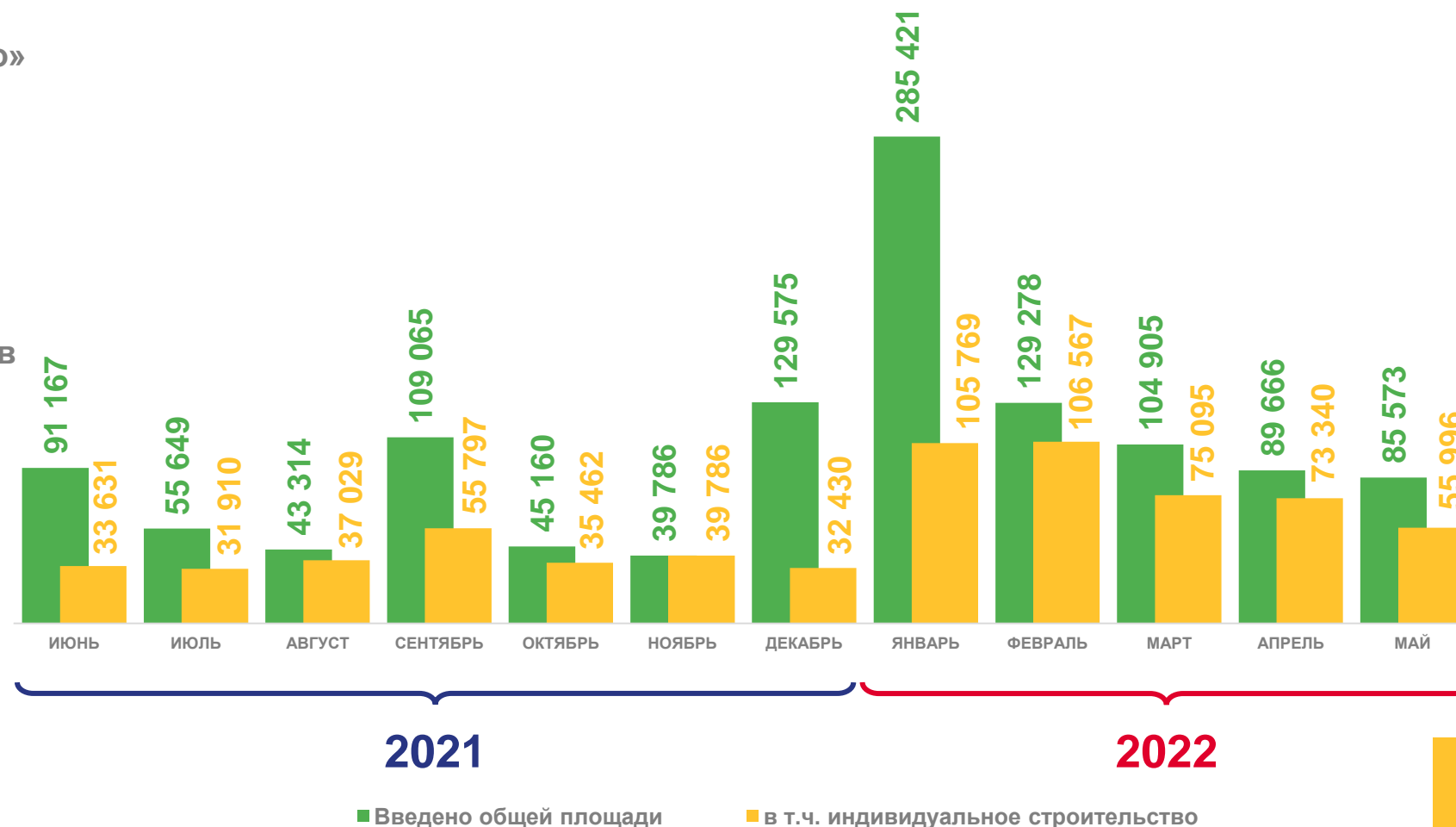
в т. ч. индивидуальное строительство



## 416,8

ТЫС. КВ. М

Ввод в действие жилых домов, кв. м

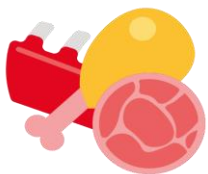




# СЕЛЬСКОЕ ХОЗЯЙСТВО

В ЯНВАРЕ-МАЕ 2022 ГОДА

Объем производства  
продуктов животноводства



**62,9**

ТЫС. ТОНН

Мясо



**394,5**

ТЫС. ТОНН

Молоко

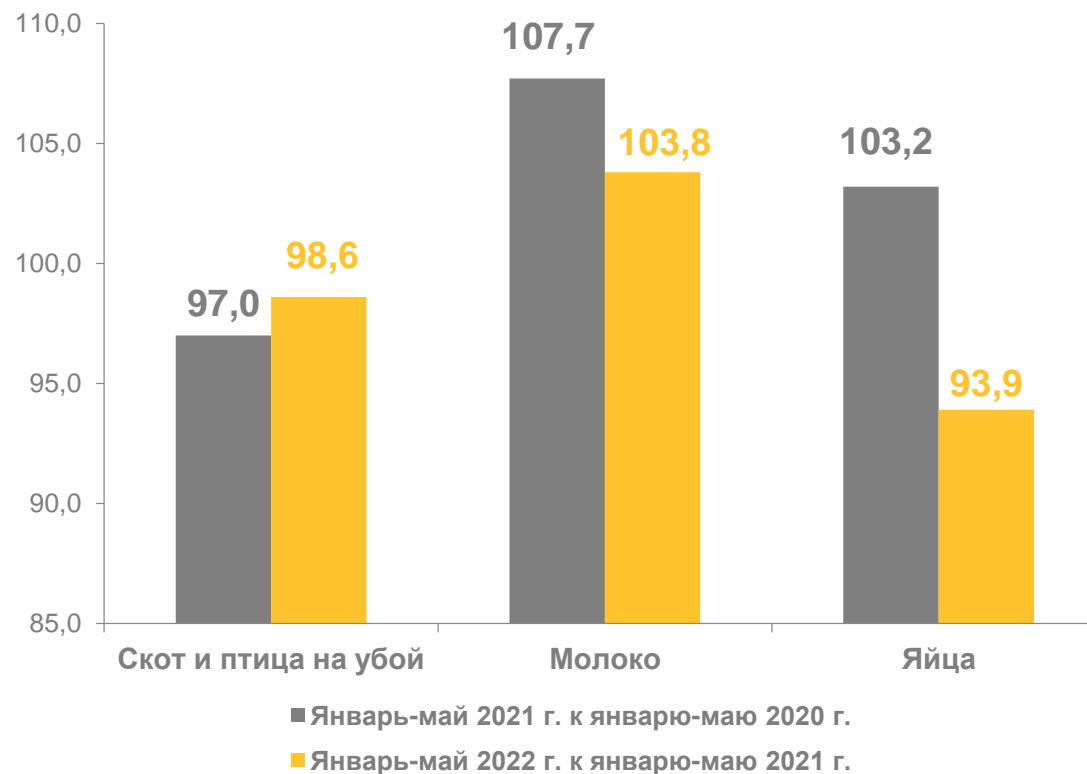


**399,7**

МЛН ШТУК

Яйца

Производство продуктов животноводства, %





# РЫНОК ТОВАРОВ И УСЛУГ

В ЯНВАРЕ-МАЕ 2022 ГОДА

Индекс оборота

Оптовой торговли



94,8%

Розничной торговли



101,2%

Общественного питания



111,6%

Индекс объема платных услуг



103,9%

Динамика объема платных услуг, %



2021

2022



К предыдущему месяцу




К соответствующему месяцу предыдущего года





# ИНДЕКС ПОТРЕБИТЕЛЬСКИХ ЦЕН

В МАЕ 2022 ГОДА, %



## 112,5%

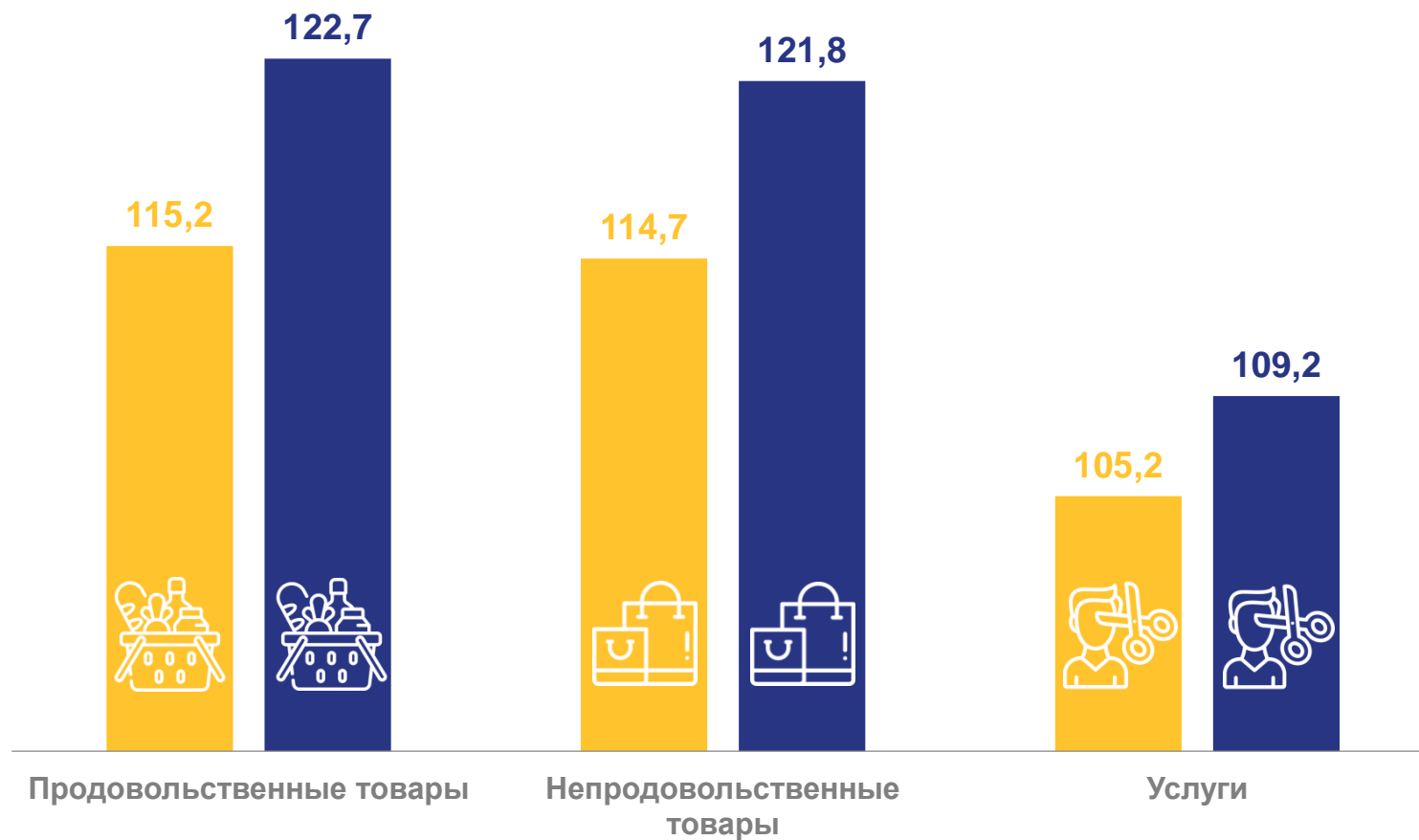
май к декабрю 2021 г.

(102,8% май 2021 г. к декабрю 2020 г.)

## 119,0%

май 2022 г. к маю 2021 г.

(105,9% май 2021 г. к маю 2020 г.)



■ Май 2022 г. к декабрю 2021 г.

■ Май 2022 г. к маю 2021 г.

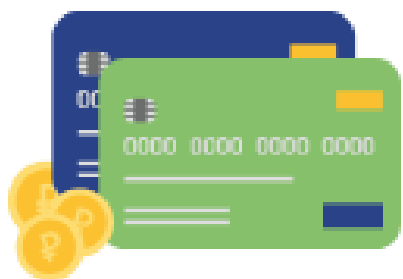




# ЧИСЛЕННОСТЬ РАБОТНИКОВ И ЗАРАБОТНАЯ ПЛАТА

В АПРЕЛЕ 2022 ГОДА

Среднемесячная номинальная начисленная  
заработная плата



**44 173** рублей

**120,4%**

к апрелю 2021 г.

Среднесписочная численность работников



**452,1** тыс. человек

**97,0%**

к апрелю 2021 г.

Март-май 2022 года

Численность рабочей силы



**722,9** тыс. человек

Уровень, %





# БЕЗРАБОТИЦА

(ПО ДАННЫМ МИНСОЦПОЛИТИКИ УР) В МАЕ 2022 ГОДА

Численность не занятых  
трудовой деятельностью  
граждан, состоящих на учёте в  
службе занятости, тыс. человек



7,2

Потребность организаций в  
работниках, человек

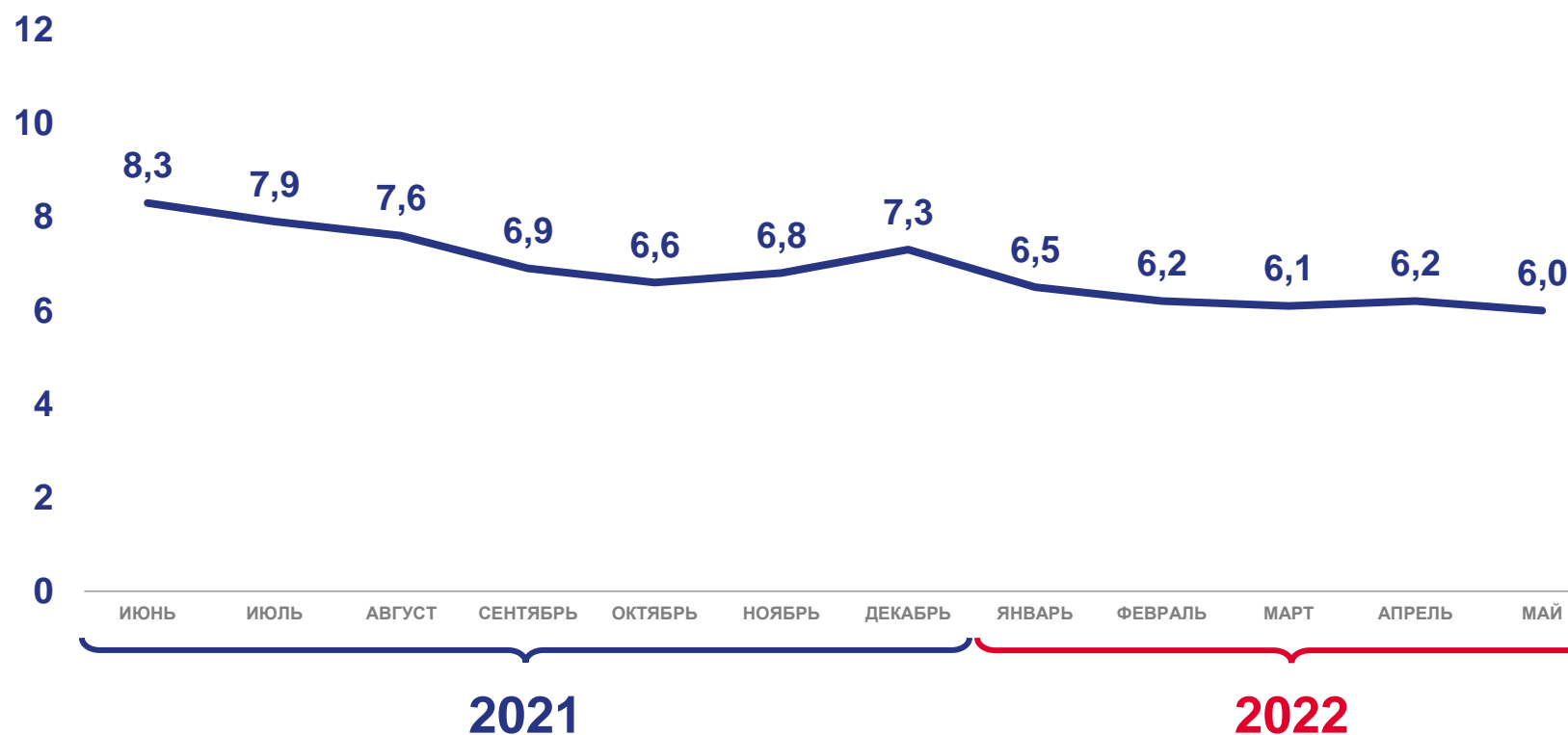


19 060

Из них по рабочим  
профессиям

13 145

Имеют статус безработного, тыс. человек

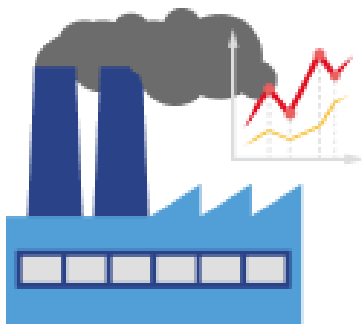




# ФИНАНСЫ

В ЯНВАРЕ-АПРЕЛЕ 2022 ГОДА

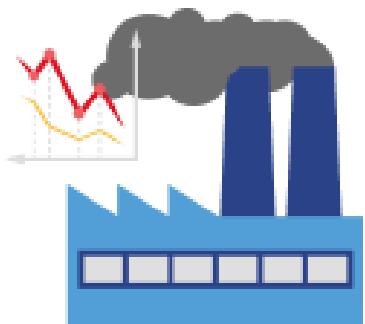
Сальдированный финансовый результат (прибыль минус убыток) организаций



**31,2**  
млрд рублей

**120,8%**  
к январю-апрелю 2021 г.

Сумма убытка убыточных организаций



**2 756**  
млн рублей

**82,0%**

к январю-апрелю 2021 г.

Доля убыточных  
организаций

**30,1%**

Задолженность по полученным кредитам  
и займам на 1 мая 2022 г.



**439,2**  
млрд рублей

в т. ч.  
просроченная

**0,7%**  
**3,2**  
млрд рублей



# ИНСТИТУЦИОНАЛЬНЫЕ ПРЕОБРАЗОВАНИЯ

НА 1 ИЮНЯ 2022 ГОДА

Количество учтённых в Статрегистре хозяйствующих субъектов по организационно-правовым формам, на 1 июня, единиц



67 396

из них:



31 193

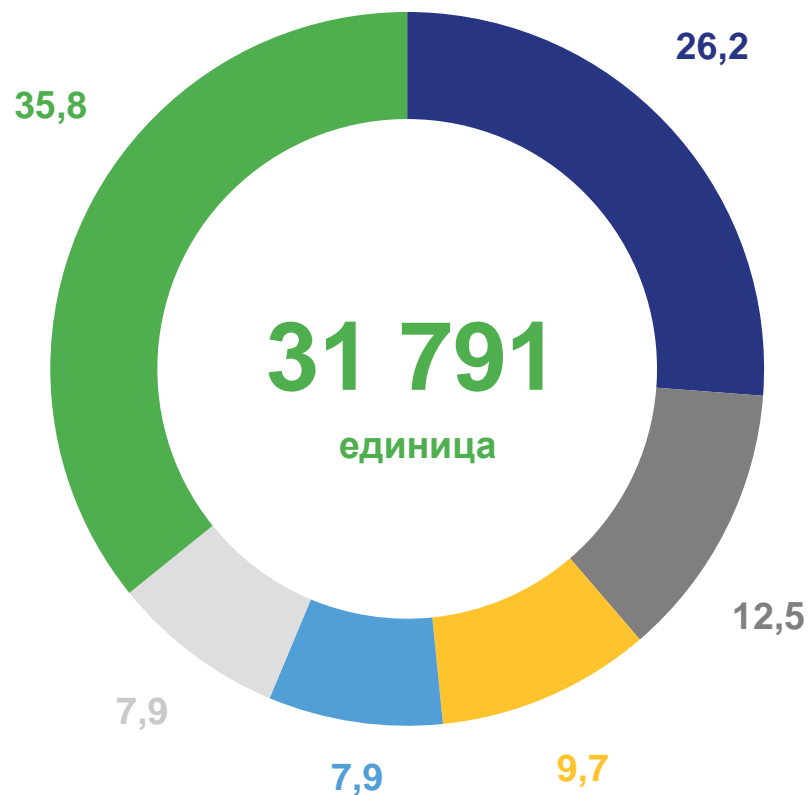
Юридические лица



35 605

Индивидуальные предприниматели

Распределение организаций, учтённых в Статрегистре, по видам деятельности, %



- Торговля оптовая и розничная; ремонт автотранспортных средств и мотоциклов
- Строительство
- Обрабатывающие производства
- Деятельность профессиональная, научная и техническая
- Деятельность по операциям с недвижимым имуществом
- Прочие





# ДЕМОГРАФИЯ

В ЯНВАРЕ-АПРЕЛЕ 2022 ГОДА



Естественная убыль(-)  
населения

**- 2 447** человек

(- 2 359 человек за январь-апрель 2021 г.)



Миграционная убыль(-)  
населения

**- 751** человек

(-412 человек за январь-апрель 2021 г.)

Показатели естественного движения и внешней миграции  
населения, человек

