



ТЕРРИТОРИАЛЬНЫЙ ОРГАН  
ФЕДЕРАЛЬНОЙ СЛУЖБЫ  
ГОСУДАРСТВЕННОЙ СТАТИСТИКИ  
ПО УДМУРТСКОЙ РЕСПУБЛИКЕ

# Основные показатели социально-экономического положения Удмуртской Республики



в январе-июле 2023 года



ФЕДЕРАЛЬНАЯ СЛУЖБА  
ГОСУДАРСТВЕННОЙ СТАТИСТИКИ

# Основные показатели социально-экономического положения

## Удмуртской Республики

в январе-июле 2023 года

- 01 ПРОМЫШЛЕННОСТЬ
- 02 СТРОИТЕЛЬСТВО
- 03 СЕЛЬСКОЕ ХОЗЯЙСТВО
- 04 РЫНОК ТОВАРОВ И УСЛУГ
- 05 ИНДЕКС ПОТРЕБИТЕЛЬСКИХ ЦЕН  
В ИЮЛЕ 2023 ГОДА
- 06 ЧИСЛЕННОСТЬ РАБОТНИКОВ И ЗАРАБОТНАЯ ПЛАТА  
В ИЮНЕ 2023 ГОДА
- 07 БЕЗРАБОТИЦА  
В ИЮЛЕ 2023 ГОДА
- 08 ФИНАНСЫ  
В ЯНВАРЕ-ИЮНЕ 2023 ГОДА
- 09 ИНСТИТУЦИОНАЛЬНЫЕ ПРЕОБРАЗОВАНИЯ  
НА 1 АВГУСТА 2023 ГОДА
- 10 ДЕМОГРАФИЯ  
В ЯНВАРЕ-ИЮНЕ 2023 ГОДА

\* Ежемесячные данные оперативной статистики





# ПРОМЫШЛЕННОСТЬ

Индекс промышленного производства  
январь-июль 2023 года  
в % к январю-июлю 2022 года

▲ **107,1%**




▼ **98,1%**

Добыча полезных ископаемых



▲ **120,6%**

Обработывающие производства



▼ **91,8%**

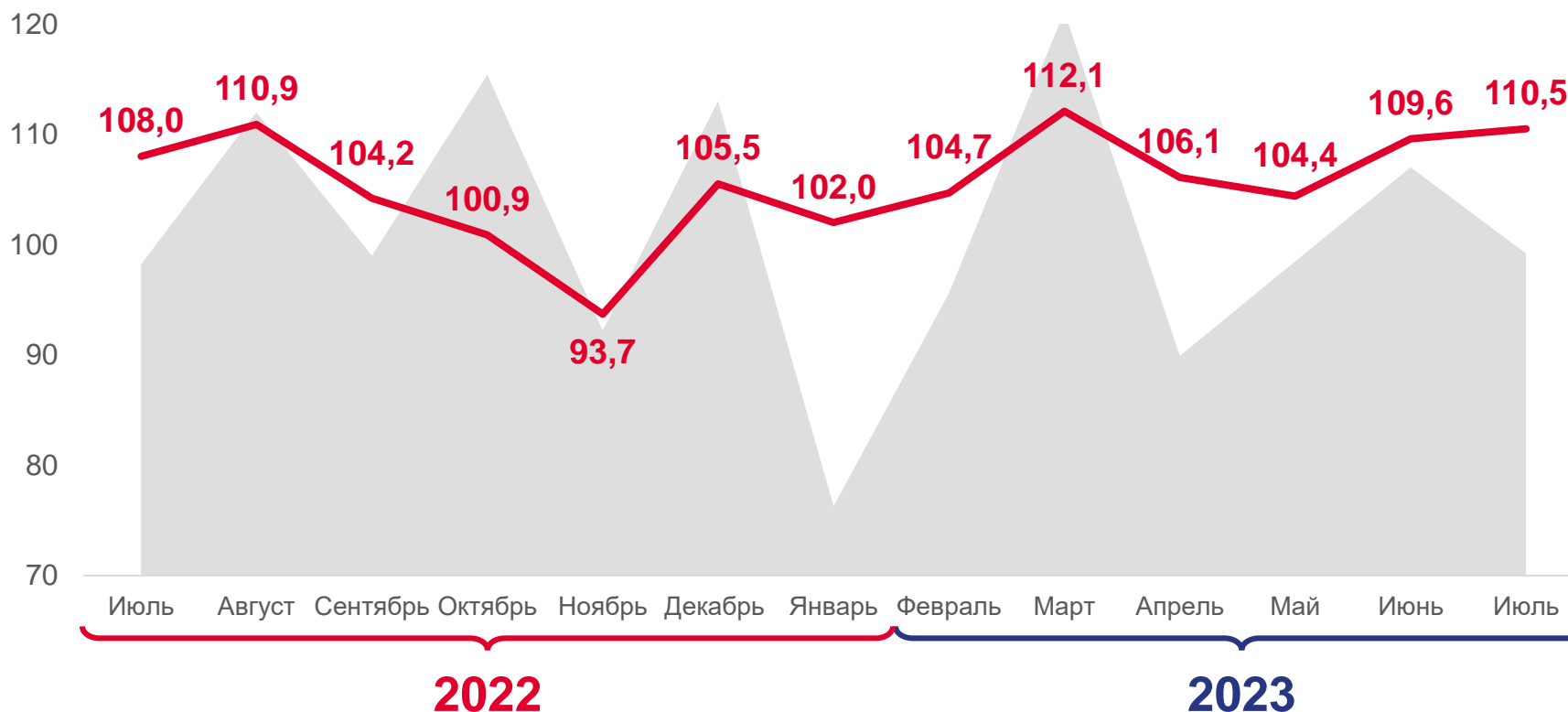
Обеспечение электрической энергией,  
газом и паром; кондиционирование воздуха



▼ **97,4%**

Водоснабжение; водоотведение,  
организация сбора и утилизации отходов,  
деятельность по ликвидации загрязнений

Индекс промышленного производства, %

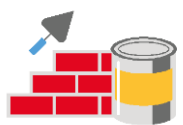


К предыдущему месяцу



К соответствующему месяцу предыдущего года

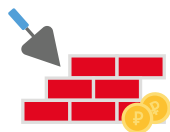




# СТРОИТЕЛЬСТВО

В январе-июле 2023 года

Объём работ, выполненных по виду деятельности «Строительство»



**18 784,0**

млн рублей

Введено общей площади жилых домов



**944,3**

тыс. кв. м

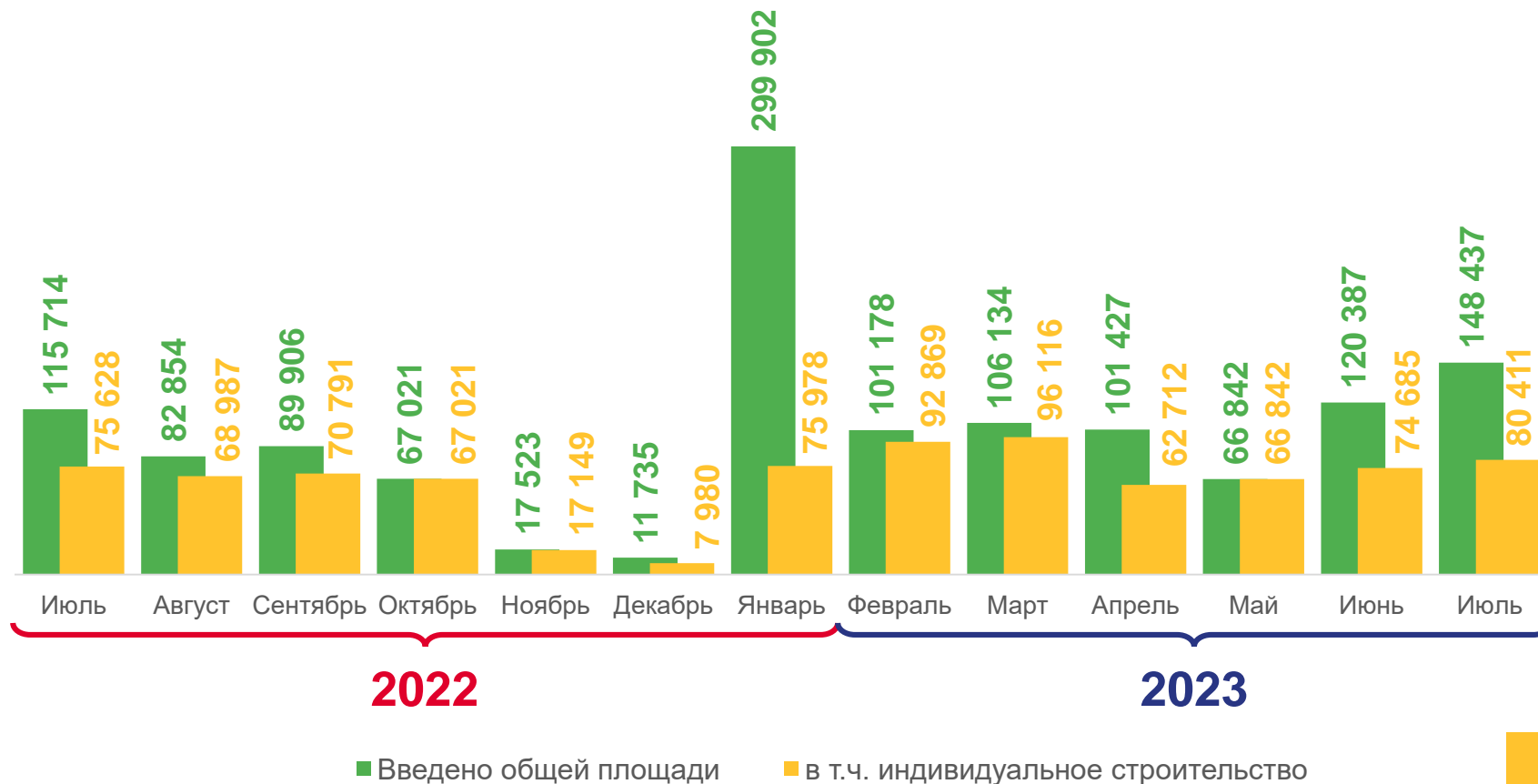
в т. ч. индивидуальное строительство



**549,6**

тыс. кв. м

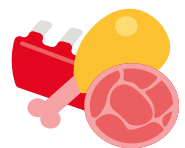
Ввод в действие жилых домов, кв. м





# СЕЛЬСКОЕ ХОЗЯЙСТВО

Объём производства  
продуктов животноводства  
в январе-июле 2023 года




**87,0**  
ТЫС. ТОНН

Мясо



**602,2**  
ТЫС. ТОНН

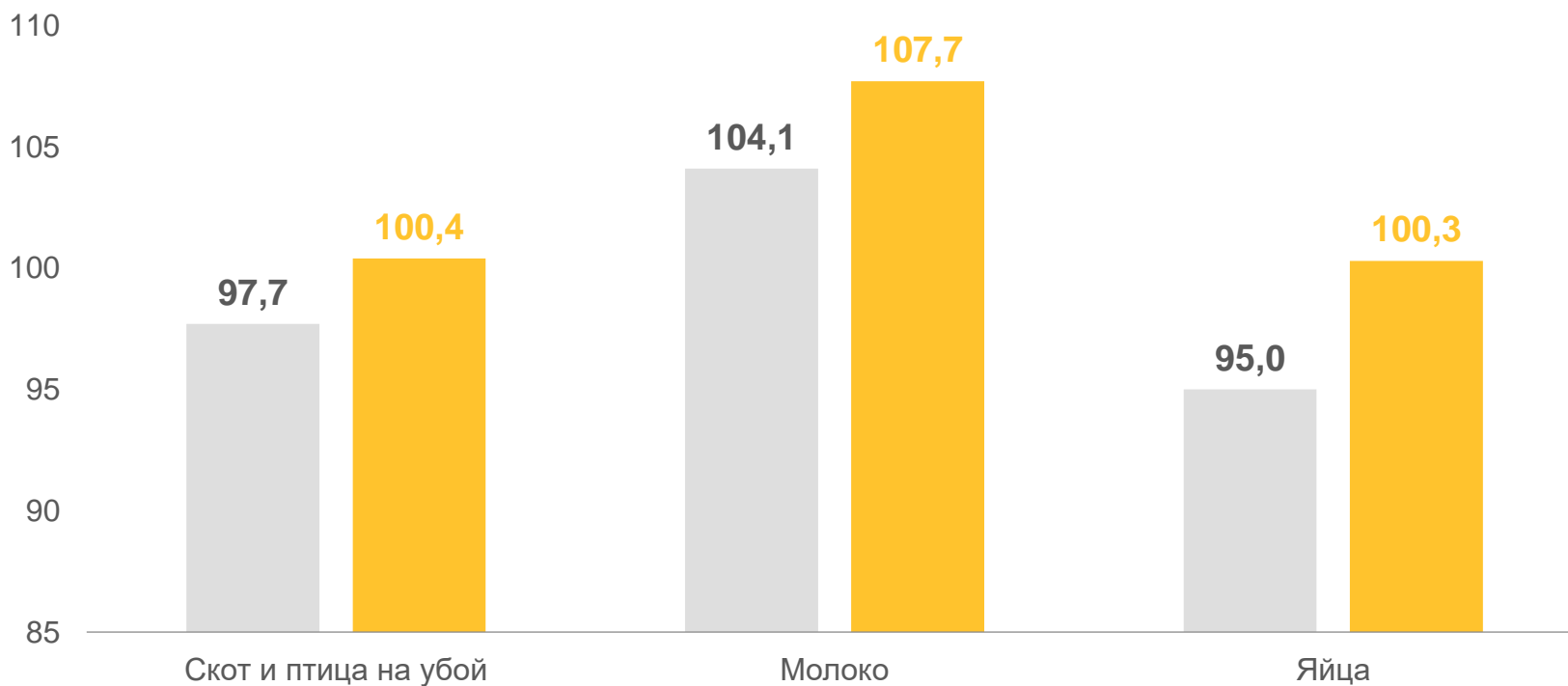
Молоко



**612,5**  
МЛН ШТУК

Яйца

Производство продуктов животноводства, %



■ Январь-июль 2022 г. к январю-июлю 2021 г.

■ Январь-июль 2023 г. к январю-июлю 2022 г.








# РЫНОК ТОВАРОВ И УСЛУГ

Январь-июль 2023 года  
в % к январю-июлю 2022 года

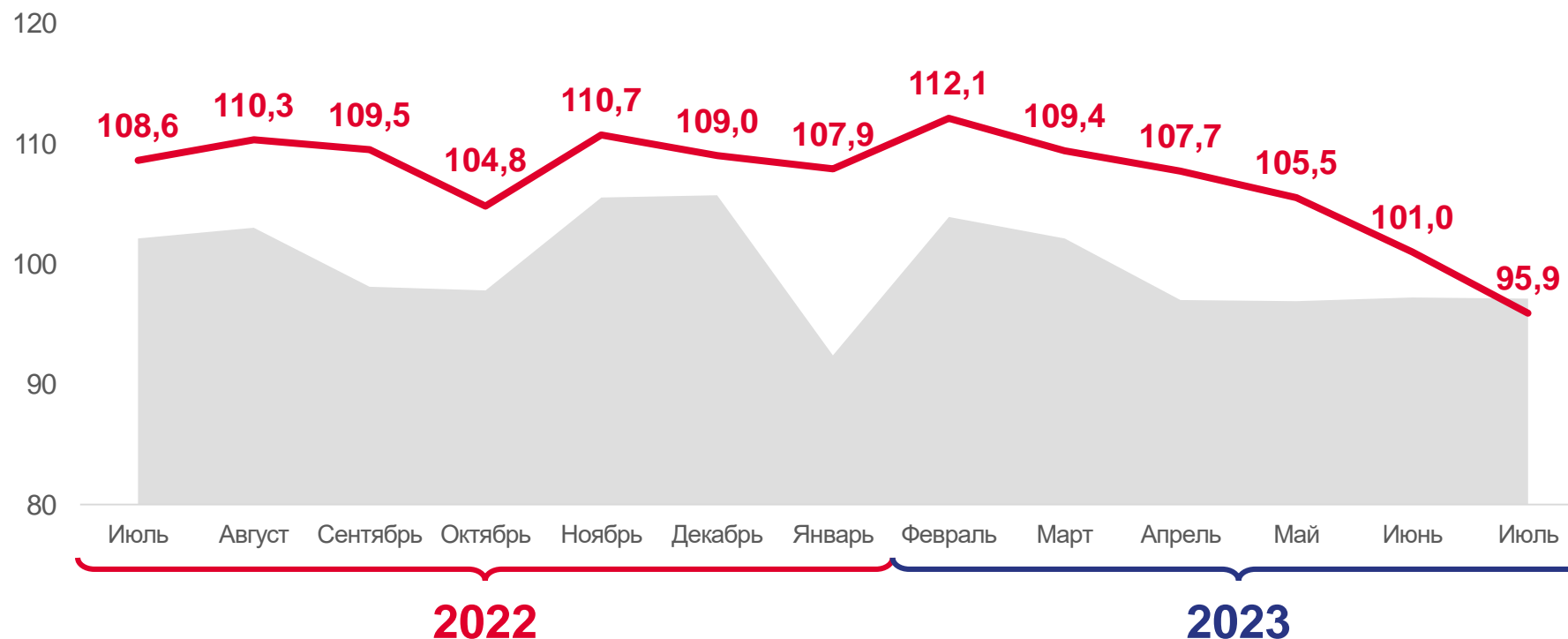
Индекс оборота



Индекс объема платных услуг населению



Объем платных услуг населению, %



К предыдущему месяцу



К соответствующему месяцу предыдущего года





# ИНДЕКС ПОТРЕБИТЕЛЬСКИХ ЦЕН

В июле 2023 года



**103,3%**

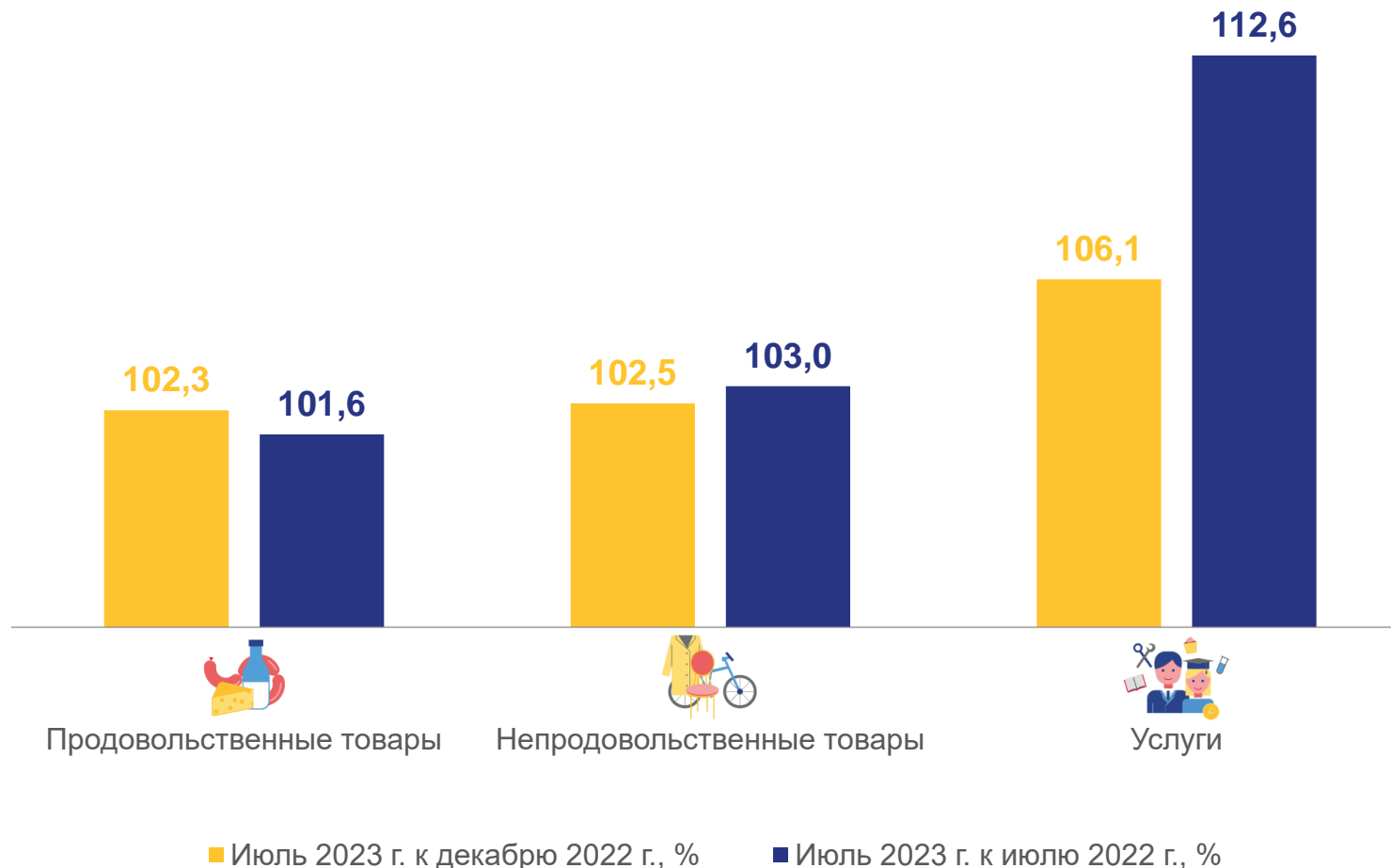
к декабрю 2022 г.

(111,2% июль 2022 г. к декабрю 2021 г.)

**104,8%**

к июлю 2022 г.

(116,7% июль 2022 г. к июлю 2021 г.)





# ЧИСЛЕННОСТЬ РАБОТНИКОВ И ЗАРАБОТНАЯ ПЛАТА

В июне 2023 года

Среднемесячная номинальная  
начисленная заработная плата



**53 674** рубля

**▲ 112,5%**

к июню 2022 года

Среднесписочная численность  
работников



**441,2** тыс. человек

**▼ 98,0%**

к июню 2022 года

Численность рабочей силы  
май-июль 2023 года



**739,4** тыс. человек







# БЕЗРАБОТИЦА

(ПО ДАННЫМ МИНСОЦПОЛИТИКИ УР), НА КОНЕЦ МЕСЯЦА, ТЫС. ЧЕЛОВЕК

Июль 2023 года

Численность не занятых трудовой деятельностью граждан, состоящих на учёте в службе занятости



4,8

Потребность организаций в работниках

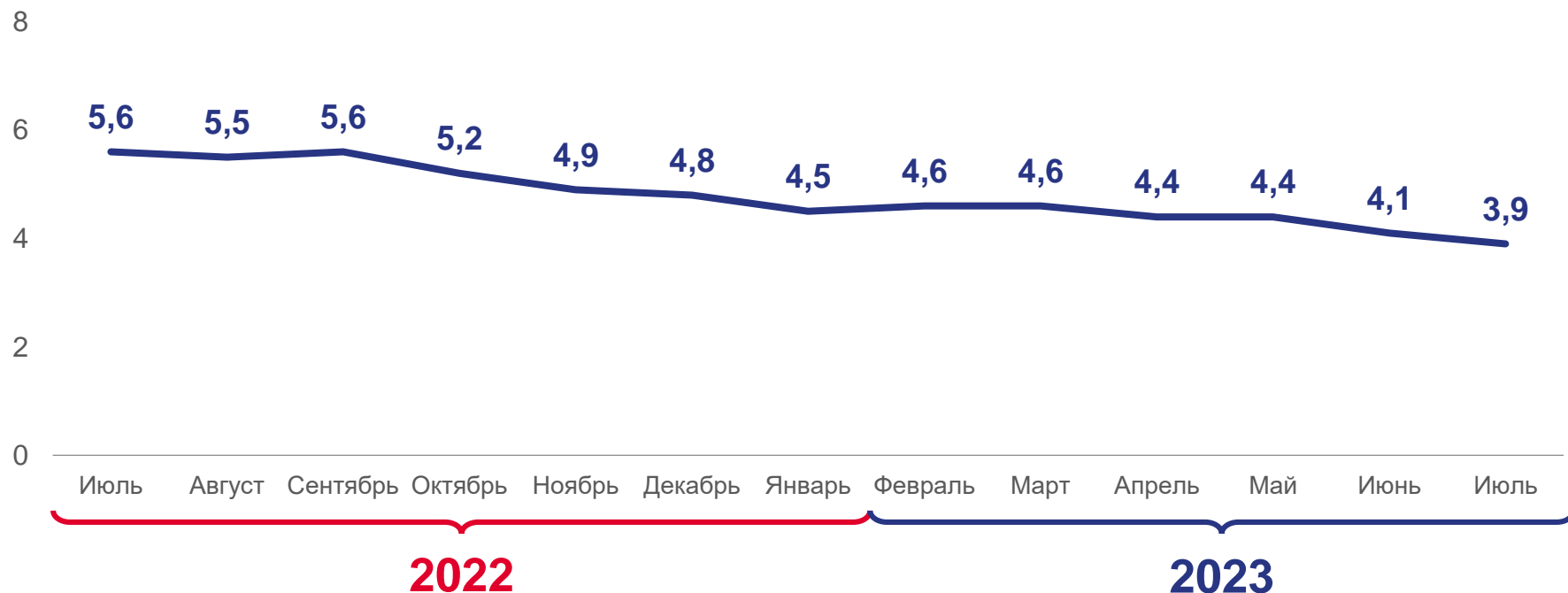


22,3

из них по рабочим профессиям

15,1

Имеют статус безработного





## ФИНАНСЫ

В январе-июне 2023 года

Сальдированный финансовый результат  
(прибыль минус убыток) организаций



Сумма убытка убыточных организаций



Доля убыточных организаций **23,0%**

Задолженность по полученным кредитам и займам  
на 1 июля 2023 года



в т. ч. просроченная **4,1** млрд рублей **0,8%**





# ИНСТИТУЦИОНАЛЬНЫЕ ПРЕОБРАЗОВАНИЯ

НА 1 АВГУСТА 2023 ГОДА

Количество учтённых в Статрегистре хозяйствующих субъектов, единиц



**69 334**

ИЗ НИХ:



**30 836**

Юридические лица



**38 001**

Индивидуальные предприниматели

Распределение организаций, учтённых в Статрегистре, по видам деятельности





# ДЕМОГРАФИЯ

В ЯНВАРЕ-ИЮНЕ 2023 ГОДА

Естественная убыль (-) населения



**- 2 784** человека

(- 3 278 человек за январь-июнь 2022 года)

Миграционная убыль (-) населения



**- 831** человек

(- 475 человек за январь-июнь 2022 года)

Показатели естественного движения и внешней миграции населения, человек

