



ТЕРРИТОРИАЛЬНЫЙ ОРГАН  
ФЕДЕРАЛЬНОЙ СЛУЖБЫ  
ГОСУДАРСТВЕННОЙ СТАТИСТИКИ  
ПО УДМУРТСКОЙ РЕСПУБЛИКЕ

# Основные показатели социально-экономического положения Удмуртской Республики



в январе-апреле 2023 года



ФЕДЕРАЛЬНАЯ СЛУЖБА  
ГОСУДАРСТВЕННОЙ СТАТИСТИКИ

# Основные показатели социально-экономического положения

## Удмуртской Республики

в январе-апреле 2023 года

- 01 ПРОМЫШЛЕННОСТЬ
- 02 СТРОИТЕЛЬСТВО
- 03 СЕЛЬСКОЕ ХОЗЯЙСТВО
- 04 РЫНОК ТОВАРОВ И УСЛУГ
- 05 ИНДЕКС ПОТРЕБИТЕЛЬСКИХ ЦЕН  
В АПРЕЛЕ 2023 ГОДА
- 06 ЧИСЛЕННОСТЬ РАБОТНИКОВ И ЗАРАБОТНАЯ ПЛАТА  
В МАРТЕ 2023 ГОДА
- 07 БЕЗРАБОТИЦА  
В АПРЕЛЕ 2023 ГОДА
- 08 ФИНАНСЫ  
В ЯНВАРЕ-МАРТЕ 2023 ГОДА
- 09 ИНСТИТУЦИОНАЛЬНЫЕ ПРЕОБРАЗОВАНИЯ  
НА 1 МАЯ 2023 ГОДА
- 10 ДЕМОГРАФИЯ  
В ЯНВАРЕ-МАРТЕ 2023 ГОДА

\* Ежемесячные данные оперативной статистики





# ПРОМЫШЛЕННОСТЬ

Индекс промышленного производства  
январь-апрель 2023 года  
в % к январю-апрелю 2022 года

▲ **107,4%**




▼ **98,2%**

Добыча полезных ископаемых



▲ **120,8%**

Обрабатывающие производства



▲ **102,4%**

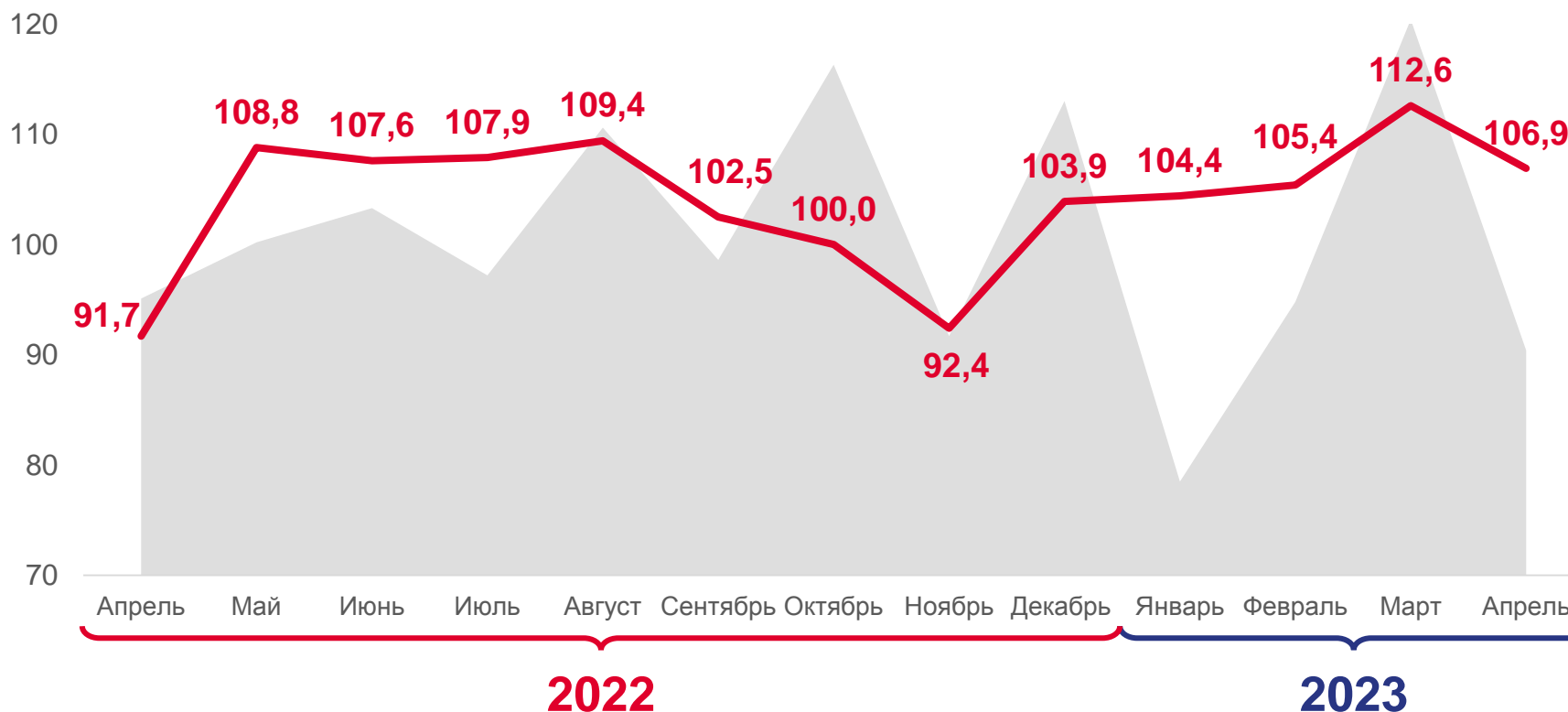
Обеспечение электрической энергией,  
газом и паром; кондиционирование воздуха



▼ **85,3%**

Водоснабжение; водоотведение,  
организация сбора и утилизации отходов,  
деятельность по ликвидации загрязнений

Индекс промышленного производства, %

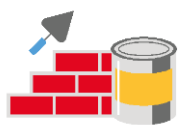


К предыдущему месяцу



К соответствующему месяцу предыдущего года





# СТРОИТЕЛЬСТВО

В январе-апреле 2023 года

Объём работ, выполненных по виду деятельности «Строительство»



**5 419,7**

млн рублей

Введено общей площади жилых домов



**608,6**

тыс. кв. м

в т. ч. индивидуальное строительство



**327,7**

тыс. кв. м

Ввод в действие жилых домов, кв. м





# СЕЛЬСКОЕ ХОЗЯЙСТВО

Объём производства  
продуктов животноводства  
в январе-апреле 2023 года



**49,6**

ТЫС. ТОНН

Мясо



**331,9**

ТЫС. ТОНН

Молоко

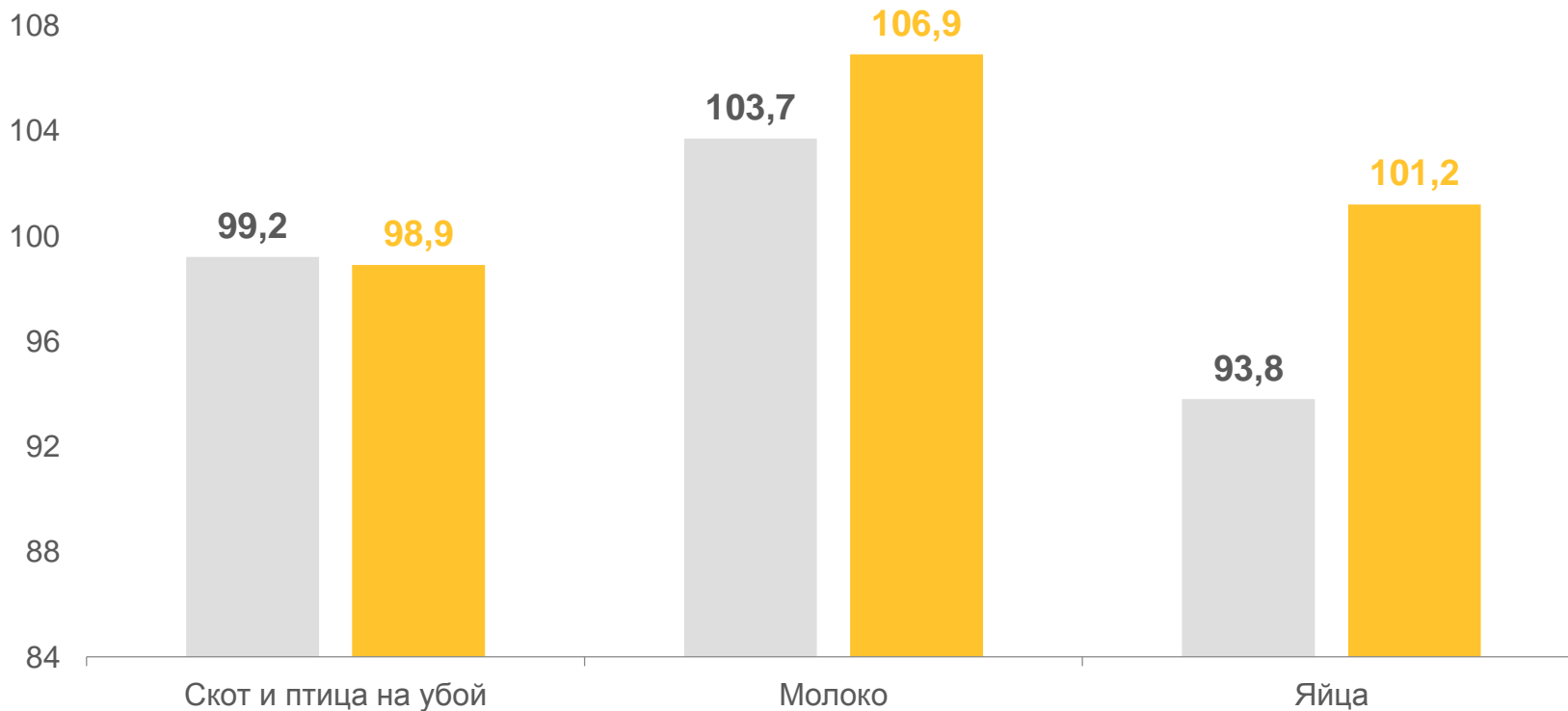


**323,1**

МЛН ШТУК

Яйца

Производство продуктов животноводства, %



■ Январь-апрель 2022 г. к январю-апрелю 2021 г.  
■ Январь-апрель 2023 г. к январю-апрелю 2022 г.








# РЫНОК ТОВАРОВ И УСЛУГ

Январь-апрель 2023 года  
в % к январю-апрелю 2022 года

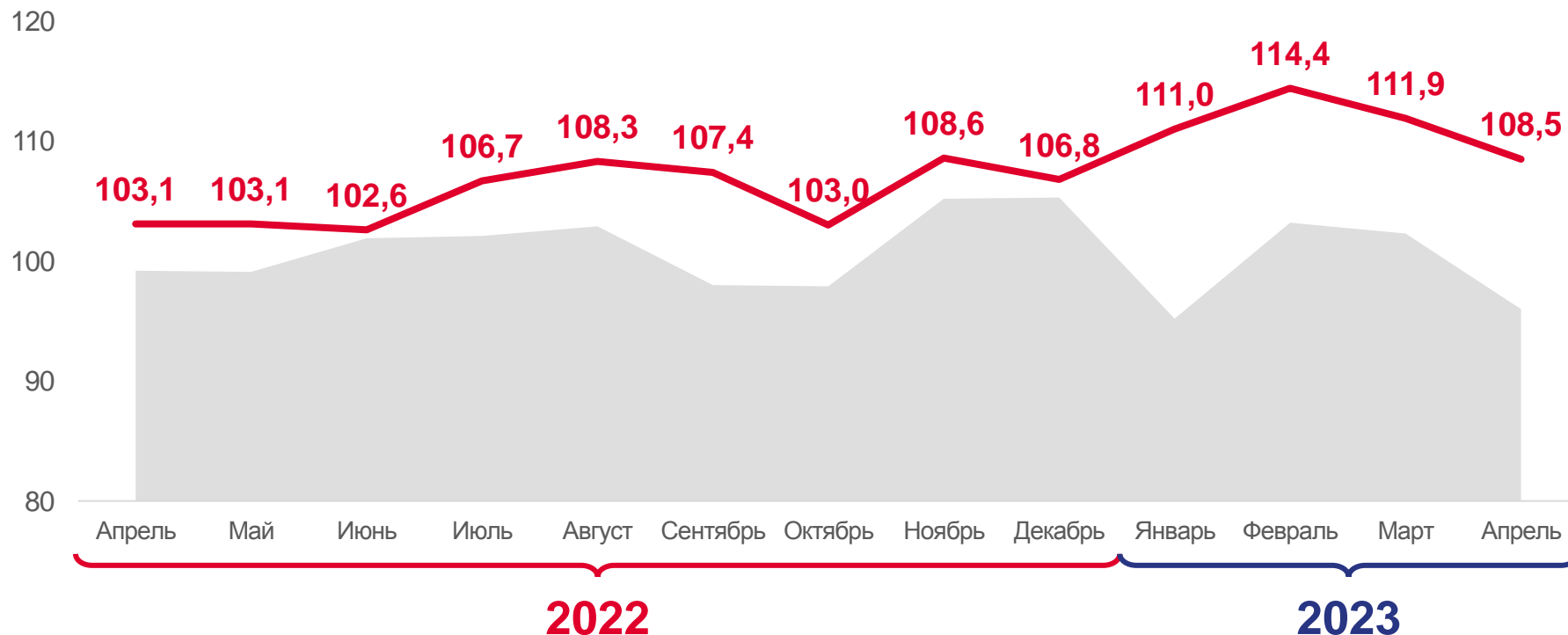
Индекс оборота



Индекс объема платных услуг населению



Объём платных услуг населению, %



К предыдущему месяцу



К соответствующему месяцу предыдущего года





# ИНДЕКС ПОТРЕБИТЕЛЬСКИХ ЦЕН

В апреле 2023 года



**102,4%**

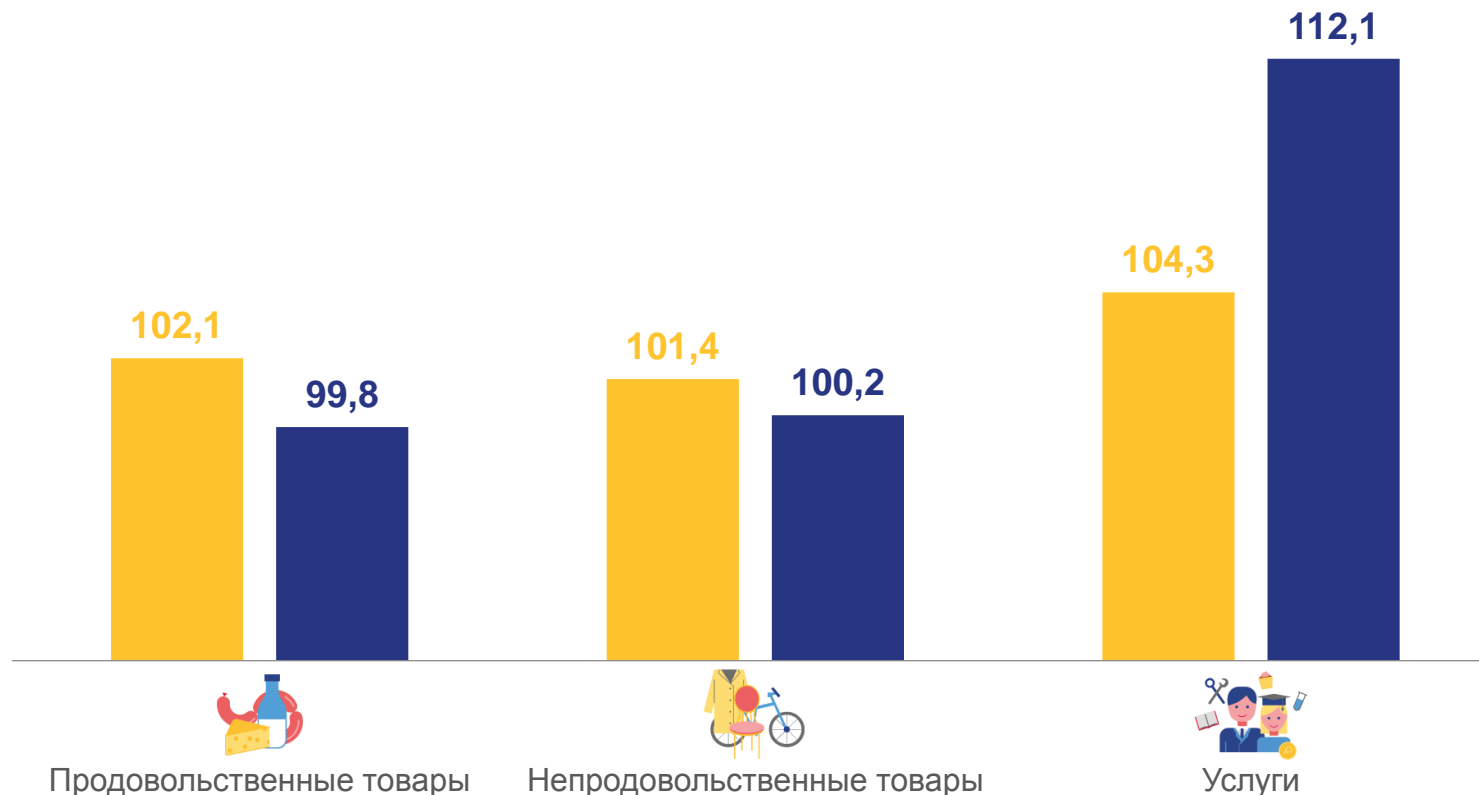
к декабрю 2022 г.

(112,4% апрель 2022 г. к декабрю 2021 г.)

**102,8%**

к апрелю 2022 г.

(119,3% апрель 2022 г. к апрелю 2021 г.)



■ Апрель 2023 г. к декабрю 2022 г., %

■ Апрель 2023 г. к апрелю 2022 г., %





# ЧИСЛЕННОСТЬ РАБОТНИКОВ И ЗАРАБОТНАЯ ПЛАТА

В марте 2023 года

Среднемесячная номинальная  
начисленная заработная плата



**49 564** рубля

**▲ 110,4%**

к марту 2022 года

Среднесписочная численность  
работников



**440,7** тыс. человек

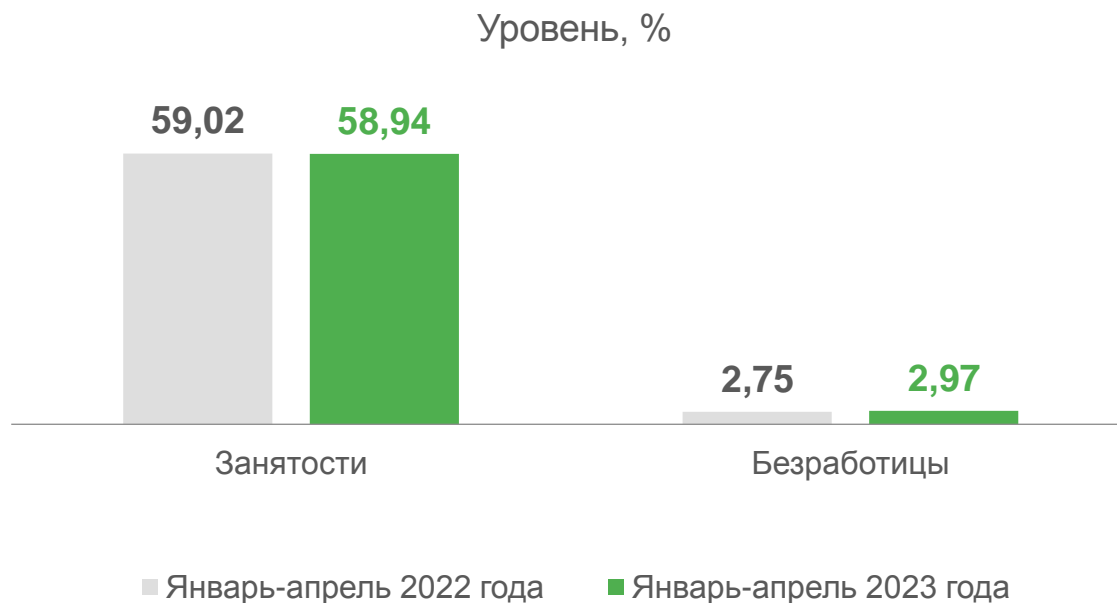
**▼ 96,9%**

к марту 2022 года

Численность рабочей силы  
февраль-апрель 2023 года



**709,4** тыс. человек







# БЕЗРАБОТИЦА

(ПО ДАННЫМ МИНСОЦПОЛИТИКИ УР), НА КОНЕЦ МЕСЯЦА, ТЫС. ЧЕЛОВЕК

Апрель 2023 года

Численность не занятых трудовой деятельностью граждан, состоящих на учёте в службе занятости



5,4

Потребность организаций в работниках

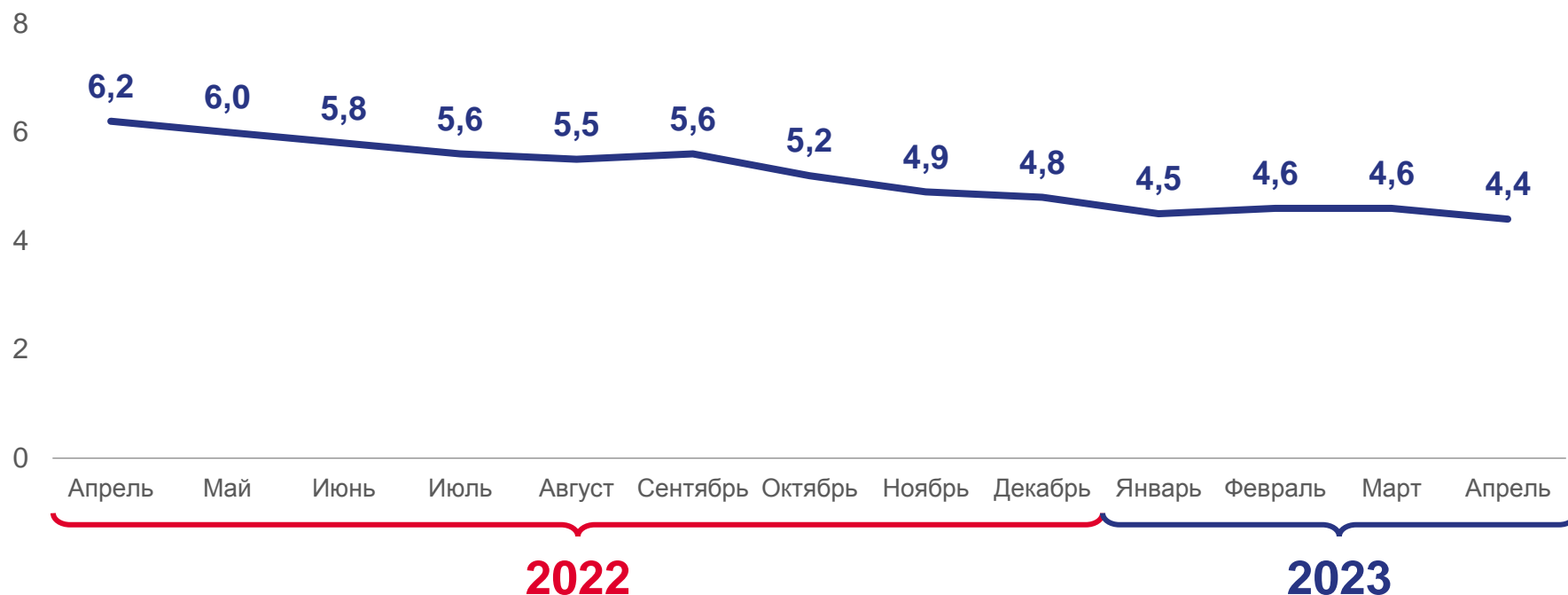


18,4

из них по рабочим профессиям

12,0

Имеют статус безработного





## ФИНАНСЫ

В январе-марте 2023 года

Сальдированный финансовый результат  
(прибыль минус убыток) организаций



Сумма убытка убыточных организаций



Доля убыточных организаций **28,8%**

Задолженность по полученным кредитам и займам  
на 1 апреля 2023 года



в т. ч. просроченная **3,7** млрд рублей **0,8%**





# ИНСТИТУЦИОНАЛЬНЫЕ ПРЕОБРАЗОВАНИЯ

НА 1 МАЯ 2023 ГОДА

Количество учтённых в Статрегистре хозяйствующих субъектов, единиц



**68 637**

ИЗ НИХ:



**30 988**

Юридические лица



**37 141**

Индивидуальные предприниматели

Распределение организаций, учтённых в Статрегистре, по видам деятельности





# ДЕМОГРАФИЯ

## В ЯНВАРЕ-МАРТЕ 2023 ГОДА

Естественная убыль (-) населения



**- 1 544** человека

(- 2 045 человек за январь-март 2022 года)

Миграционная убыль (-) населения



**-11** человек

(- 698 человек за январь-март 2022 года)

Показатели естественного движения и внешней миграции населения, человек

