



ТЕРРИТОРИАЛЬНЫЙ ОРГАН
ФЕДЕРАЛЬНОЙ СЛУЖБЫ
ГОСУДАРСТВЕННОЙ СТАТИСТИКИ
ПО УДМУРТСКОЙ РЕСПУБЛИКЕ

Основные показатели социально-экономического положения Удмуртской Республики



в январе-апреле 2022 года



ФЕДЕРАЛЬНАЯ СЛУЖБА
ГОСУДАРСТВЕННОЙ СТАТИСТИКИ

Основные показатели социально-экономического положения

Удмуртской Республики

в январе - апреле 2022 года

- 01 ПРОМЫШЛЕННОСТЬ
- 02 СТРОИТЕЛЬСТВО
- 03 СЕЛЬСКОЕ ХОЗЯЙСТВО
- 04 РЫНОК ТОВАРОВ И УСЛУГ
- 05 ИНДЕКС ПОТРЕБИТЕЛЬСКИХ ЦЕН
В АПРЕЛЕ 2022 ГОДА
- 06 ТРУД И ЗАРАБОТНАЯ ПЛАТА
В МАРТЕ 2022 ГОДА
- 07 БЕЗРАБОТИЦА
В АПРЕЛЕ 2022 ГОДА
- 08 ФИНАНСЫ
В ЯНВАРЕ-МАРТЕ 2022 ГОДА
- 09 ИНСТИТУЦИОНАЛЬНЫЕ ПРЕОБРАЗОВАНИЯ
НА 1 МАЯ 2022 ГОДА
- 10 ДЕМОГРАФИЯ
В ЯНВАРЕ-МАРТЕ 2022 ГОДА

* Ежемесячные данные оперативной статистики





ИНДЕКСЫ ПРОИЗВОДСТВА

В ЯНВАРЕ-АПРЕЛЕ 2022 ГОДА

Индекс промышленного производства

▲ **106,6%**



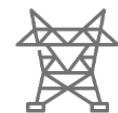
Добыча полезных ископаемых

108,5%



Обрабатывающие производства

108,7%



Обеспечение электрической энергией,
газом и паром; кондиционирование воздуха

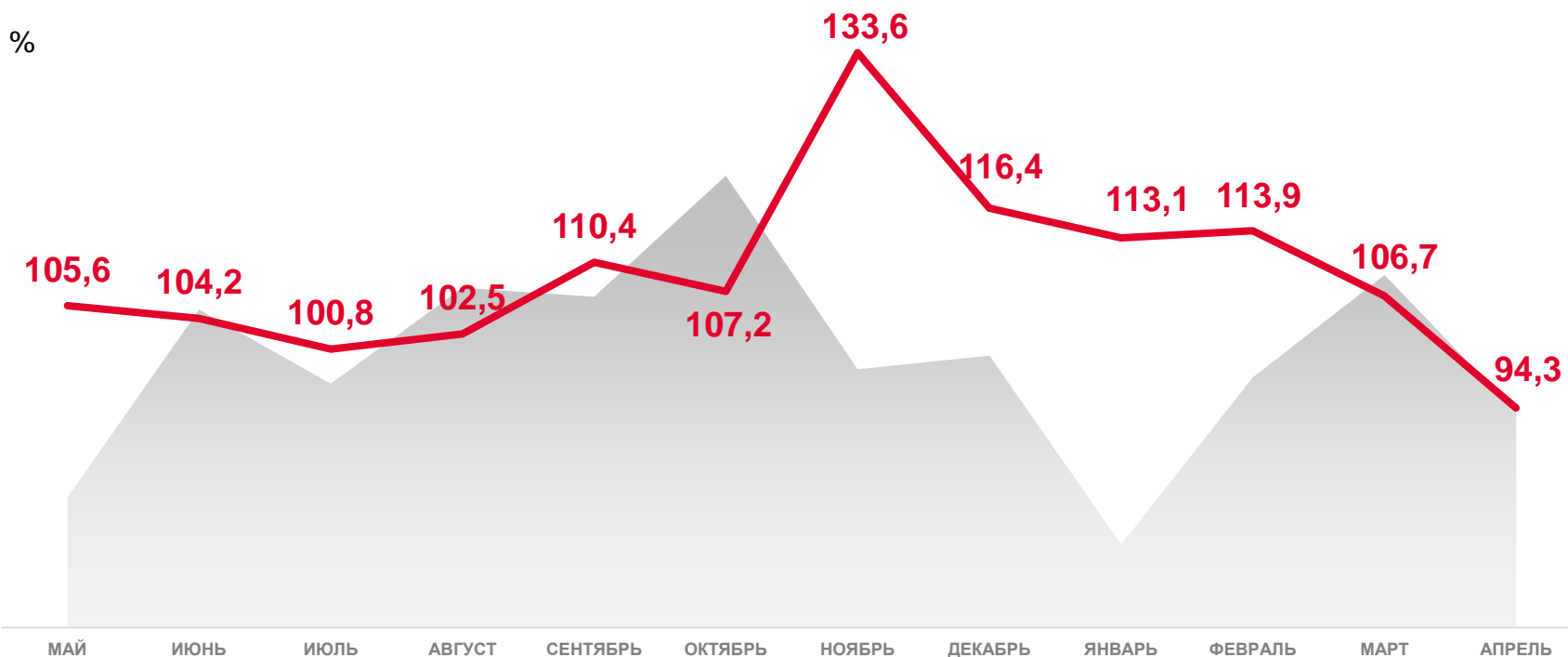
85,5%



Водоснабжение; водоотведение, организация сбора
и утилизации отходов, деятельность по ликвидации
загрязнений

75,5%

135 %
130
125
120
115
110
105
100
95
90
85
80
75
70



2021

2022

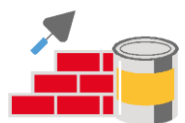


К предыдущему месяцу



К соответствующему месяцу предыдущего года






СТРОИТЕЛЬСТВО

В ЯНВАРЕ-АПРЕЛЕ 2022 ГОДА

Объём работ, выполненных
по виду деятельности «Строительство»



9 975,9

млн рублей

Введено общей площади жилых домов



609,3

ТЫС. КВ. М

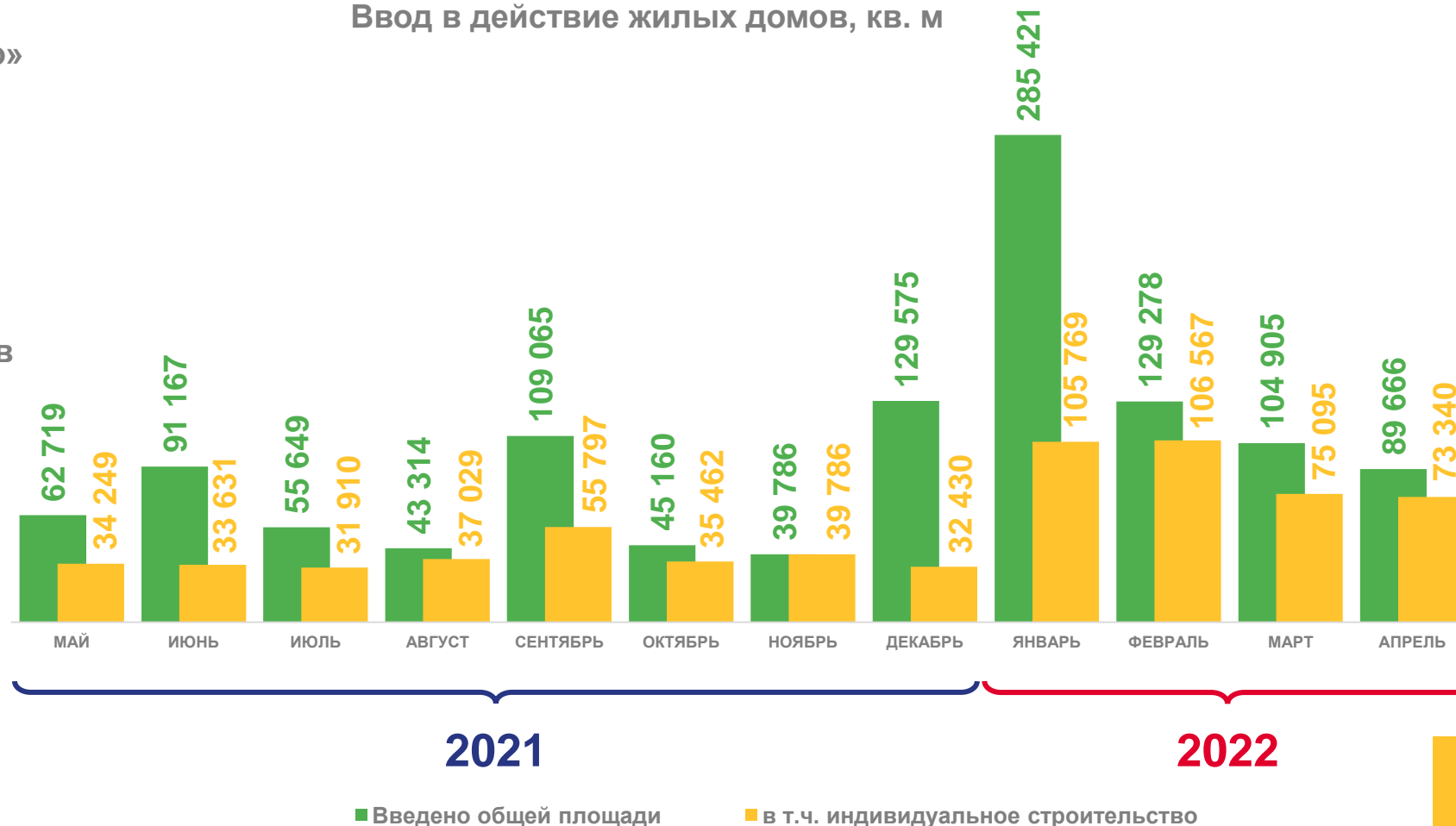
в т. ч. индивидуальное строительство



360,8

ТЫС. КВ. М

Ввод в действие жилых домов, кв. м

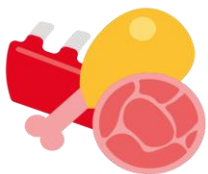




СЕЛЬСКОЕ ХОЗЯЙСТВО

В ЯНВАРЕ-АПРЕЛЕ 2022 ГОДА

Объем производства
продуктов животноводства



50,1
ТЫС. ТОНН

Мясо



309,9
ТЫС. ТОНН

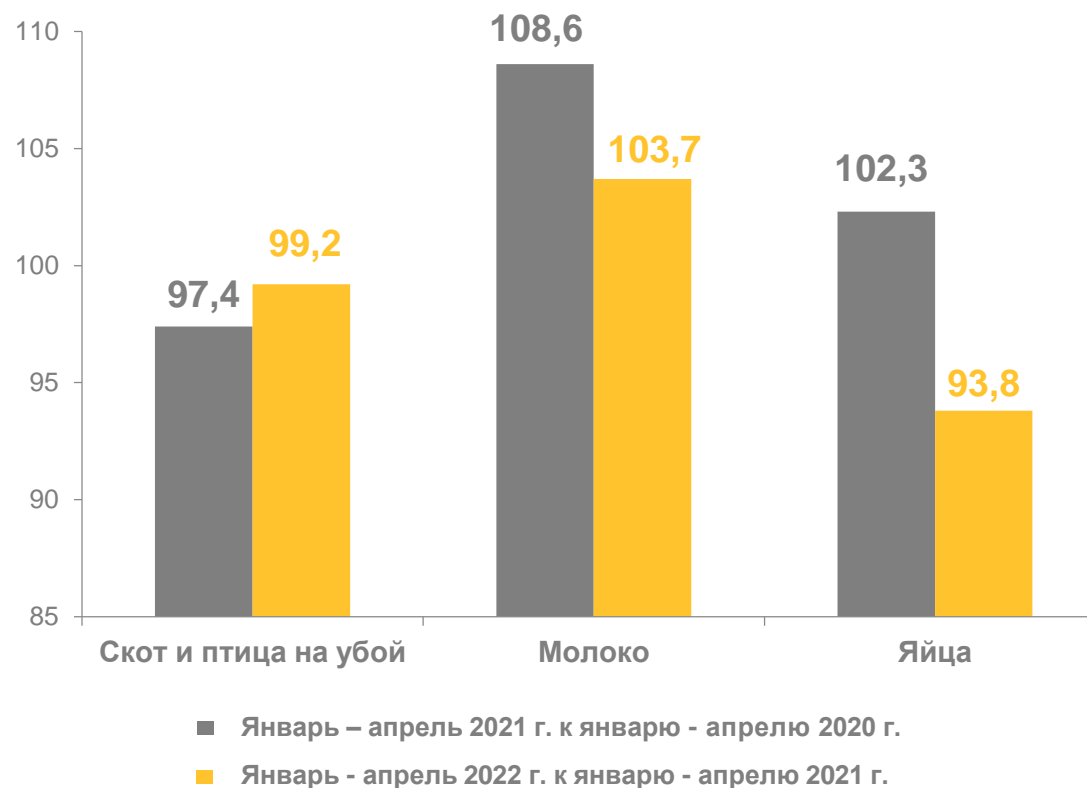
Молоко



311,1
МЛН ШТУК

Яйца

Производство продуктов животноводства, %





РЫНОК ТОВАРОВ И УСЛУГ

В ЯНВАРЕ-АПРЕЛЕ 2022 ГОДА

Индекс оборота

Оптовой торговли



▼ **96,7%**

Розничной торговли



▲ **102,8%**

Общественного питания



▲ **110,7%**

Индекс объема платных услуг



▲ **107,7%**

Динамика объема платных услуг, %



2021

2022



К предыдущему месяцу



К соответствующему месяцу предыдущего года





ИНДЕКС ПОТРЕБИТЕЛЬСКИХ ЦЕН

В АПРЕЛЕ 2022 ГОДА, %



112,4%

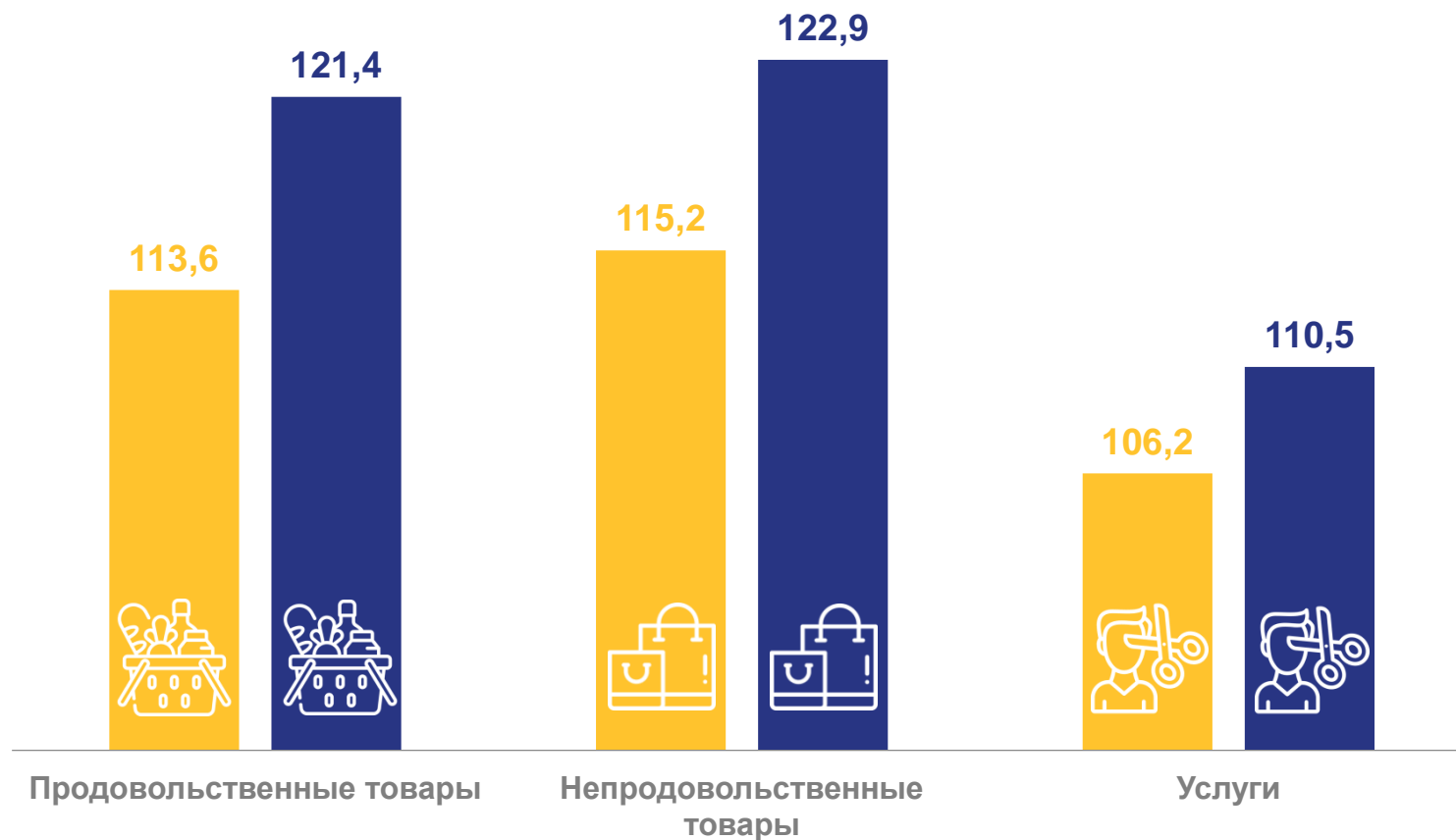
к декабрю 2021 г.

(102,4% апрель 2021 г. к декабрю 2020 г.)

119,3%

к апрелю 2021 г.

(105,9% апрель 2021 г. к апрелю 2020 г.)



■ Апрель 2022 г. к декабрю 2021 г.

■ Апрель 2022 г. к апрелю 2021 г.

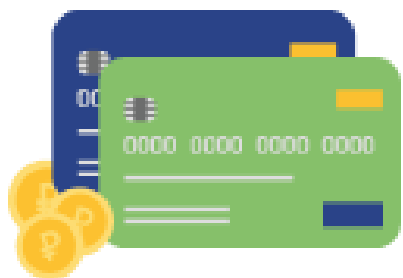




ЧИСЛЕННОСТЬ РАБОТНИКОВ И ЗАРАБОТНАЯ ПЛАТА

В МАРТЕ 2022 ГОДА

Среднемесячная номинальная начисленная
заработная плата



43 363 рублей

120,6%

к марту 2021 г.

Среднесписочная численность работников



460,9 тыс. человек

98,5%

к марту 2021 г.

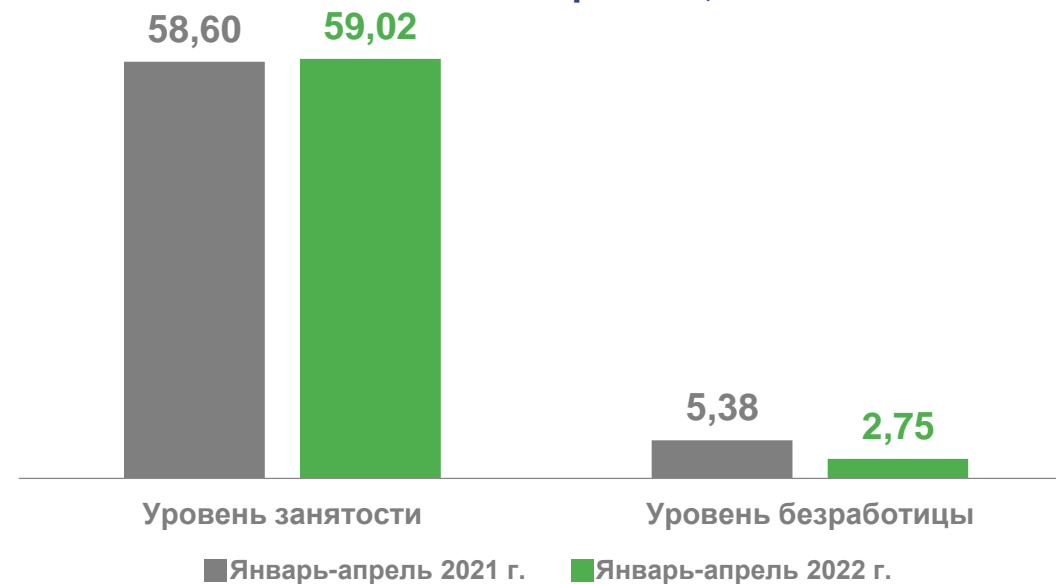
Февраль-апрель 2022 года

Численность рабочей силы



731,4 тыс. человек

Уровень, %





БЕЗРАБОТИЦА

(ПО ДАННЫМ МИНСОЦПОЛИТИКИ УР) В АПРЕЛЕ 2022 ГОДА

Численность не занятых
трудовой деятельностью
граждан, состоящих на учёте в
службе занятости, тыс. человек



7,5

Потребность организаций в
работниках, человек



17 522

Из них по рабочим
профессиям

11 930

Имеют статус безработного, тыс. человек

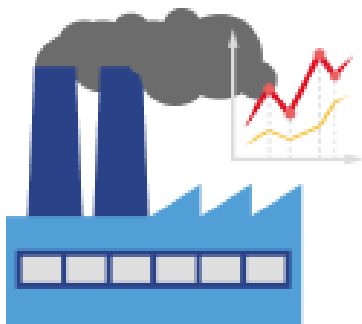




ФИНАНСЫ

В ЯНВАРЕ-МАРТЕ 2022 ГОДА

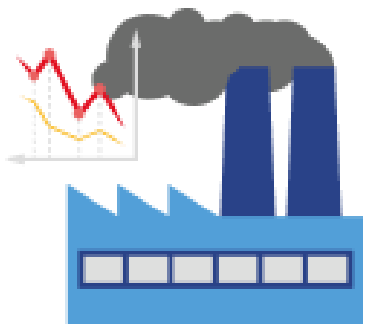
Сальдированный финансовый результат (прибыль минус убыток) организаций



21,9
млрд рублей

1,5 раза
к январю-марту 2021 г.

Сумма убытка убыточных организаций



4 140
млн рублей

105,2%

к январю-марту 2021 г.

Доля убыточных
организаций

29,6%

Задолженность по полученным кредитам
и займам на 1 апреля 2022 г.



495,7
млрд рублей

в т. ч.
просроченная

3,9
млрд рублей

0,8%



ИНСТИТУЦИОНАЛЬНЫЕ ПРЕОБРАЗОВАНИЯ

НА 1 МАЯ 2022 ГОДА

Количество учтённых в Статрегистре хозяйствующих субъектов по организационно-правовым формам, на 1 мая, единиц



67 651

из них:



31 579

Юридические лица



35 472

Индивидуальные предприниматели

Распределение организаций, учтённых в Статрегистре, по видам деятельности, %





ДЕМОГРАФИЯ

В ЯНВАРЕ-МАРТЕ 2022 ГОДА



Естественная убыль(-)
населения

- 2 045 человека

(- 1 740 человека за январь-март 2021 г.)



Миграционная убыль(-)
населения

- 556 человек

(-184 человека за январь-март 2021 г.)

Показатели естественного движения и внешней миграции
населения, человек

