



ТЕРРИТОРИАЛЬНЫЙ ОРГАН
ФЕДЕРАЛЬНОЙ СЛУЖБЫ
ГОСУДАРСТВЕННОЙ СТАТИСТИКИ
ПО УДМУРТСКОЙ РЕСПУБЛИКЕ

Основные показатели социально-экономического положения Удмуртской Республики



в январе-августе 2023 года



ФЕДЕРАЛЬНАЯ СЛУЖБА
ГОСУДАРСТВЕННОЙ СТАТИСТИКИ

Основные показатели социально-экономического положения

Удмуртской Республики

в январе-августе 2023 года

- 01 ПРОМЫШЛЕННОСТЬ
- 02 СТРОИТЕЛЬСТВО
- 03 СЕЛЬСКОЕ ХОЗЯЙСТВО
- 04 РЫНОК ТОВАРОВ И УСЛУГ
- 05 ИНДЕКС ПОТРЕБИТЕЛЬСКИХ ЦЕН
В АВГУСТЕ 2023 ГОДА
- 06 ЧИСЛЕННОСТЬ РАБОТНИКОВ И ЗАРАБОТНАЯ ПЛАТА
В ИЮЛЕ 2023 ГОДА
- 07 БЕЗРАБОТИЦА
В АВГУСТЕ 2023 ГОДА
- 08 ФИНАНСЫ
В ЯНВАРЕ-ИЮЛЕ 2023 ГОДА
- 09 ИНСТИТУЦИОНАЛЬНЫЕ ПРЕОБРАЗОВАНИЯ
НА 1 СЕНТЯБРЯ 2023 ГОДА
- 10 ДЕМОГРАФИЯ
В ЯНВАРЕ-ИЮЛЕ 2023 ГОДА

* Ежемесячные данные оперативной статистики





ПРОМЫШЛЕННОСТЬ

Индекс промышленного производства
январь-август 2023 года
в % к январю-августу 2022 года

▲ **106,8%**



▼ **97,7%**

Добыча полезных ископаемых



▲ **119,8%**

Обрабатывающие производства



▼ **92,2%**

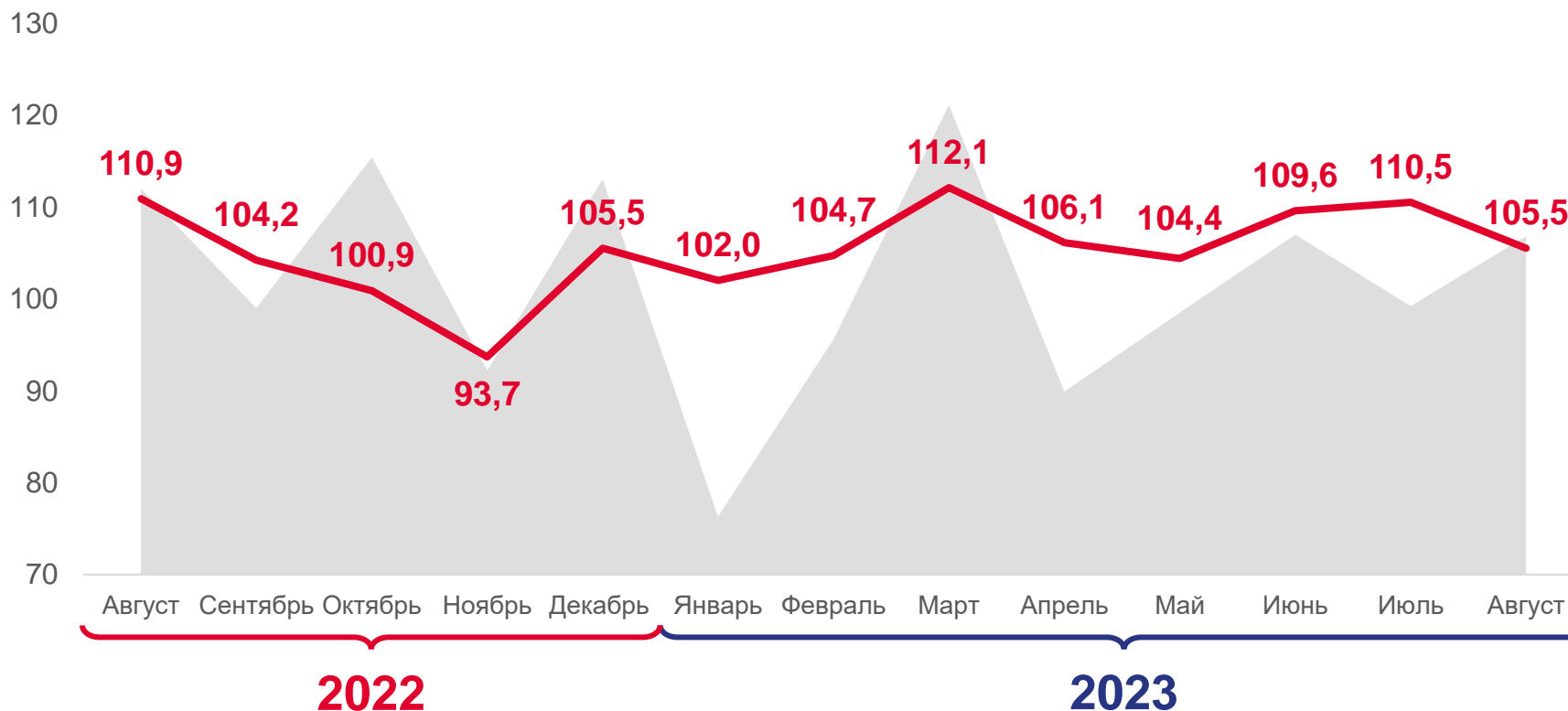
Обеспечение электрической энергией,
газом и паром; кондиционирование воздуха



▼ **98,4%**

Водоснабжение; водоотведение,
организация сбора и утилизации отходов,
деятельность по ликвидации загрязнений

Индекс промышленного производства, %

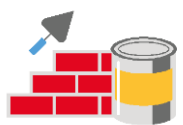


К предыдущему месяцу



К соответствующему месяцу предыдущего года

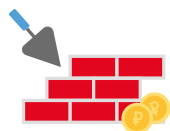




СТРОИТЕЛЬСТВО

В январе-августе 2023 года

Объём работ, выполненных по виду деятельности «Строительство»



27 223,1
млн рублей

Введено общей площади жилых домов



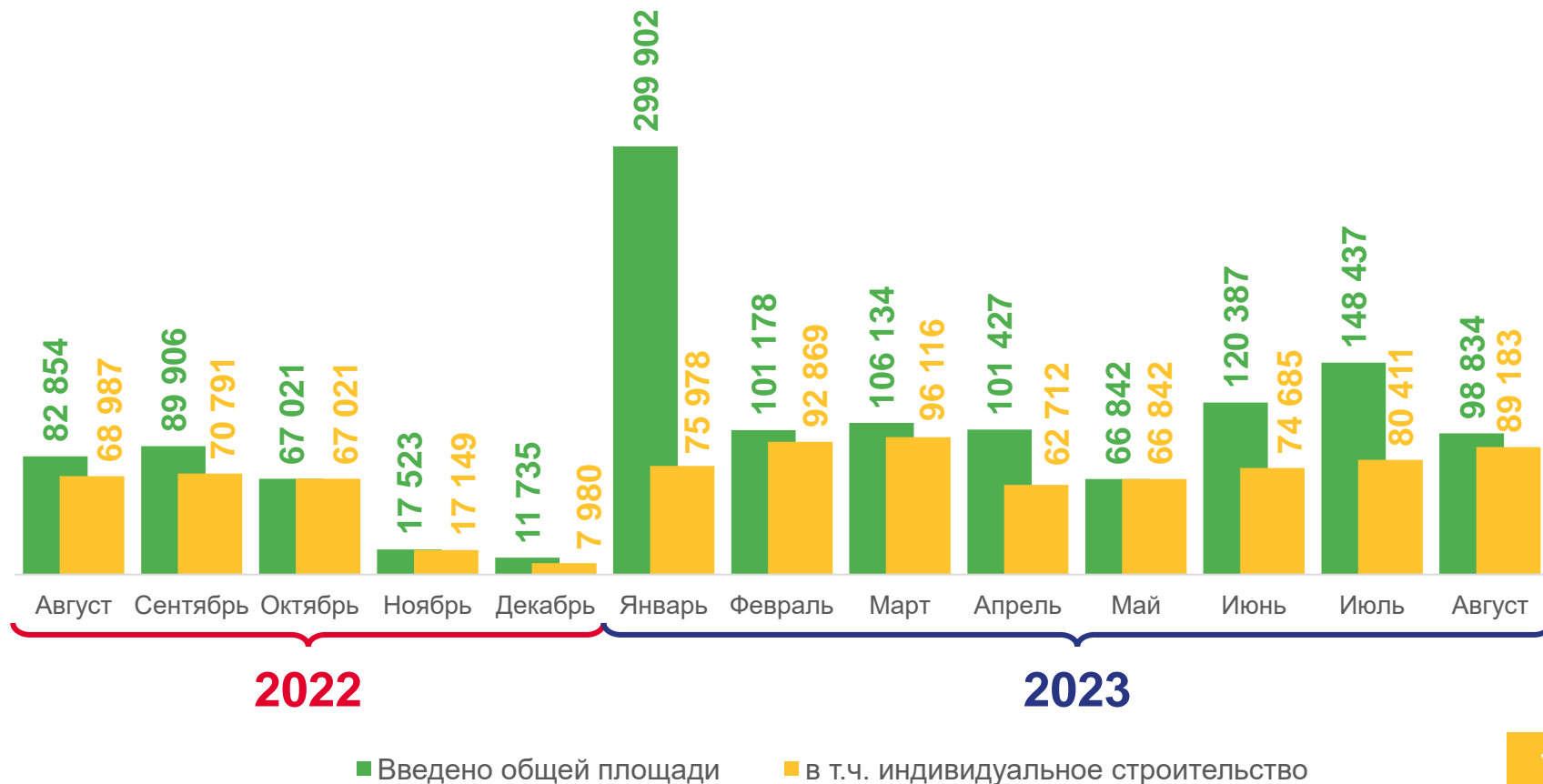
1 043,1
тыс. кв. м

в т. ч. индивидуальное строительство



638,8
тыс. кв. м


Ввод в действие жилых домов, кв. м





СЕЛЬСКОЕ ХОЗЯЙСТВО

Объём производства
продуктов животноводства
в январе-августе 2023 года




99,7
ТЫС. ТОНН

Мясо



692,2
ТЫС. ТОНН

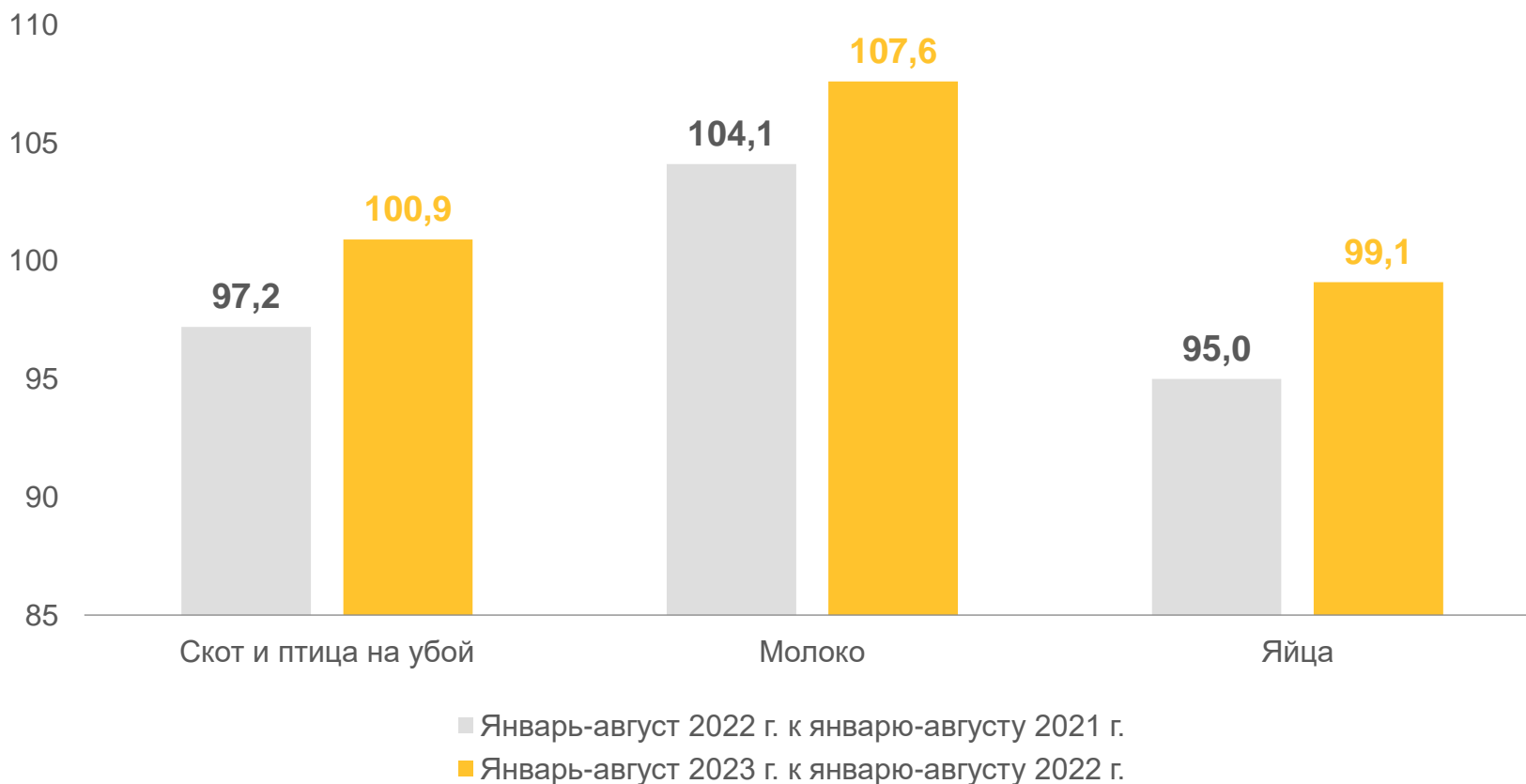
Молоко



716,2
МЛН ШТУК

Яйца

Производство продуктов животноводства, %








РЫНОК ТОВАРОВ И УСЛУГ

Январь-август 2023 года
в % к январю-августу 2022 года

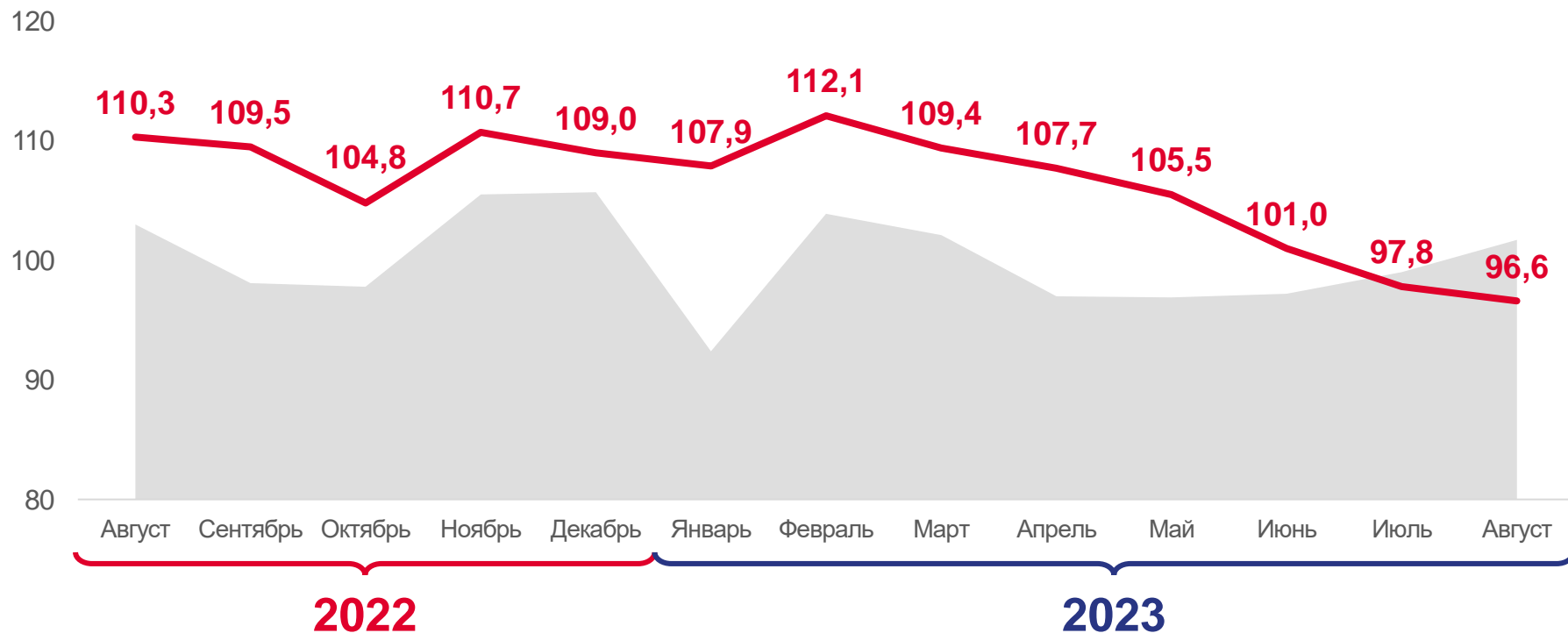
Индекс оборота



Индекс объема платных услуг населению



Объём платных услуг населению, %



К предыдущему месяцу



К соответствующему месяцу предыдущего года





ИНДЕКС ПОТРЕБИТЕЛЬСКИХ ЦЕН

В августе 2023 года



103,6%

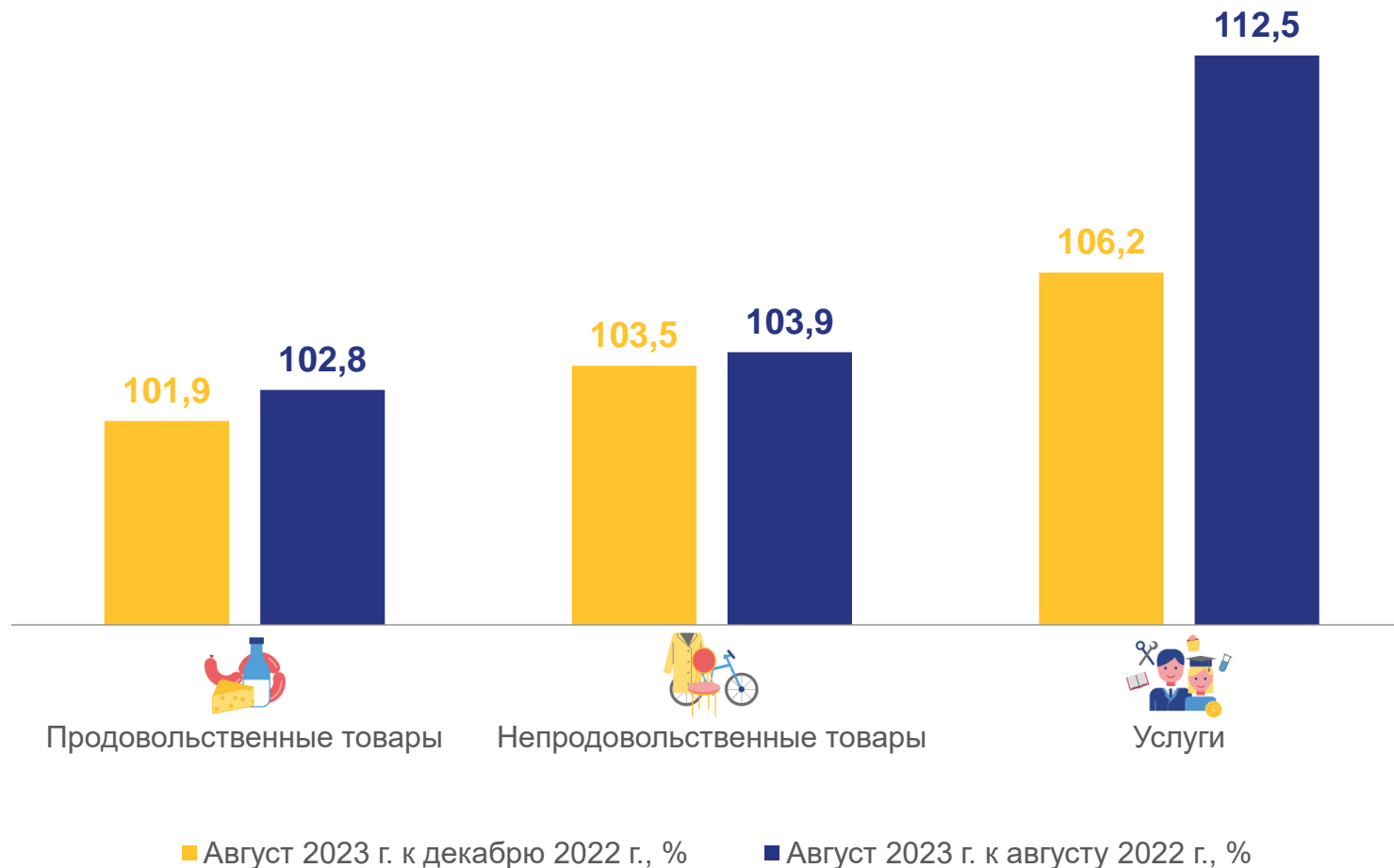
к декабрю 2022 г.

(110,7% август 2022 г. к декабрю 2021 г.)

105,6%

к августу 2022 г.

(115,8% август 2022 г. к августу 2021 г.)





ЧИСЛЕННОСТЬ РАБОТНИКОВ И ЗАРАБОТНАЯ ПЛАТА

В июле 2023 года

Среднемесячная номинальная
начисленная заработная плата



114,5%

к июлю 2022 года

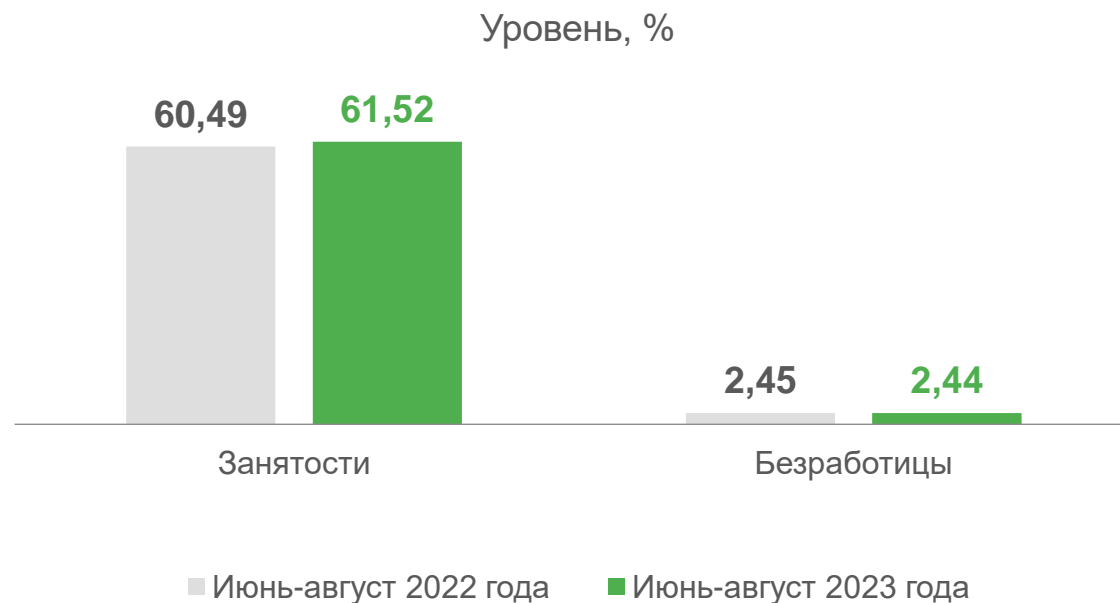
Среднесписочная численность
работников



98,4%

к июлю 2022 года

Численность рабочей силы
июнь-август 2023 года





БЕЗРАБОТИЦА

(ПО ДАННЫМ МИНСОЦПОЛИТИКИ УР), НА КОНЕЦ МЕСЯЦА, ТЫС. ЧЕЛОВЕК

Август 2023 года

Численность не занятых трудовой деятельностью граждан, состоящих на учёте в службе занятости



4,7

Потребность организаций в работниках

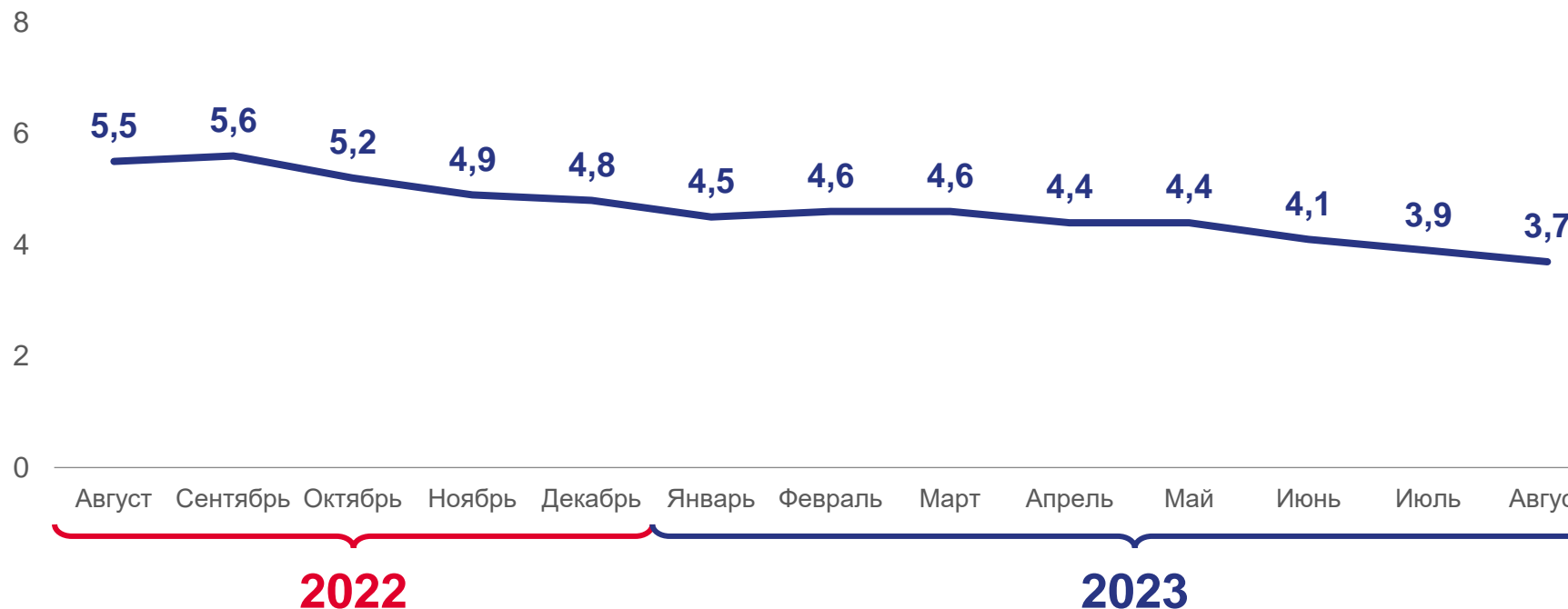


22,7

из них по рабочим профессиям

15,2

Имеют статус безработного





ФИНАНСЫ

В январе-июле 2023 года

Сальдированный финансовый результат
(прибыль минус убыток) организаций



Сумма убытка убыточных организаций



Доля убыточных организаций **24,7%**

Задолженность по полученным кредитам и займам
на 1 августа 2023 года



в т. ч. просроченная **4,3** млрд рублей **0,8%**





ИНСТИТУЦИОНАЛЬНЫЕ ПРЕОБРАЗОВАНИЯ

НА 1 СЕНТЯБРЯ 2023 ГОДА

Количество учтённых в Статрегистре хозяйствующих субъектов, единиц



69 918

ИЗ НИХ:



30 967

Юридические лица



38 454

Индивидуальные предприниматели

Распределение организаций, учтённых в Статрегистре, по видам деятельности



ДЕМОГРАФИЯ

В ЯНВАРЕ-ИЮЛЕ 2023 ГОДА

Естественная убыль (-) населения



- 3 094 человека

(- 3 510 человек за январь-июль 2022 года)

Миграционная убыль (-) населения



- 983 человека

(- 396 человек за январь-июль 2022 года)

Показатели естественного движения и внешней миграции населения, человек

