



ТЕРРИТОРИАЛЬНЫЙ ОРГАН
ФЕДЕРАЛЬНОЙ СЛУЖБЫ
ГОСУДАРСТВЕННОЙ СТАТИСТИКИ
ПО УДМУРТСКОЙ РЕСПУБЛИКЕ

Рынок труда и заработная плата в Удмуртской Республике



за октябрь 2023 года

По данным оперативной статистики



ФЕДЕРАЛЬНАЯ СЛУЖБА
ГОСУДАРСТВЕННОЙ СТАТИСТИКИ

Рынок труда и заработная плата

в Удмуртской Республике

за октябрь 2023 года

По данным оперативной статистики

- 01 ЧИСЛЕННОСТЬ РАБОТНИКОВ ОРГАНИЗАЦИЙ
- 02 ЧИСЛЕННОСТЬ РАБОТНИКОВ ОРГАНИЗАЦИЙ
ПО ВИДАМ ЭКОНОМИЧЕСКОЙ ДЕЯТЕЛЬНОСТИ
- 03 ИЗМЕНЕНИЕ ЧИСЛЕННОСТИ РАБОТНИКОВ ОРГАНИЗАЦИЙ
ПО ВИДАМ ЭКОНОМИЧЕСКОЙ ДЕЯТЕЛЬНОСТИ
- 04 ЗАРАБОТНАЯ ПЛАТА
- 05 СРЕДНЕМЕСЯЧНАЯ НОМИНАЛЬНАЯ НАЧИСЛЕННАЯ
ЗАРАБОТНАЯ ПЛАТА
ПО ВИДАМ ЭКОНОМИЧЕСКОЙ ДЕЯТЕЛЬНОСТИ
- 06 ИЗМЕНЕНИЕ СРЕДНЕМЕСЯЧНОЙ НОМИНАЛЬНОЙ
НАЧИСЛЕННОЙ ЗАРАБОТНОЙ ПЛАТЫ
ПО ВИДАМ ЭКОНОМИЧЕСКОЙ ДЕЯТЕЛЬНОСТИ
- 07 СРЕДНЕМЕСЯЧНАЯ НОМИНАЛЬНАЯ ЗАРАБОТНАЯ ПЛАТА
К СРЕДНЕРЕСПУБЛИКАНСКОМУ УРОВНЮ ПО ВИДАМ ЭКОНОМИЧЕСКОЙ ДЕЯТЕЛЬНОСТИ
- 08 ПРОСРОЧЕННАЯ ЗАДОЛЖЕННОСТЬ ОРГАНИЗАЦИЙ
ПО ЗАРАБОТНОЙ ПЛАТЕ
- 09 ПРОСРОЧЕННАЯ ЗАДОЛЖЕННОСТЬ ОРГАНИЗАЦИЙ
ПО ЗАРАБОТНОЙ ПЛАТЕ
В СРЕДНЕМ НА 1 РАБОТНИКА
- 10 ПРОСРОЧЕННАЯ ЗАДОЛЖЕННОСТЬ ОРГАНИЗАЦИЙ
ПО ЗАРАБОТНОЙ ПЛАТЕ
НА 1 ЧИСЛО МЕСЯЦА



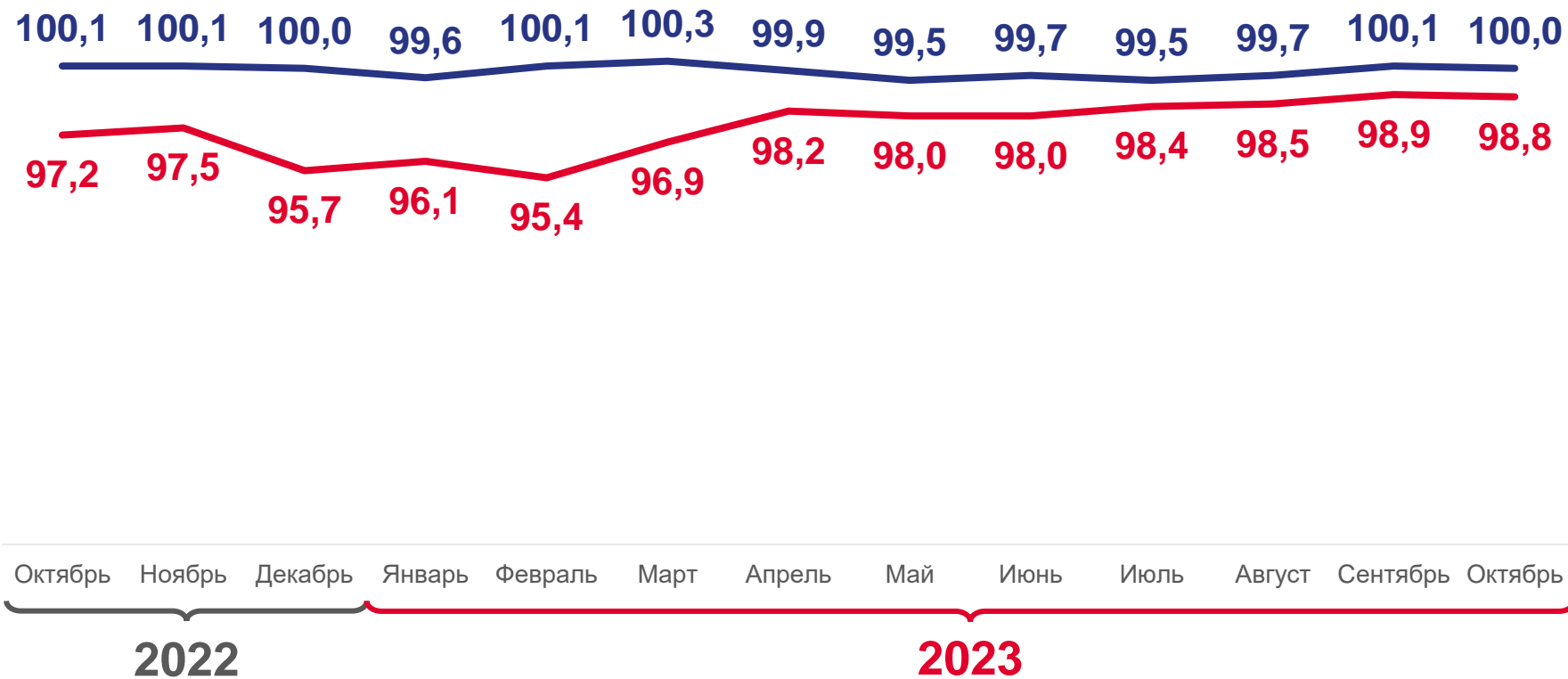


ЧИСЛЕННОСТЬ РАБОТНИКОВ ОРГАНИЗАЦИЙ

Октябрь 2023 года

Среднесписочная численность работников организаций

438,4 тыс. чел.



В % к предыдущему месяцу

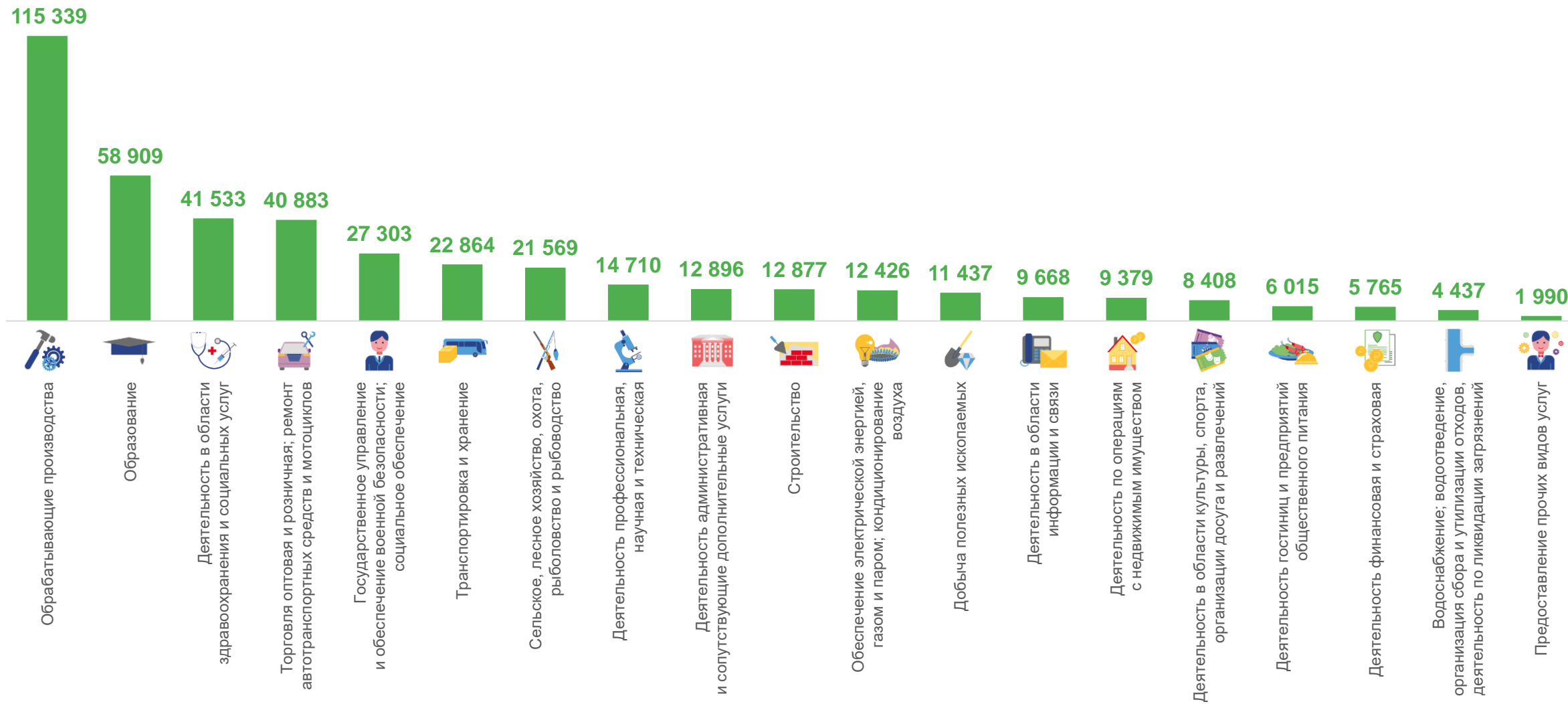
В % к соответствующему месяцу предыдущего года





ЧИСЛЕННОСТЬ РАБОТНИКОВ ОРГАНИЗАЦИЙ

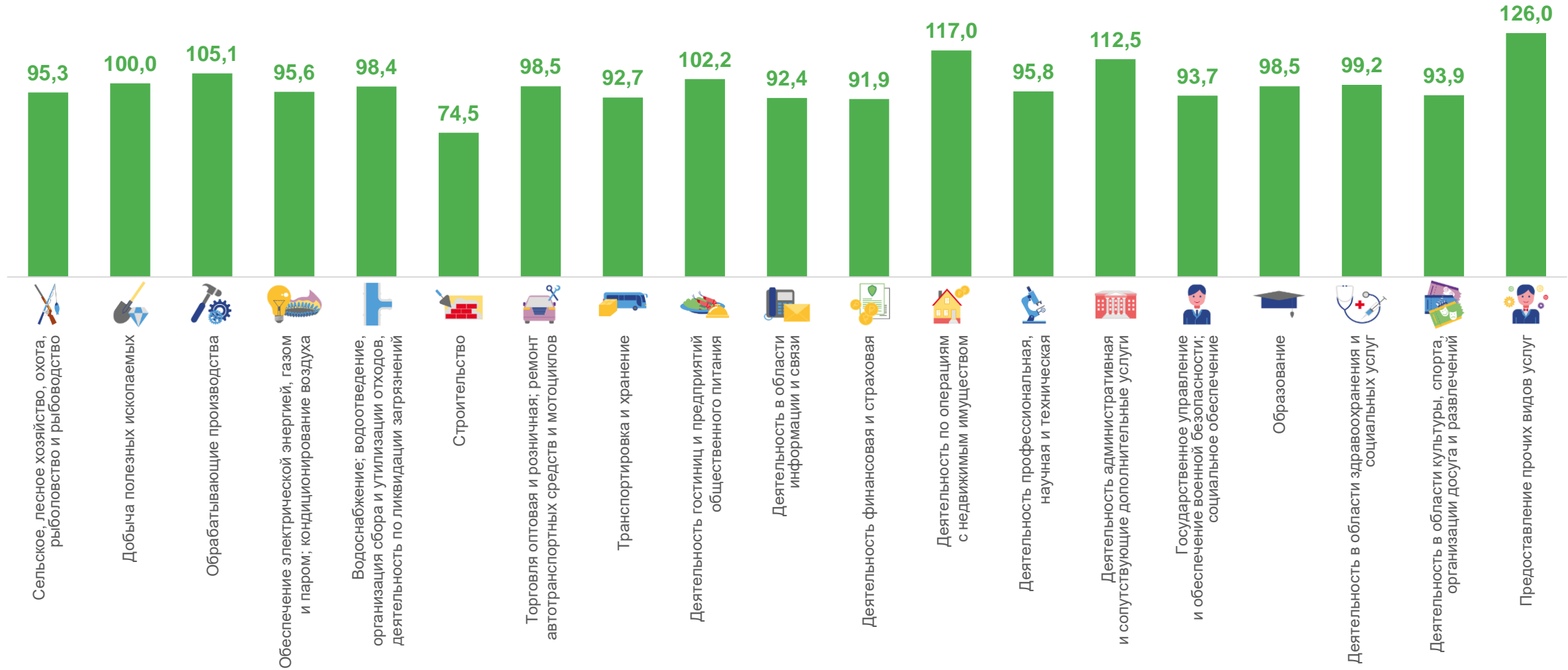
ПО ВИДАМ ЭКОНОМИЧЕСКОЙ ДЕЯТЕЛЬНОСТИ, ОКТЯБРЬ 2023 ГОДА, ЧЕЛОВЕК





ИЗМЕНЕНИЕ ЧИСЛЕННОСТИ РАБОТНИКОВ ОРГАНИЗАЦИЙ

ПО ВИДАМ ЭКОНОМИЧЕСКОЙ ДЕЯТЕЛЬНОСТИ, ОКТЯБРЬ 2023 ГОДА В % К ОКТЯБРЮ 2022 ГОДА





ЗАРАБОТНАЯ ПЛАТА

Октябрь 2023 года

Среднемесячная **номинальная**
начисленная заработная плата

54 103 рубля

Реальная
заработная плата:

▼ 97,4%

к предыдущему месяцу

▲ 111,6%

к соответствующему месяцу
предыдущего года



В % к предыдущему месяцу

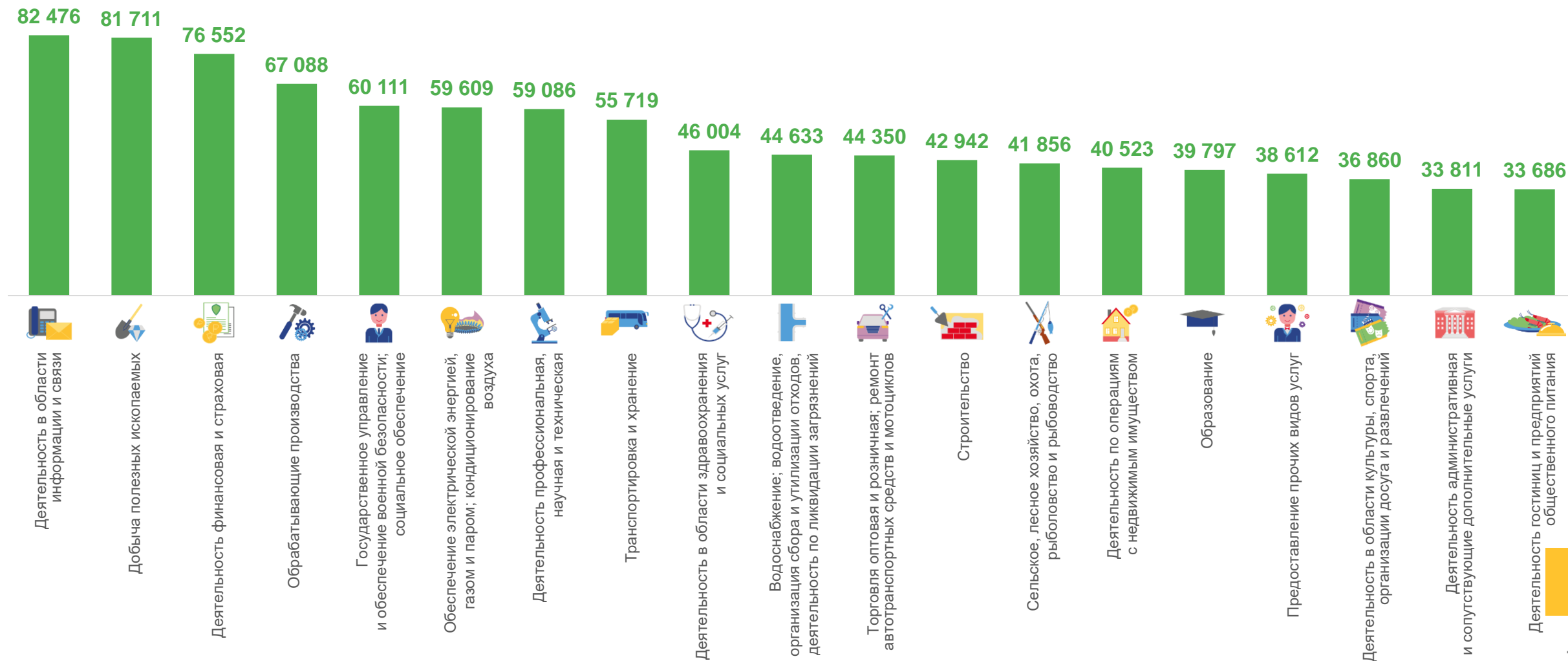
В % к соответствующему месяцу предыдущего года





СРЕДНЕМЕСЯЧНАЯ НОМИНАЛЬНАЯ НАЧИСЛЕННАЯ ЗАРАБОТНАЯ ПЛАТА

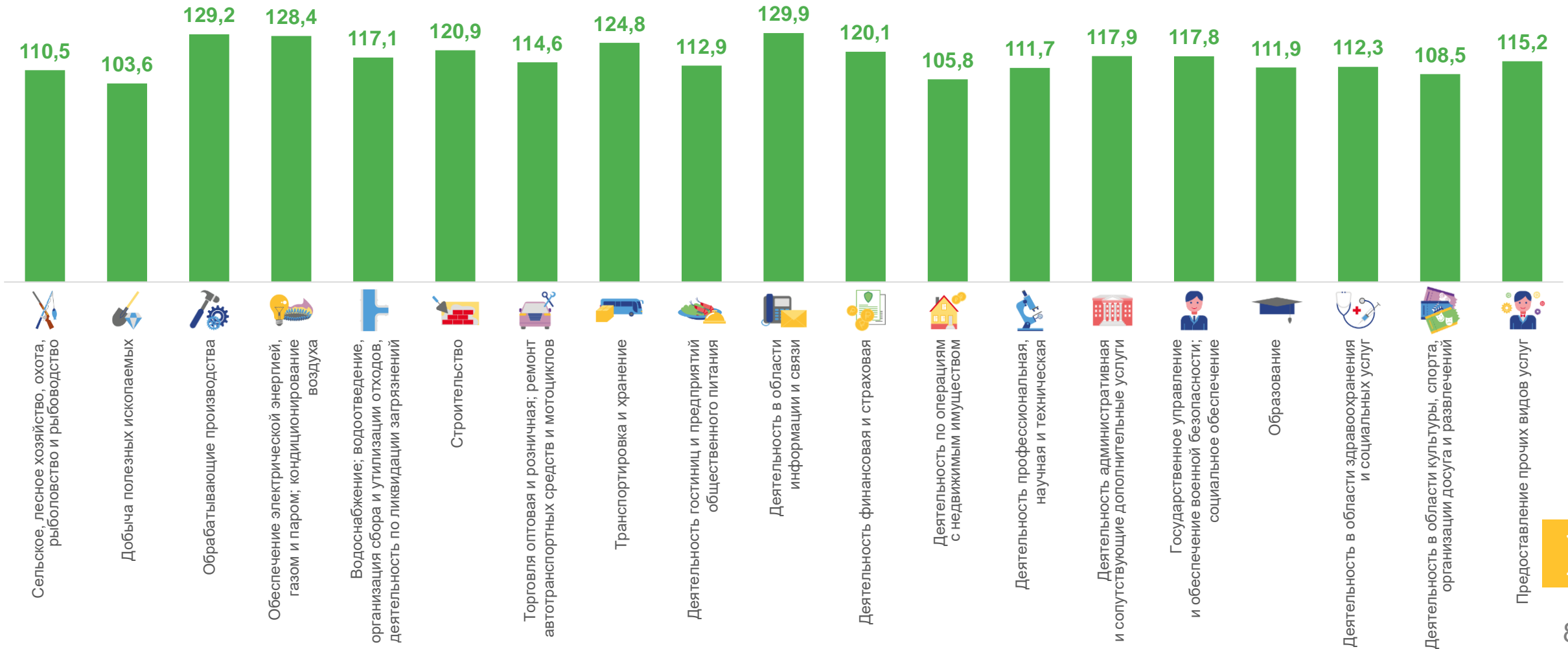
ПО ВИДАМ ЭКОНОМИЧЕСКОЙ ДЕЯТЕЛЬНОСТИ, ОКТЯБРЬ 2023 ГОДА, РУБЛЕЙ





ИЗМЕНЕНИЕ СРЕДНЕМЕСЯЧНОЙ НОМИНАЛЬНОЙ НАЧИСЛЕННОЙ ЗАРАБОТНОЙ ПЛАТЫ

ПО ВИДАМ ЭКОНОМИЧЕСКОЙ ДЕЯТЕЛЬНОСТИ, ОКТЯБРЬ 2023 ГОДА В % К ОКТЯБРЮ 2022 ГОДА

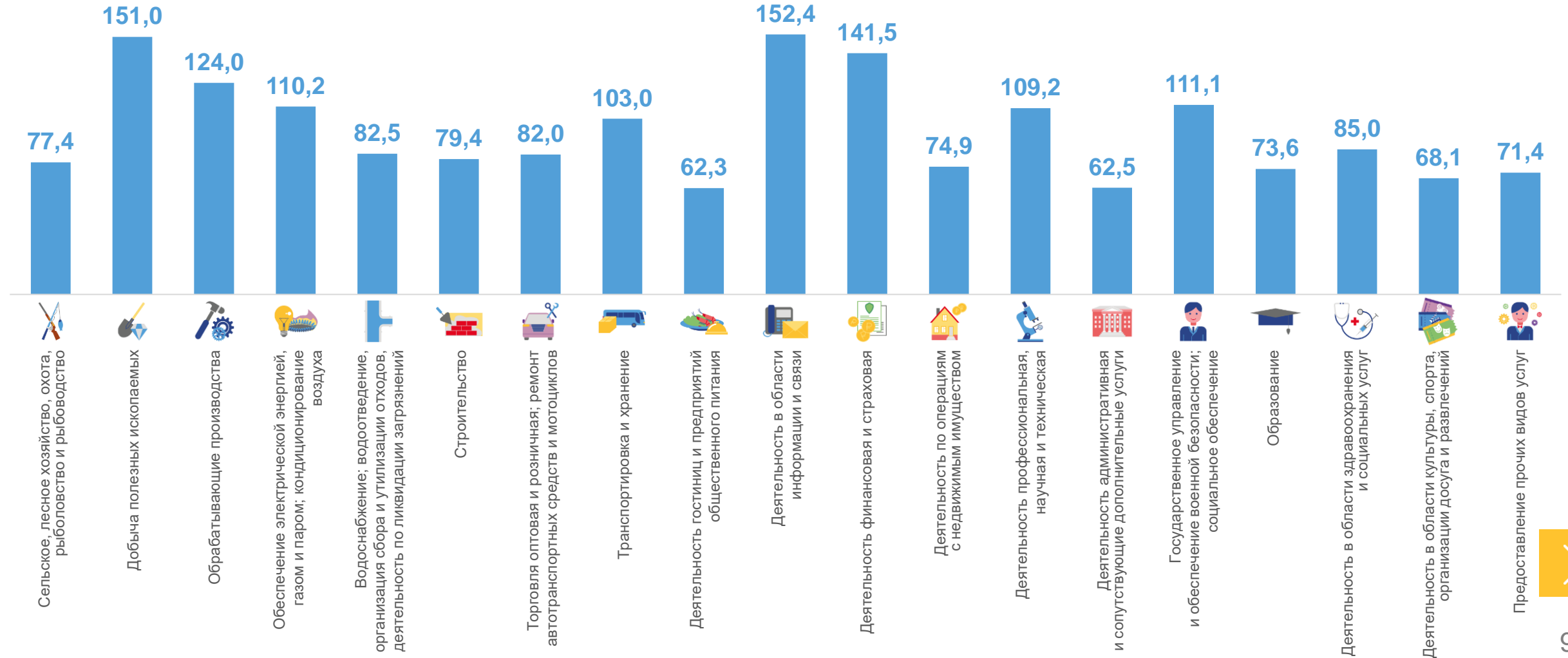




СРЕДНЕМЕСЯЧНАЯ НОМИНАЛЬНАЯ НАЧИСЛЕННАЯ ЗАРАБОТНАЯ ПЛАТА

ОКТАБРЬ 2023 ГОДА В % К СРЕДНЕРЕСПУБЛИКАНСКОМУ УРОВНЮ

ПО ВИДАМ ЭКОНОМИЧЕСКОЙ ДЕЯТЕЛЬНОСТИ





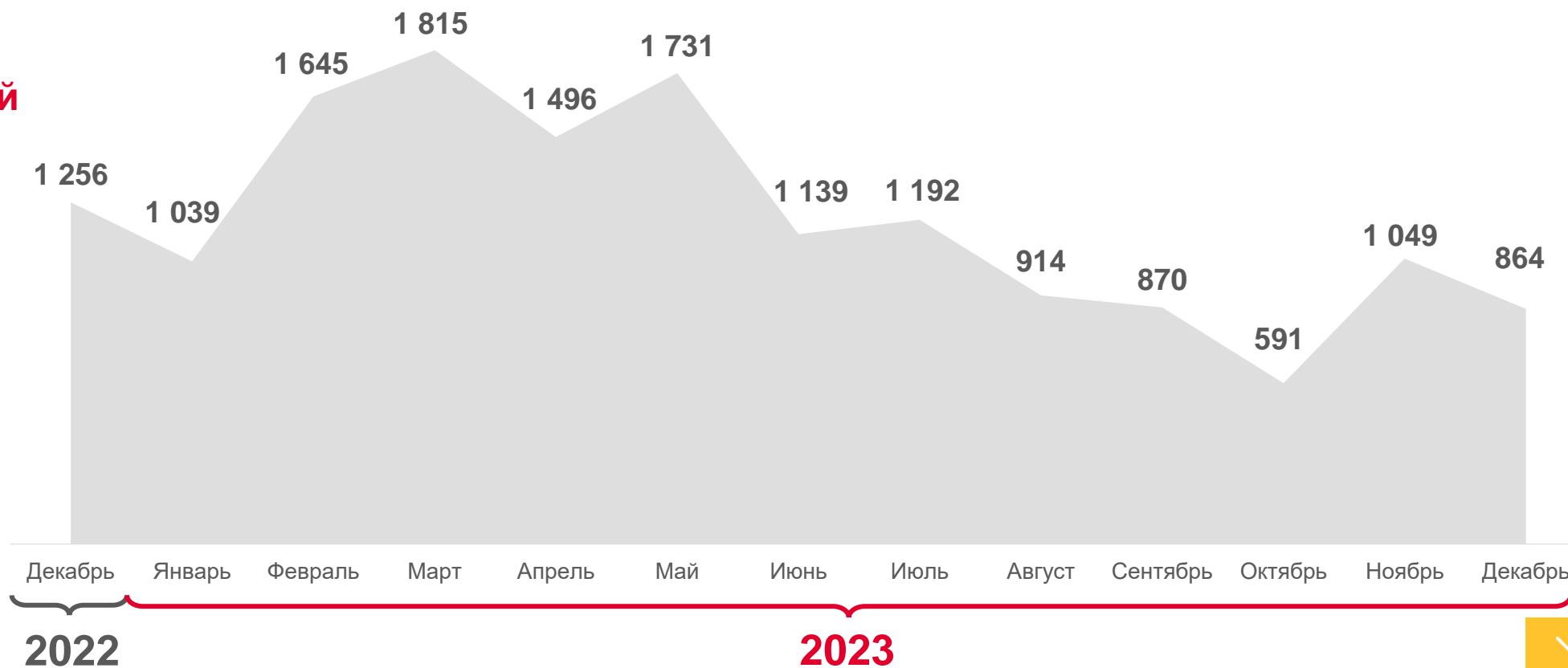
ПРОСРОЧЕННАЯ ЗАДОЛЖЕННОСТЬ ОРГАНИЗАЦИЙ ПО ЗАРАБОТНОЙ ПЛАТЕ

На 1 декабря 2023 года

864 тыс. рублей

Изменение по сравнению
с 1 ноября 2023 года

▲ 82,4%



На 1 число месяца, тыс. рублей

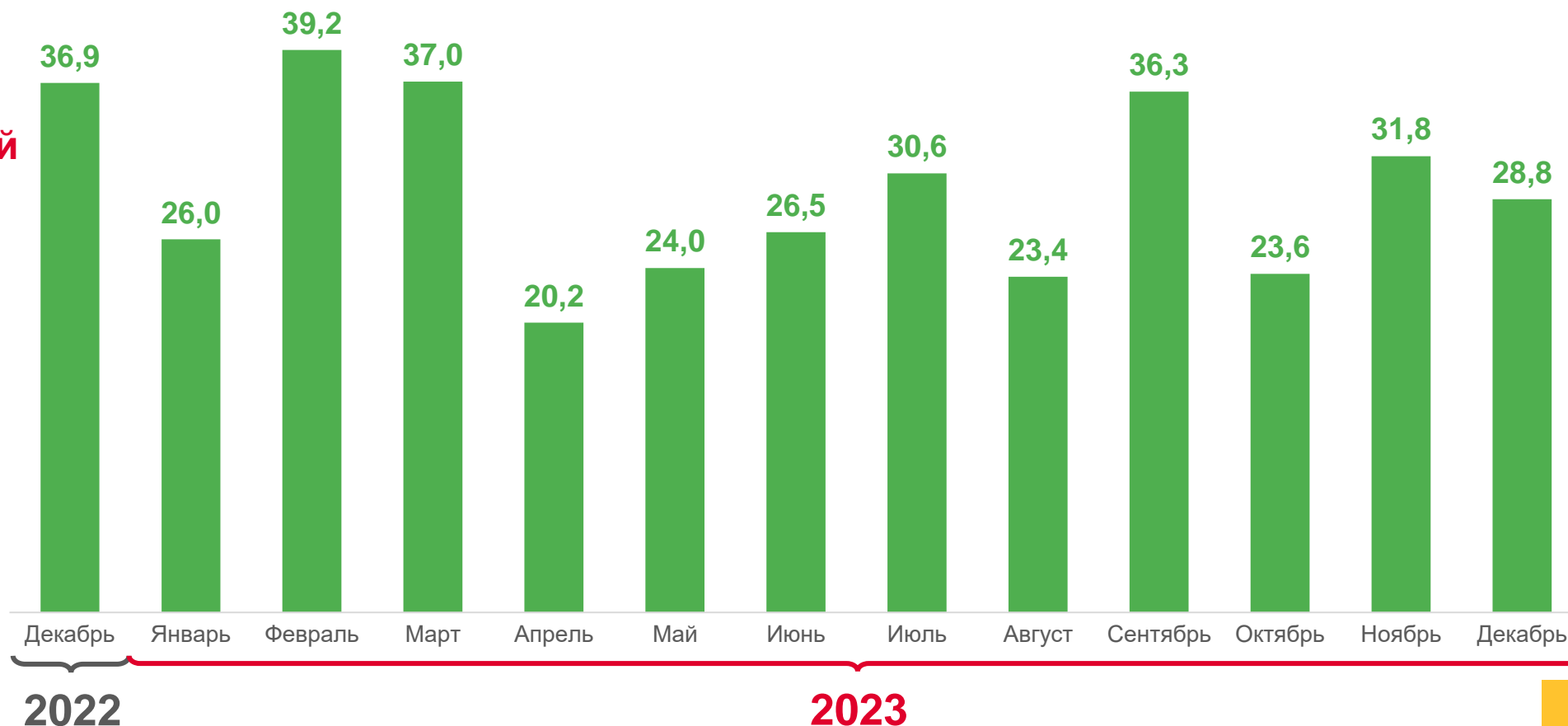


ПРОСРОЧЕННАЯ ЗАДОЛЖЕННОСТЬ ОРГАНИЗАЦИЙ ПО ЗАРАБОТНОЙ ПЛАТЕ

В СРЕДНЕМ НА 1 РАБОТНИКА

На 1 декабря 2023 года

28 800 рублей

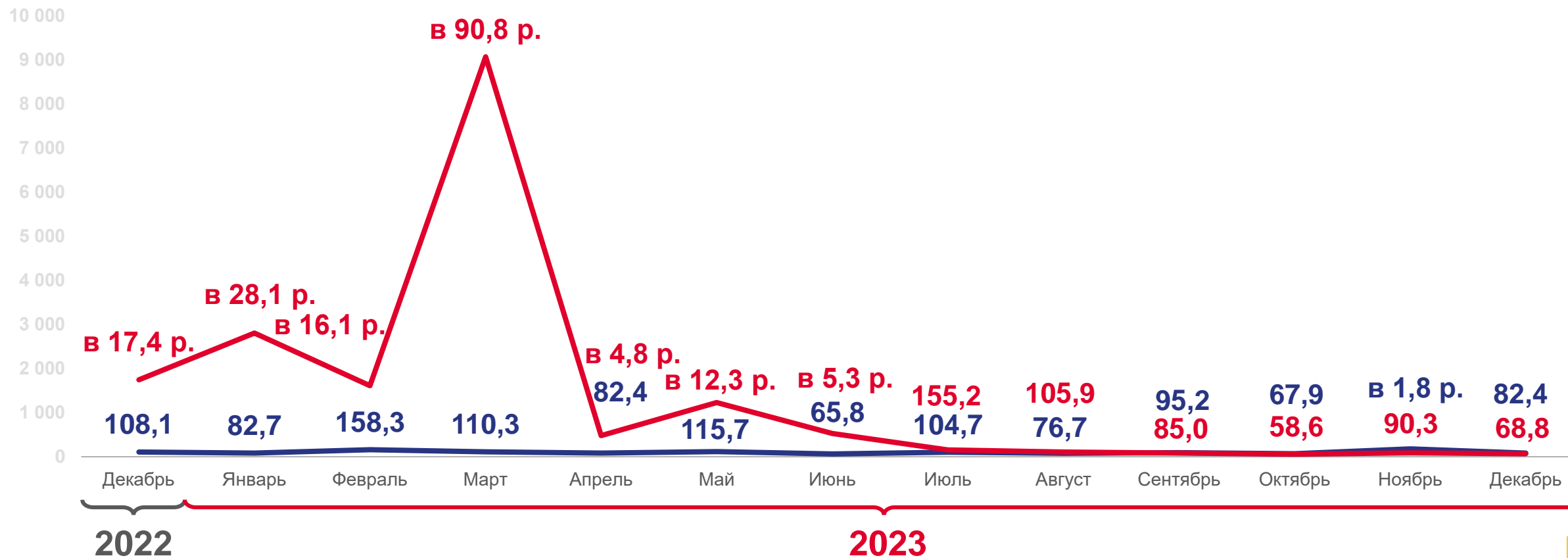


■ На 1 число месяца, тыс. рублей



ПРОСРОЧЕННАЯ ЗАДОЛЖЕННОСТЬ ОРГАНИЗАЦИЙ ПО ЗАРАБОТНОЙ ПЛАТЕ

НА 1 ЧИСЛО МЕСЯЦА



В % к предыдущему месяцу

В % к соответствующему месяцу предыдущего года

