



ТЕРРИТОРИАЛЬНЫЙ ОРГАН  
ФЕДЕРАЛЬНОЙ СЛУЖБЫ  
ГОСУДАРСТВЕННОЙ СТАТИСТИКИ  
ПО УДМУРТСКОЙ РЕСПУБЛИКЕ

# Рынок труда и заработная плата в Удмуртской Республике



за апрель 2023 года

По данным оперативной статистики



ФЕДЕРАЛЬНАЯ СЛУЖБА  
ГОСУДАРСТВЕННОЙ СТАТИСТИКИ

# Рынок труда и заработная плата

в Удмуртской Республике

за апрель 2023 года

По данным оперативной статистики

- 01 ЧИСЛЕННОСТЬ РАБОТНИКОВ ОРГАНИЗАЦИЙ
- 02 ЧИСЛЕННОСТЬ РАБОТНИКОВ ОРГАНИЗАЦИЙ  
ПО ВИДАМ ЭКОНОМИЧЕСКОЙ ДЕЯТЕЛЬНОСТИ
- 03 ИЗМЕНЕНИЕ ЧИСЛЕННОСТИ РАБОТНИКОВ ОРГАНИЗАЦИЙ  
ПО ВИДАМ ЭКОНОМИЧЕСКОЙ ДЕЯТЕЛЬНОСТИ
- 04 ЗАРАБОТНАЯ ПЛАТА
- 05 СРЕДНЕМЕСЯЧНАЯ НОМИНАЛЬНАЯ НАЧИСЛЕННАЯ  
ЗАРАБОТНАЯ ПЛАТА  
ПО ВИДАМ ЭКОНОМИЧЕСКОЙ ДЕЯТЕЛЬНОСТИ
- 06 ИЗМЕНЕНИЕ СРЕДНЕМЕСЯЧНОЙ НОМИНАЛЬНОЙ  
НАЧИСЛЕННОЙ ЗАРАБОТНОЙ ПЛАТЫ  
ПО ВИДАМ ЭКОНОМИЧЕСКОЙ ДЕЯТЕЛЬНОСТИ
- 07 СРЕДНЕМЕСЯЧНАЯ НОМИНАЛЬНАЯ ЗАРАБОТНАЯ ПЛАТА  
К СРЕДНЕРЕСПУБЛИКАНСКОМУ УРОВНЮ ПО ВИДАМ ЭКОНОМИЧЕСКОЙ ДЕЯТЕЛЬНОСТИ
- 08 ПРОСРОЧЕННАЯ ЗАДОЛЖЕННОСТЬ ОРГАНИЗАЦИЙ  
ПО ЗАРАБОТНОЙ ПЛАТЕ
- 09 ПРОСРОЧЕННАЯ ЗАДОЛЖЕННОСТЬ ОРГАНИЗАЦИЙ  
ПО ЗАРАБОТНОЙ ПЛАТЕ  
В СРЕДНЕМ НА 1 РАБОТНИКА
- 10 ПРОСРОЧЕННАЯ ЗАДОЛЖЕННОСТЬ ОРГАНИЗАЦИЙ  
ПО ЗАРАБОТНОЙ ПЛАТЕ  
НА 1 ЧИСЛО МЕСЯЦА



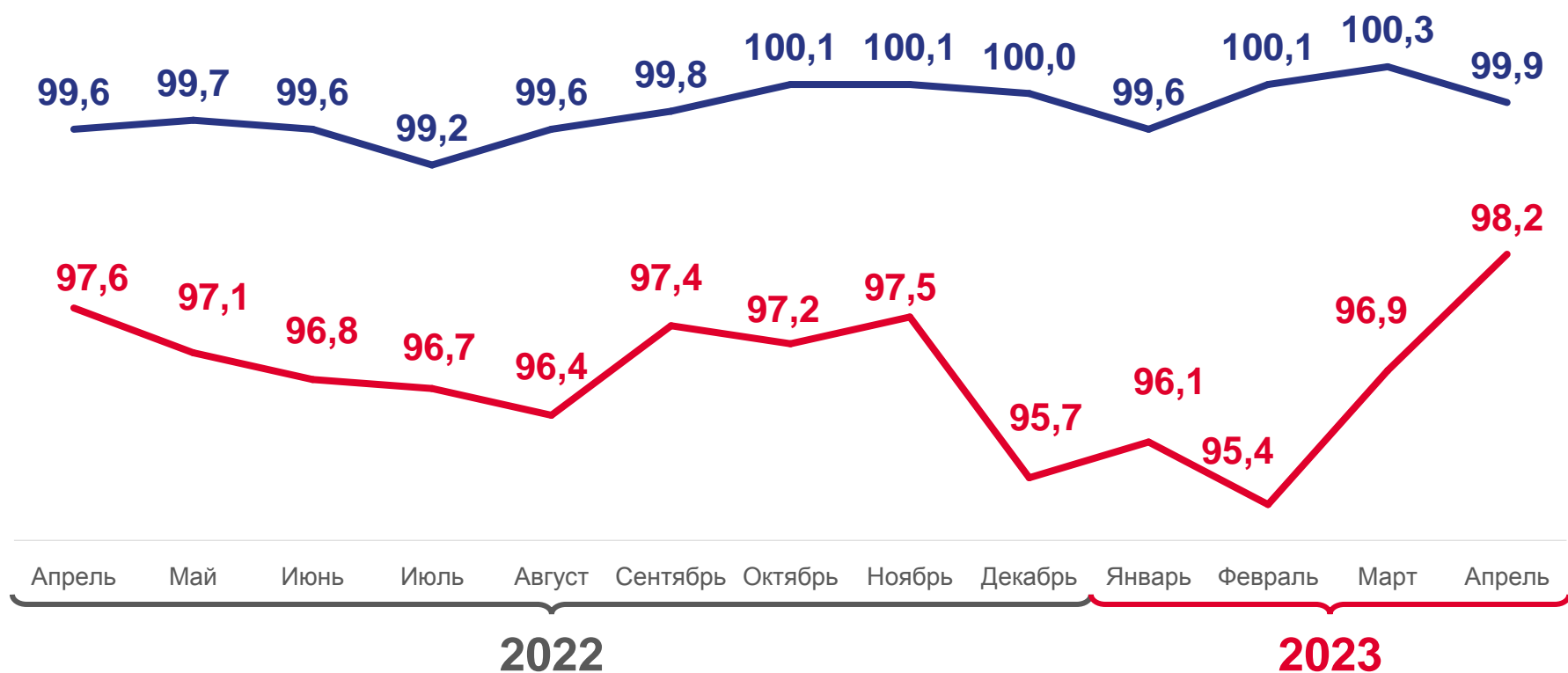


# ЧИСЛЕННОСТЬ РАБОТНИКОВ ОРГАНИЗАЦИЙ

Апрель 2023 года

Среднесписочная численность работников организаций

**444,8** тыс. чел.



В % к предыдущему месяцу



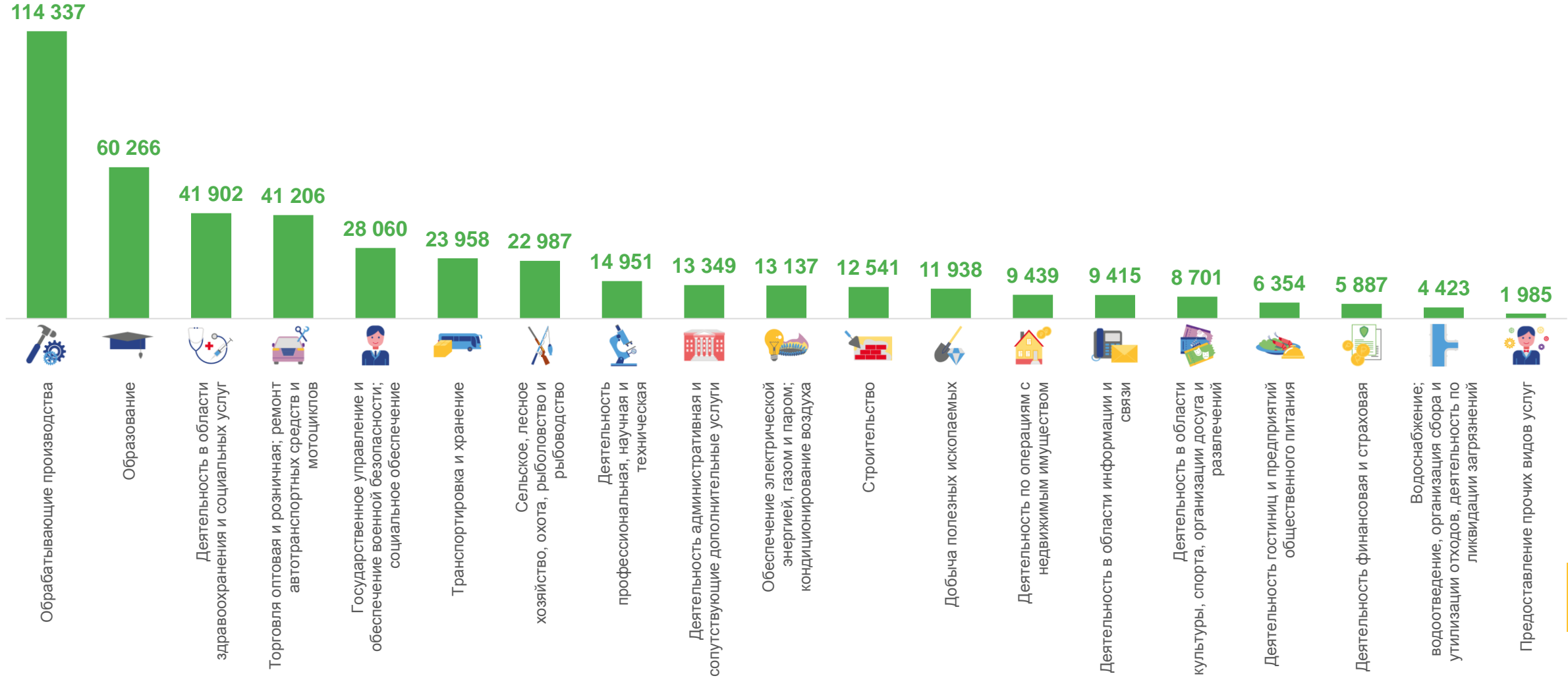
В % к соответствующему месяцу предыдущего года





# ЧИСЛЕННОСТЬ РАБОТНИКОВ ОРГАНИЗАЦИЙ

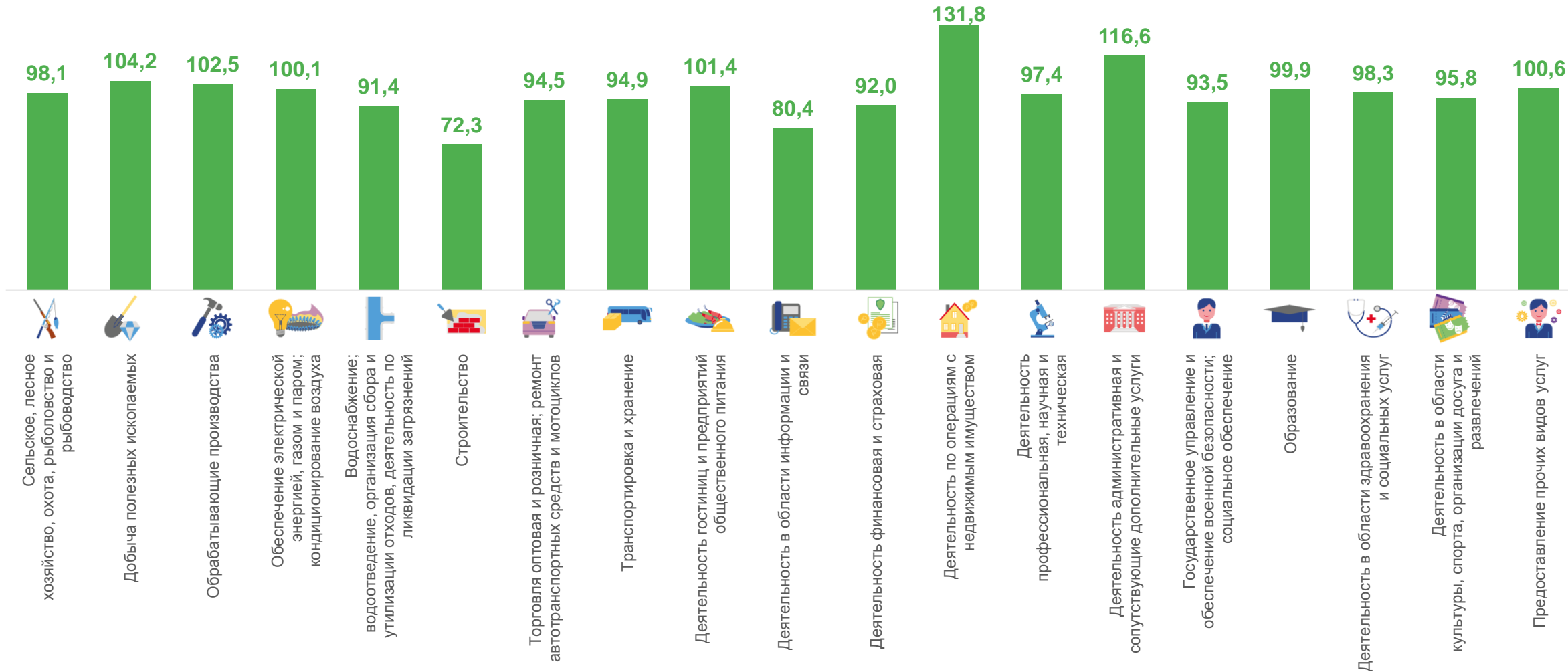
## ПО ВИДАМ ЭКОНОМИЧЕСКОЙ ДЕЯТЕЛЬНОСТИ, АПРЕЛЬ 2023 ГОДА, ЧЕЛОВЕК





# ИЗМЕНЕНИЕ ЧИСЛЕННОСТИ РАБОТНИКОВ ОРГАНИЗАЦИЙ

## ПО ВИДАМ ЭКОНОМИЧЕСКОЙ ДЕЯТЕЛЬНОСТИ, АПРЕЛЬ 2023 ГОДА В % К АПРЕЛЮ 2022 ГОДА





# ЗАРАБОТНАЯ ПЛАТА

Апрель 2023 года

Среднемесячная **номинальная**  
начисленная заработная плата

**50 524** рубля

Реальная  
заработная плата:

**▲ 101,2%**

к предыдущему месяцу

**▲ 111,5%**

к соответствующему месяцу  
предыдущего года



 В % к предыдущему месяцу

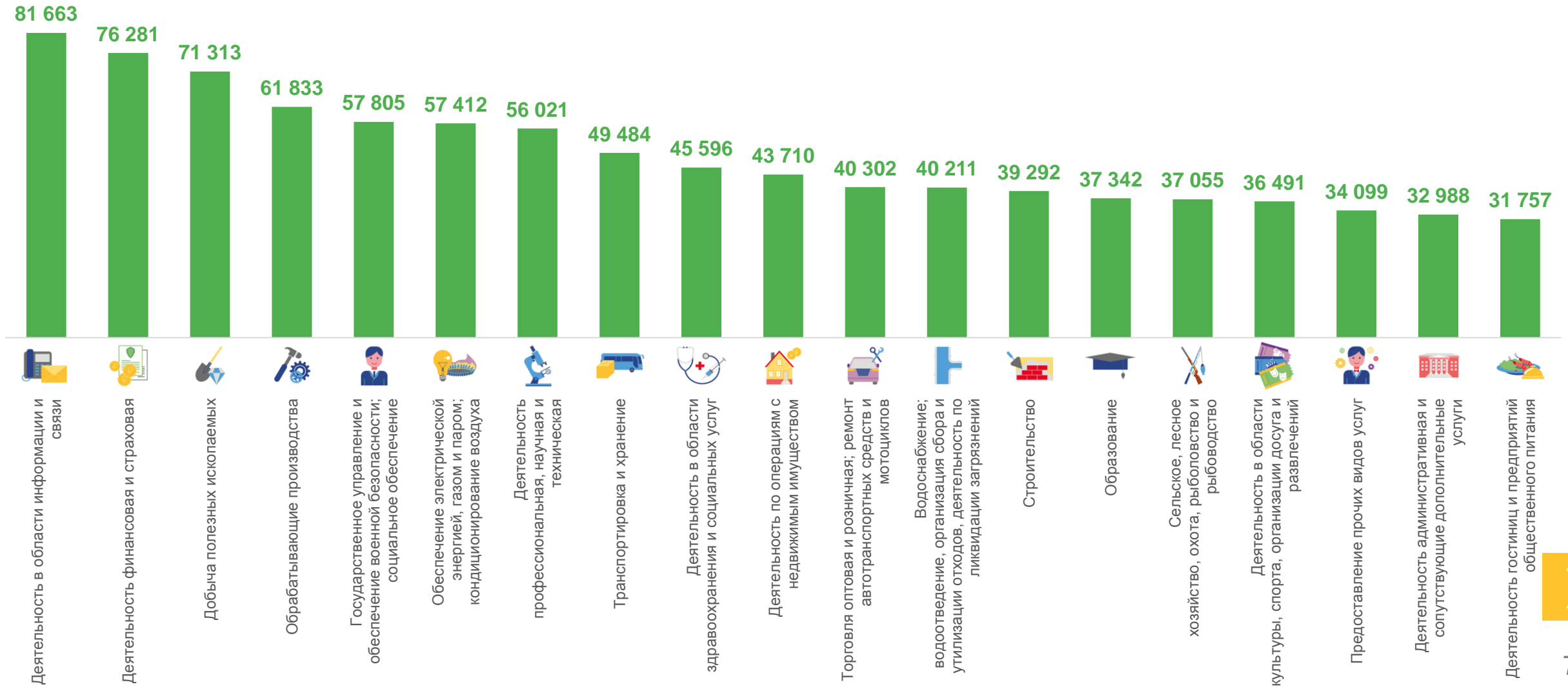
 В % к соответствующему месяцу предыдущего года





# СРЕДНЕМЕСЯЧНАЯ НОМИНАЛЬНАЯ НАЧИСЛЕННАЯ ЗАРАБОТНАЯ ПЛАТА

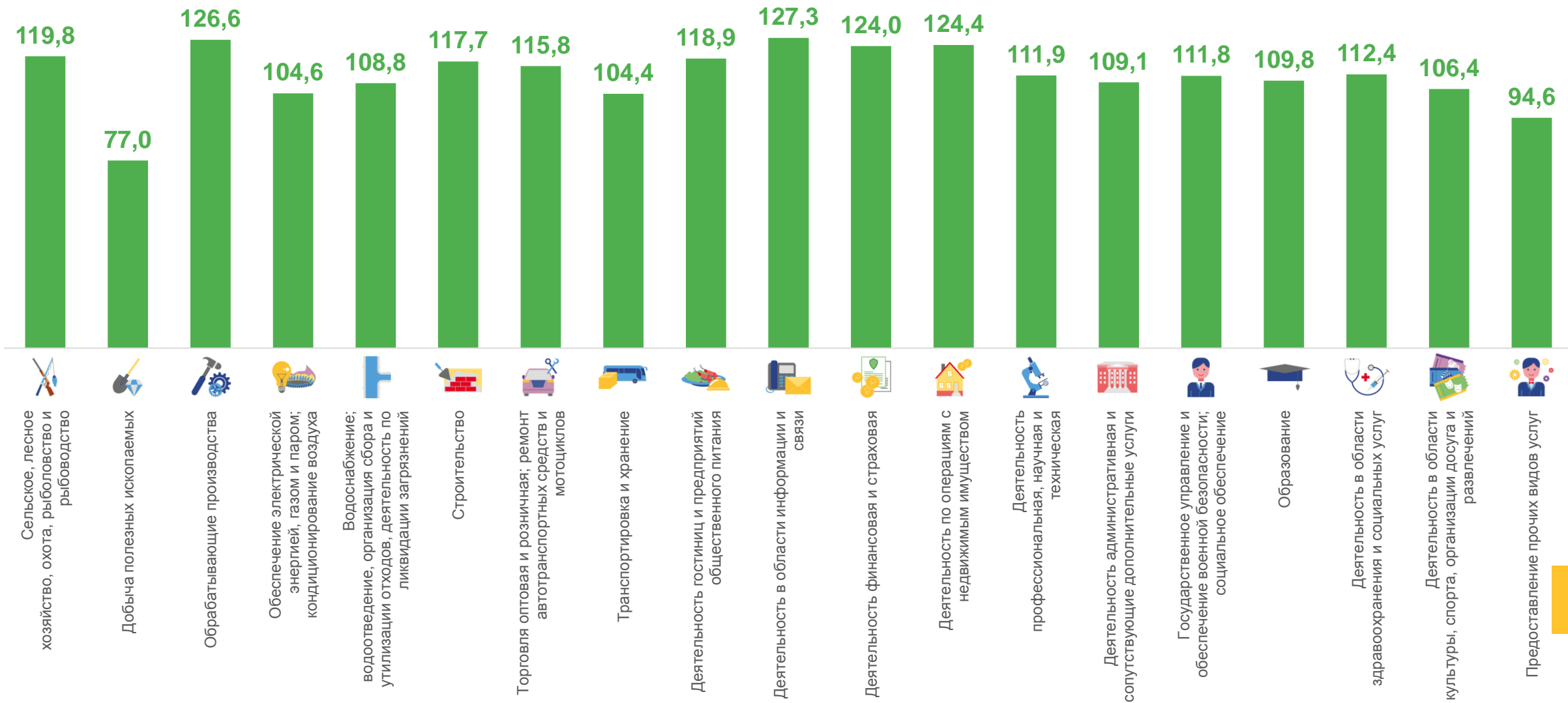
ПО ВИДАМ ЭКОНОМИЧЕСКОЙ ДЕЯТЕЛЬНОСТИ, АПРЕЛЬ 2023 ГОДА, РУБЛЕЙ





# ИЗМЕНЕНИЕ СРЕДНЕМЕСЯЧНОЙ НОМИНАЛЬНОЙ НАЧИСЛЕННОЙ ЗАРАБОТНОЙ ПЛАТЫ

ПО ВИДАМ ЭКОНОМИЧЕСКОЙ ДЕЯТЕЛЬНОСТИ, АПРЕЛЬ 2023 ГОДА В % К АПРЕЛЮ 2022 ГОДА

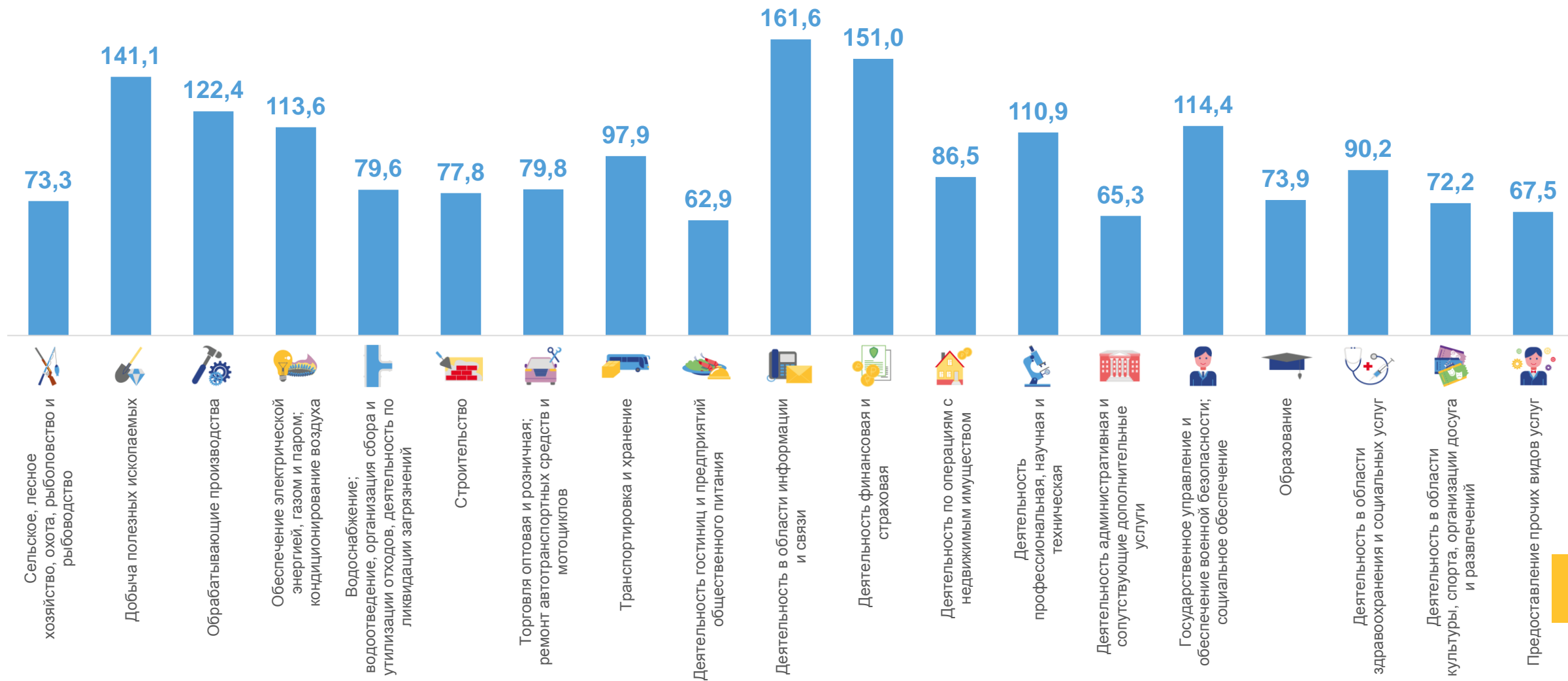






# СРЕДНЕМЕСЯЧНАЯ НОМИНАЛЬНАЯ НАЧИСЛЕННАЯ ЗАРАБОТНАЯ ПЛАТА

## АПРЕЛЬ 2023 ГОДА В % К СРЕДНЕРЕСПУБЛИКАНСКОМУ УРОВНЮ ПО ВИДАМ ЭКОНОМИЧЕСКОЙ ДЕЯТЕЛЬНОСТИ





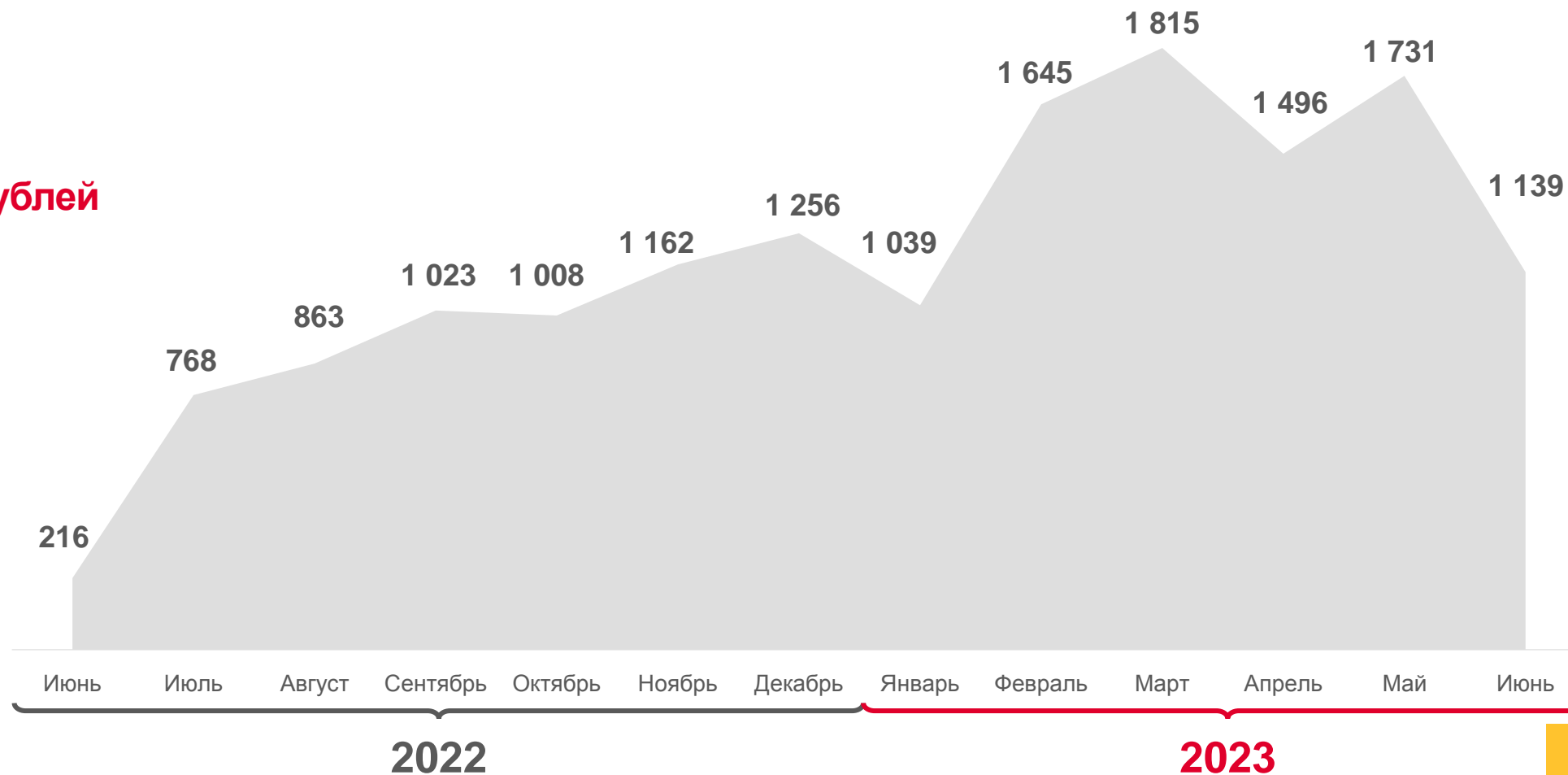
# ПРОСРОЧЕННАЯ ЗАДОЛЖЕННОСТЬ ОРГАНИЗАЦИЙ ПО ЗАРАБОТНОЙ ПЛАТЕ

На 1 июня 2023 года

**1 139** тыс. рублей

Изменение по сравнению  
с 1 мая 2023 года:

▼ **65,8%**



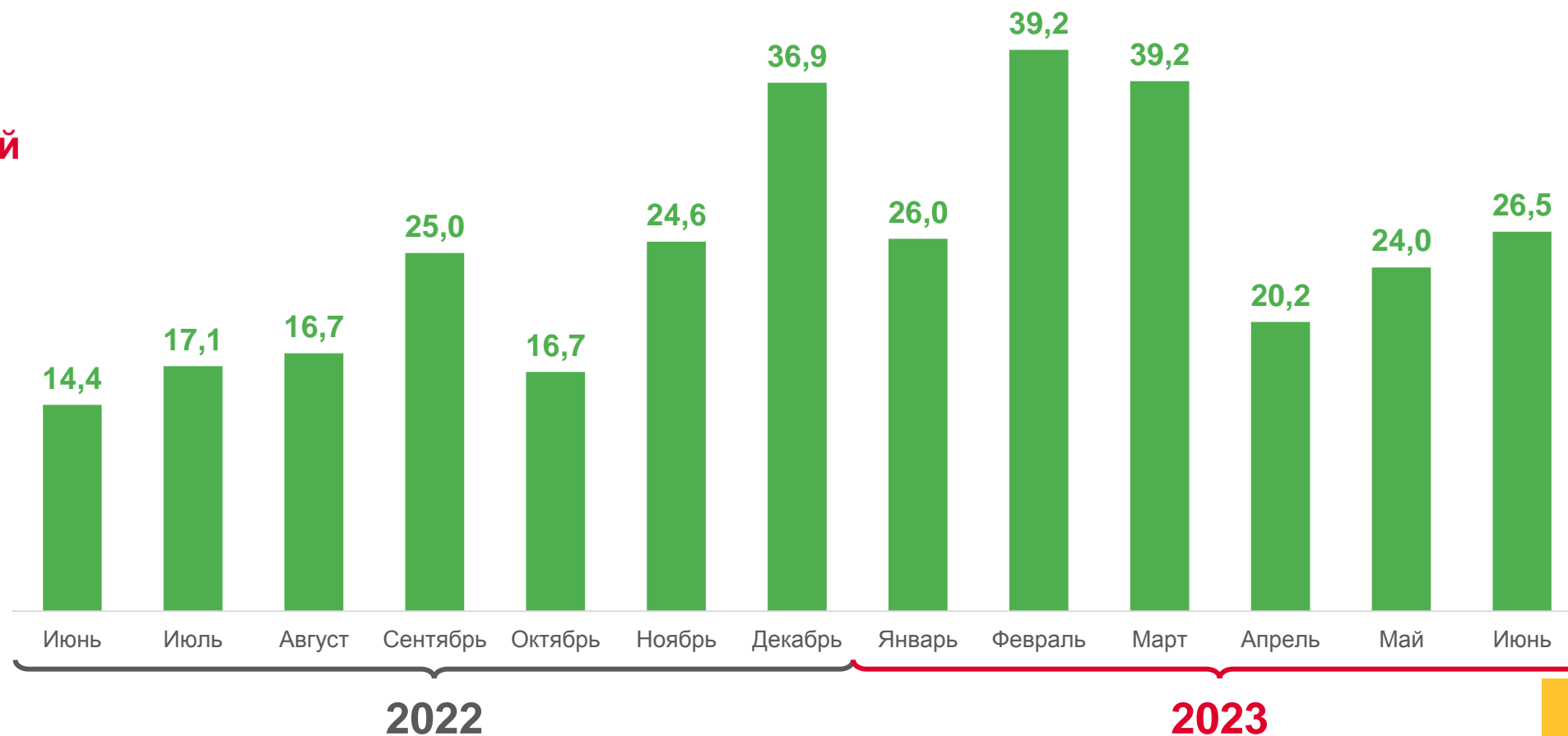
На 1 число месяца, тыс. рублей



# ПРОСРОЧЕННАЯ ЗАДОЛЖЕННОСТЬ ОРГАНИЗАЦИЙ ПО ЗАРАБОТНОЙ ПЛАТЕ В СРЕДНЕМ НА 1 РАБОТНИКА

На 1 июня 2023 года

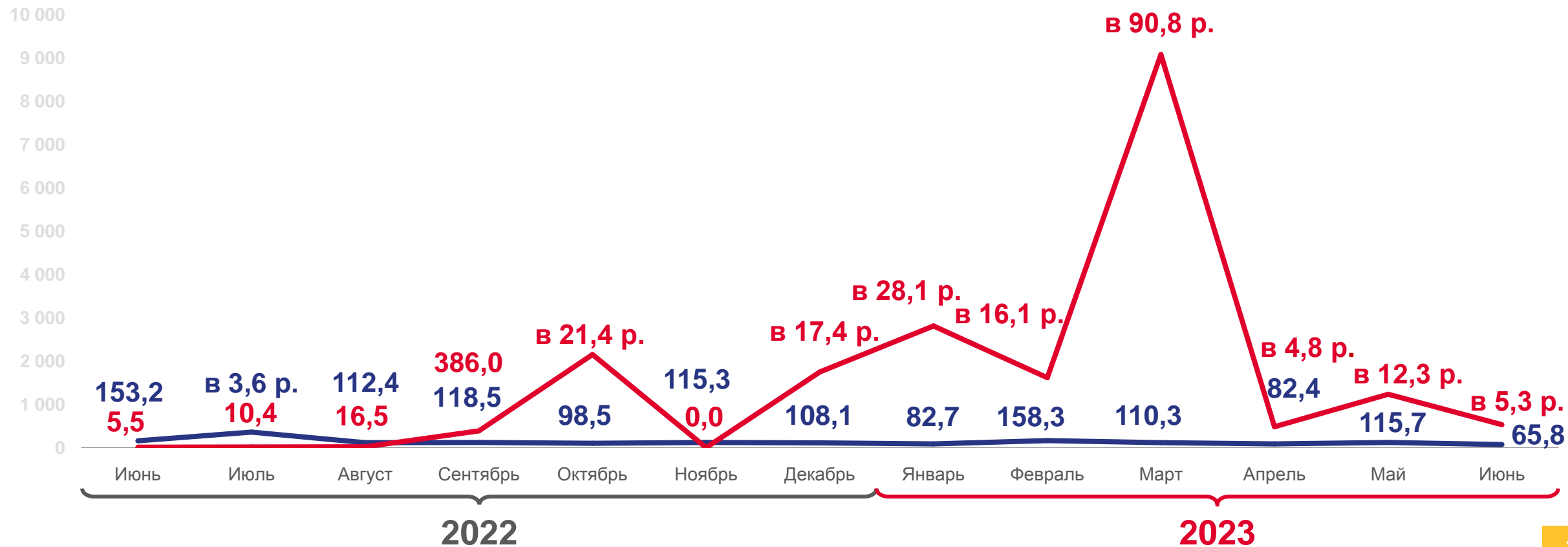
**26 488** рублей



■ На 1 число месяца, тыс. рублей



# ПРОСРОЧЕННАЯ ЗАДОЛЖЕННОСТЬ ОРГАНИЗАЦИЙ ПО ЗАРАБОТНОЙ ПЛАТЕ НА 1 ЧИСЛО МЕСЯЦА



В % к предыдущему месяцу

В % к соответствующему месяцу предыдущего года

