



ТЕРРИТОРИАЛЬНЫЙ ОРГАН
ФЕДЕРАЛЬНОЙ СЛУЖБЫ
ГОСУДАРСТВЕННОЙ СТАТИСТИКИ
ПО УДМУРТСКОЙ РЕСПУБЛИКЕ

Итоги работы промышленности в Удмуртской Республике



в январе-феврале 2023 года



ФЕДЕРАЛЬНАЯ СЛУЖБА
ГОСУДАРСТВЕННОЙ СТАТИСТИКИ

Итоги работы промышленности

в Удмуртской Республике

в январе-феврале 2023 года

- 01 ОТГРУЗКА ТОВАРОВ И УСЛУГ ПО ПРОМЫШЛЕННОСТИ
- 02 ОТГРУЗКА ТОВАРОВ И УСЛУГ
ПО ОТДЕЛЬНЫМ ВИДАМ ОБРАБАТЫВАЮЩИХ ПРОИЗВОДСТВ
- 03 ИНДЕКС ПРОМЫШЛЕННОГО ПРОИЗВОДСТВА
- 04 ИНДЕКСЫ ПРОИЗВОДСТВА
- 05 ИНДЕКСЫ ПРОИЗВОДСТВА
ПО ОСНОВЫМ ВИДАМ ОБРАБАТЫВАЮЩИХ ПРОИЗВОДСТВ
- 06 ПРОИЗВОДСТВО ВАЖНЕЙШИХ ВИДОВ ПРОДУКЦИИ

* Ежемесячные данные оперативной статистики





ОТГРУЗКА ТОВАРОВ И УСЛУГ ПО ПРОМЫШЛЕННОСТИ

В ЯНВАРЕ-ФЕВРАЛЕ 2023 ГОДА

Млрд рублей

к январю-февралю 2022 года



Промышленность

116,0

▼ 85,9%



Добыча полезных ископаемых

37,2


▼ 54,2%



Обрабатывающие производства

66,4

▲ 118,0%



Обеспечение электрической энергией, газом и паром; кондиционирование воздуха

10,2

▲ 129,4%

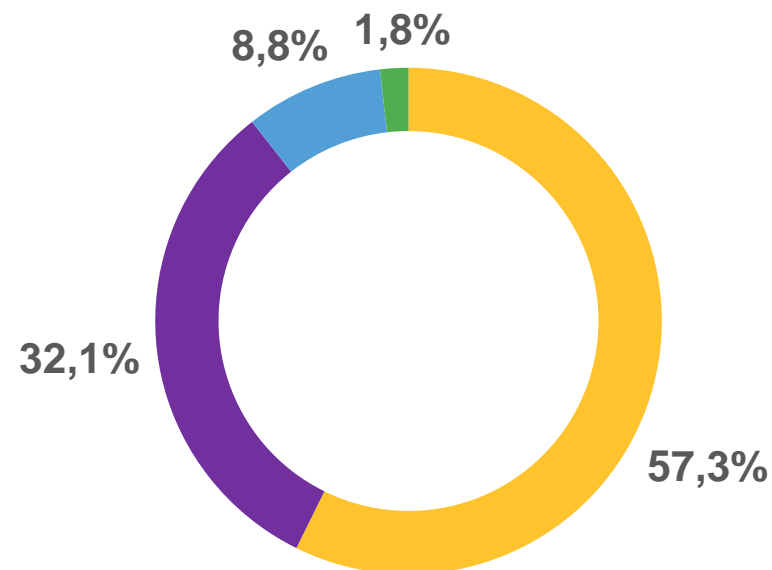


Водоснабжение; водоотведение, организация сбора и утилизации отходов, деятельность по ликвидации загрязнений

2,1

▼ 95,2%

Структура отгрузки товаров и услуг



Добыча полезных ископаемых



Обрабатывающие производства



Обеспечение электрической энергией, газом и паром; кондиционирование воздуха

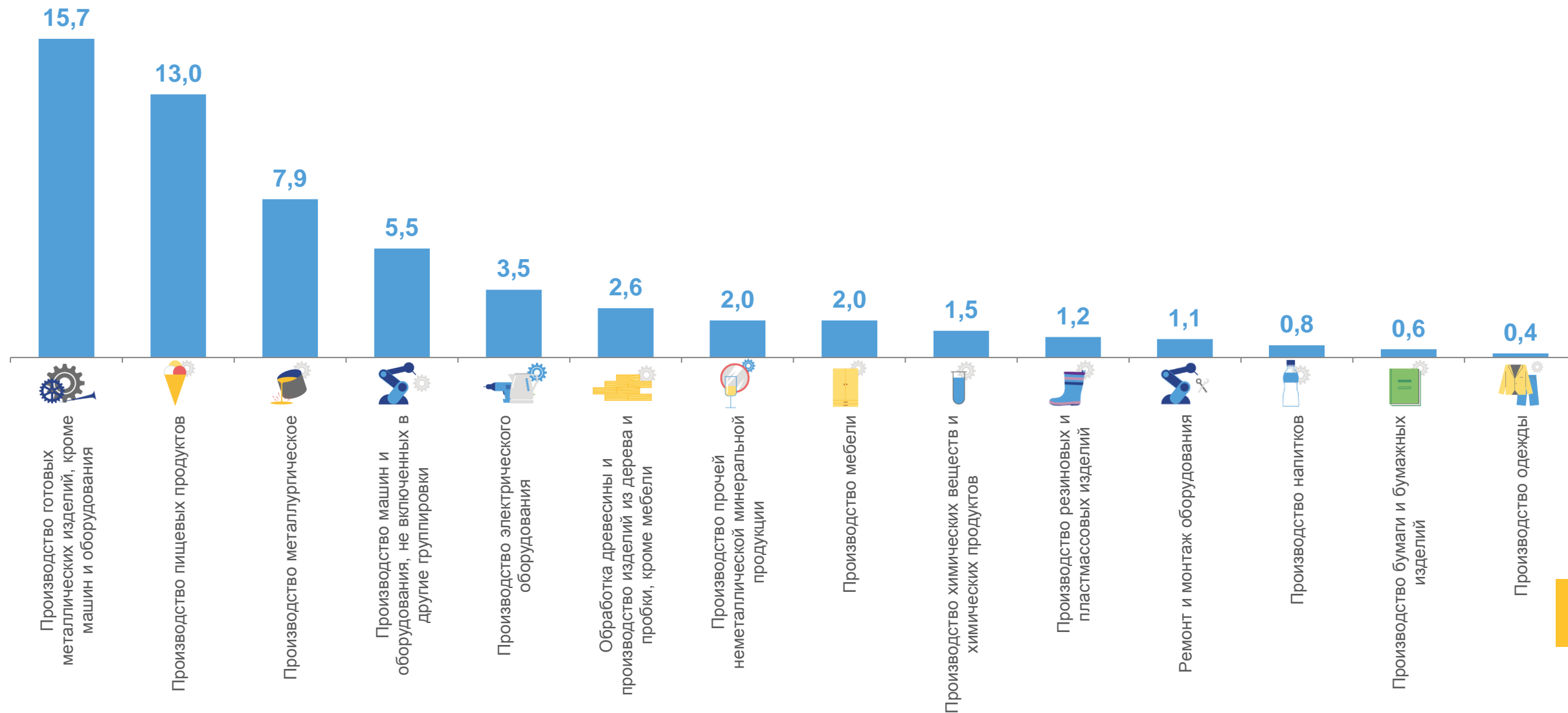


Водоснабжение; водоотведение, организация сбора и утилизации отходов, деятельность по ликвидации загрязнений



ОТГРУЗКА ТОВАРОВ И УСЛУГ

ПО ОТДЕЛЬНЫМ ВИДАМ ОБРАБАТЫВАЮЩИХ ПРОИЗВОДСТВ, В ЯНВАРЕ-ФЕВРАЛЕ 2023 ГОДА, МЛРД РУБЛЕЙ





ИНДЕКС ПРОМЫШЛЕННОГО ПРОИЗВОДСТВА

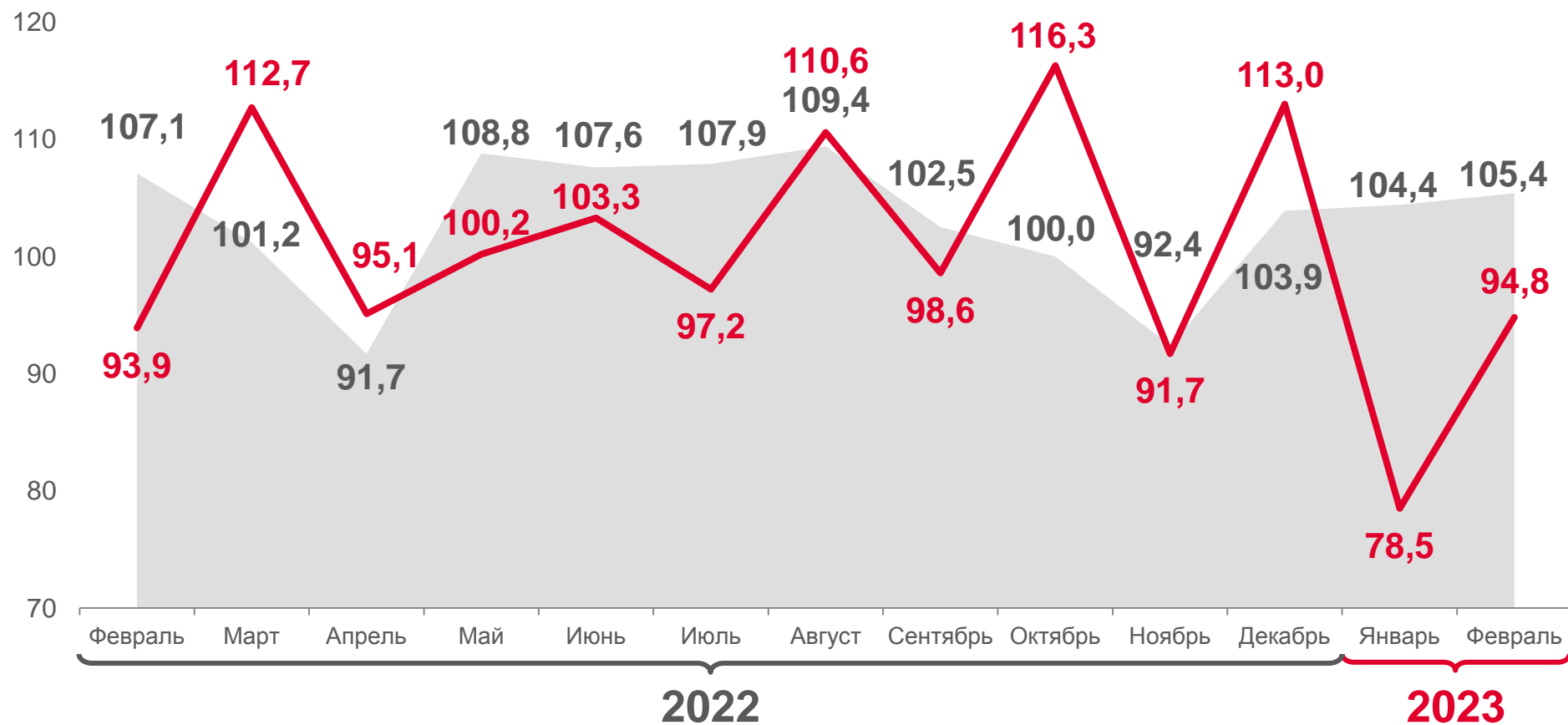
Февраль 2023 года

▲ **105,4%**

к февралю 2022 года

▼ **94,8%**

к январю 2023 года



К соответствующему месяцу предыдущего года



К предыдущему месяцу

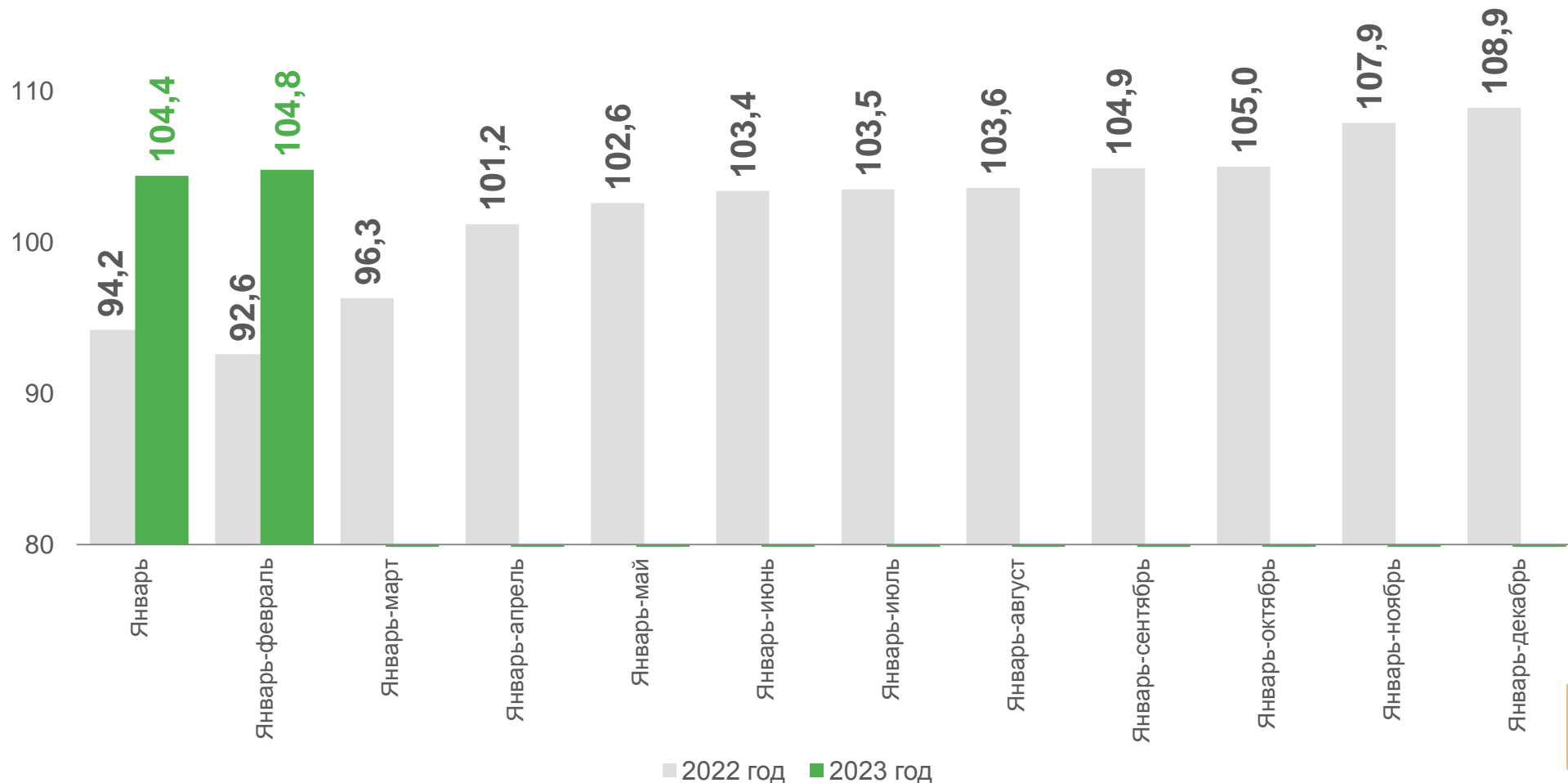


ИНДЕКС ПРОМЫШЛЕННОГО ПРОИЗВОДСТВА

К СООТВЕТСТВУЮЩЕМУ ПЕРИОДУ ПРЕДЫДУЩЕГО ГОДА

▲ **104,8%**

Январь-февраль 2023 года
к январю-февралю 2022 года





ИНДЕКСЫ ПРОИЗВОДСТВА

К ПРЕДЫДУЩЕМУ МЕСЯЦУ, В ПРОЦЕНТАХ

Февраль 2023 года
к январю 2023 года



ИПП

▼ **94,8**



Добыча полезных ископаемых

▼ **91,2**



Обрабатывающие производства

▲ **100,9**



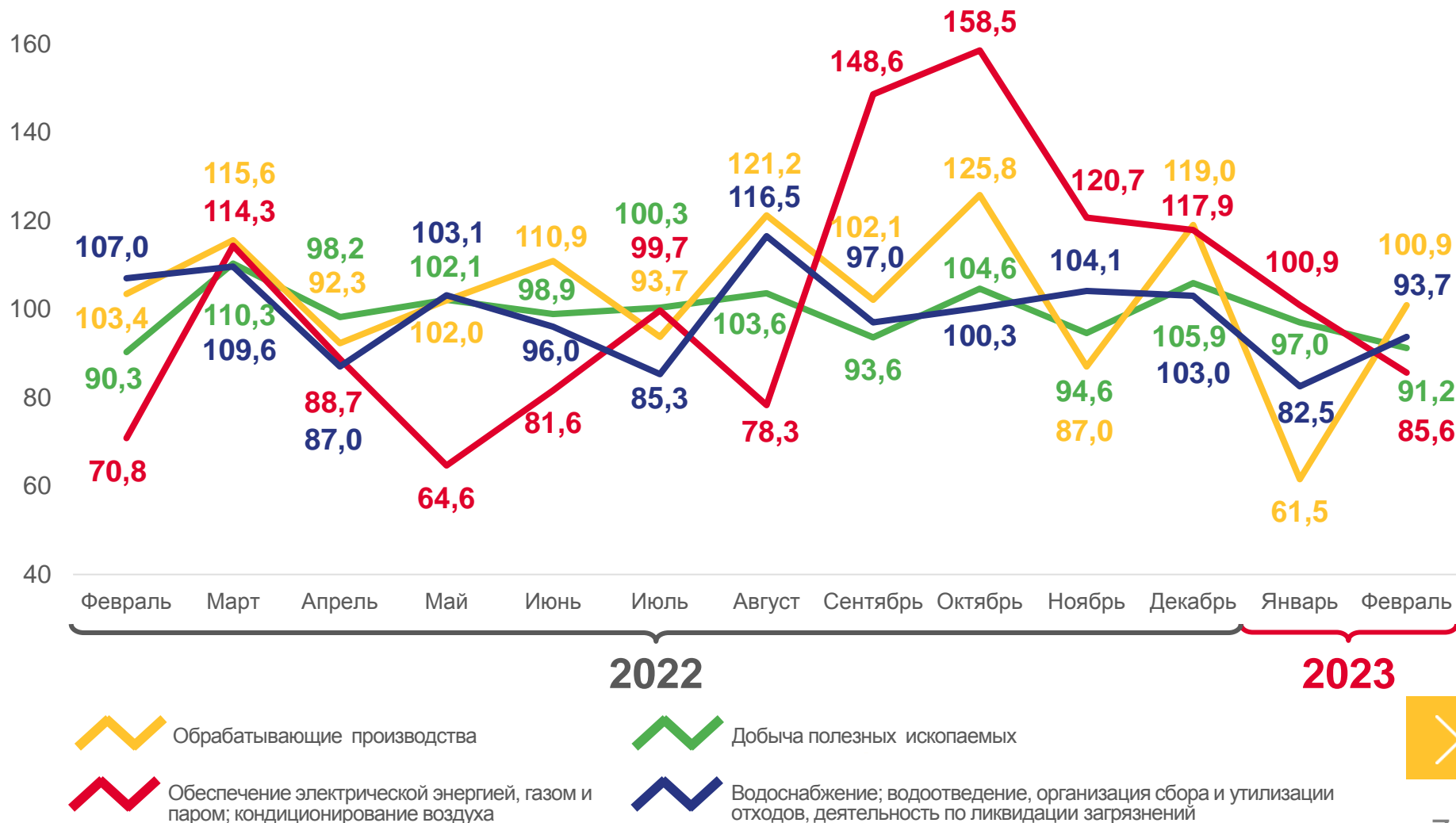
Обеспечение электрической энергией, газом и паром; кондиционирование воздуха

▼ **85,6**



Водоснабжение; водоотведение, организация сбора и утилизации отходов, деятельность по ликвидации загрязнений

▼ **93,7**





ИНДЕКСЫ ПРОИЗВОДСТВА

К СООТВЕТСТВУЮЩЕМУ МЕСЯЦУ ПРЕДЫДУЩЕГО ГОДА, В ПРОЦЕНТАХ

Февраль 2023 года
к Февралю 2022 года



ИПП

▲ 105,4



Добыча полезных ископаемых

▼ 98,6



Обрабатывающие производства

▲ 112,9



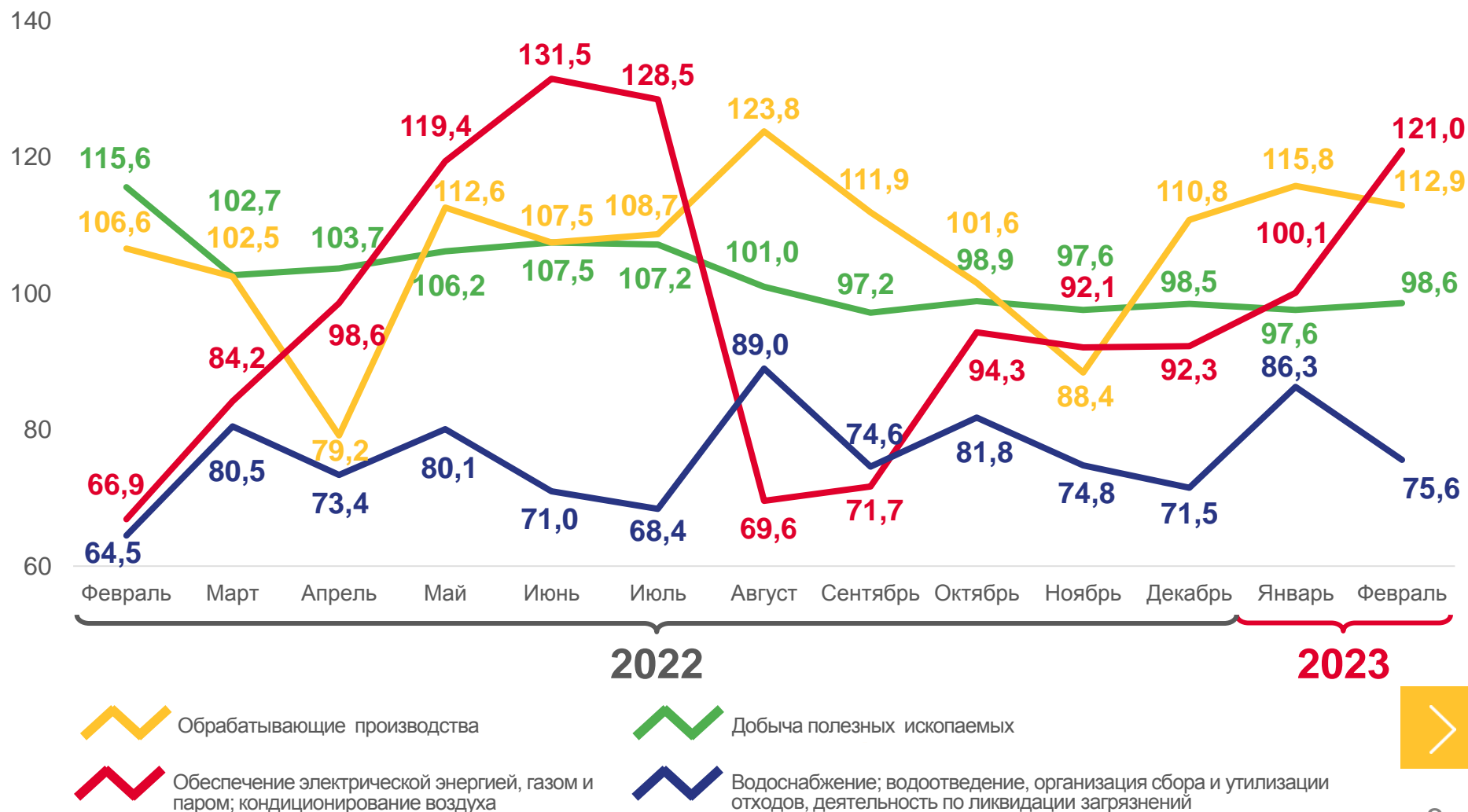
Обеспечение электрической энергией, газом и паром; кондиционирование воздуха

▲ 121,0



Водоснабжение; водоотведение, организация сбора и утилизации отходов, деятельность по ликвидации загрязнений

▼ 75,6





ИНДЕКСЫ ПРОИЗВОДСТВА

К СООТВЕТСТВУЮЩЕМУ ПЕРИОДУ ПРЕДЫДУЩЕГО ГОДА, В ПРОЦЕНТАХ

Январь-февраль 2023 года
к январю-февралю 2022 года



ИПП

▲ 104,8



Добыча полезных ископаемых

▼ 98,0



Обрабатывающие производства

▲ 114,2



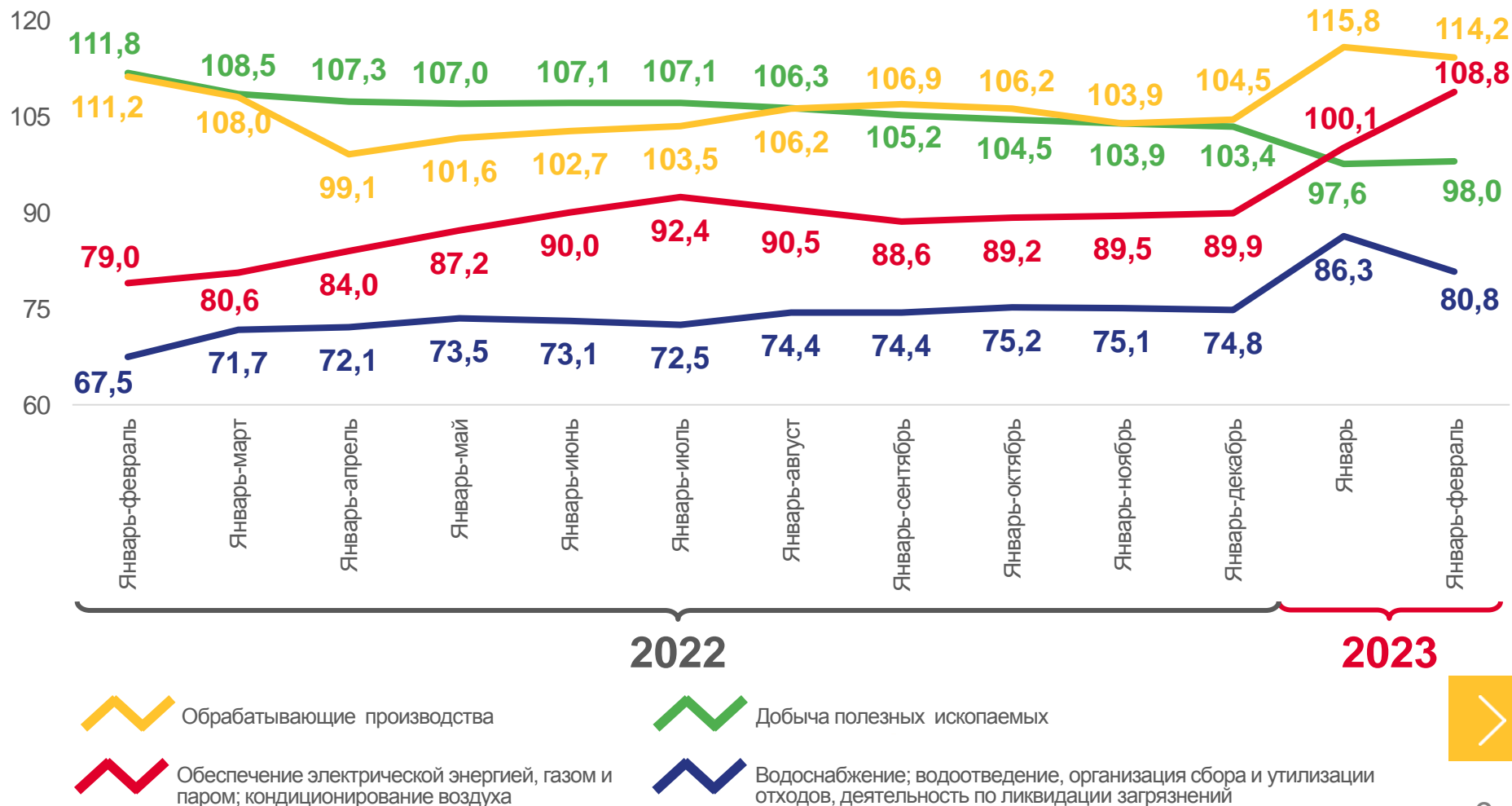
Обеспечение электрической энергией, газом
и паром; кондиционирование воздуха

▲ 108,8



Водоснабжение; водоотведение,
организация сбора и утилизации отходов,
деятельность по ликвидации загрязнений

▼ 80,8





ИНДЕКСЫ ПРОИЗВОДСТВА

ПО ОСНОВНЫМ ВИДАМ ОБРАБАТЫВАЮЩИХ ПРОИЗВОДСТВ

302,0%

Производство прочих транспортных средств и оборудования

186,2%

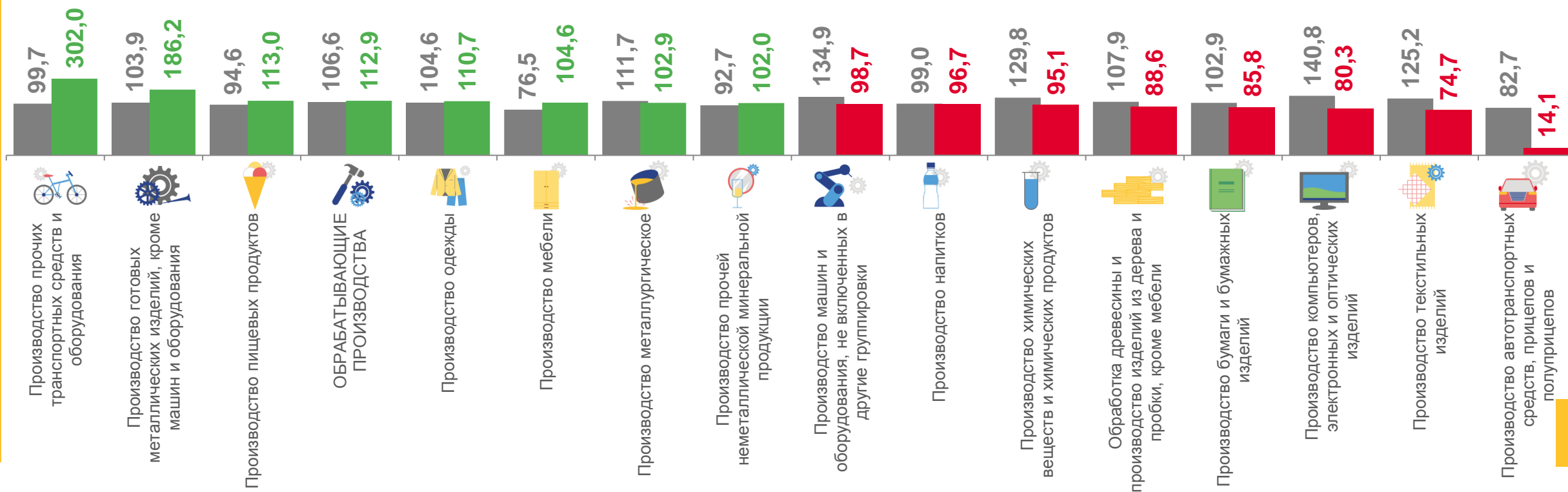
Производство готовых металлических изделий, кроме машин и оборудования

74,7%

Производство текстильных изделий

14,1%

Производство автотранспортных средств, прицепов и полуприцепов



■ Февраль 2022 года к февралю 2021 года, в %

■ Февраль 2023 года к февралю 2022 года, в %



ИНДЕКСЫ ПРОИЗВОДСТВА

ПО ОСНОВНЫМ ВИДАМ ОБРАБАТЫВАЮЩИХ ПРОИЗВОДСТВ



Производство автотранспортных средств, прицепов и полуприцепов



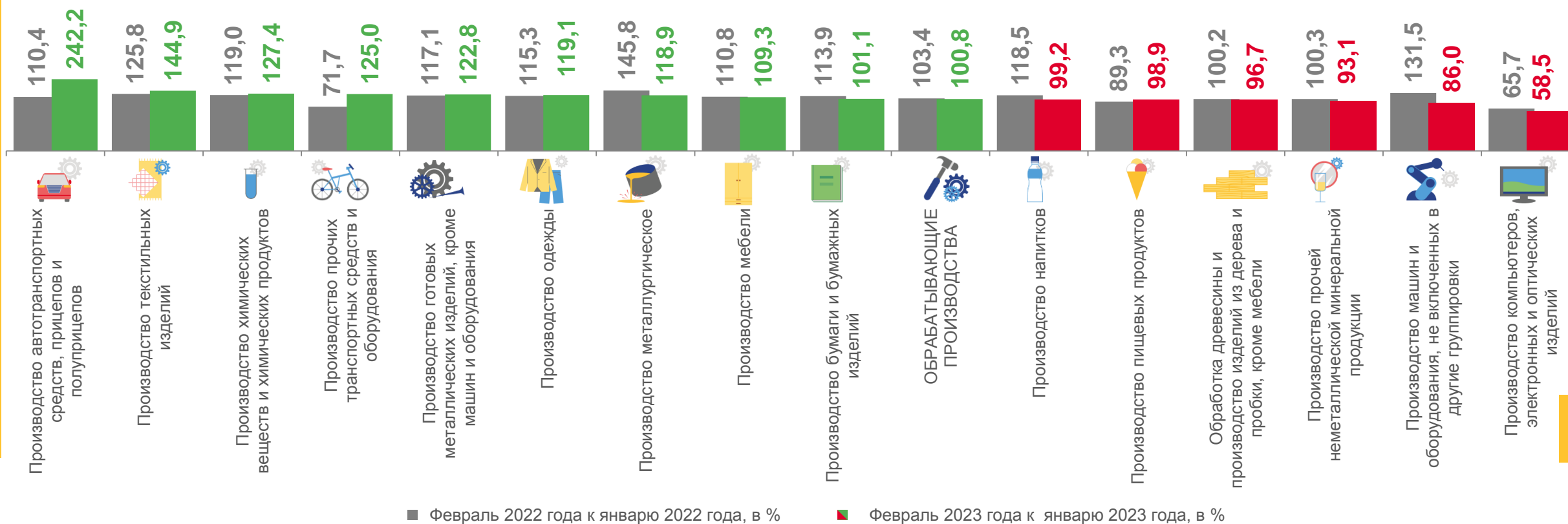
Производство текстильных изделий



Производство машин и оборудования, не включенных в другие группировки



Производство компьютеров, электронных и оптических изделий





ИНДЕКСЫ ПРОИЗВОДСТВА

ПО ОСНОВНЫМ ВИДАМ ОБРАБАТЫВАЮЩИХ ПРОИЗВОДСТВ

227,3%

Производство прочих транспортных средств и оборудования

181,8%

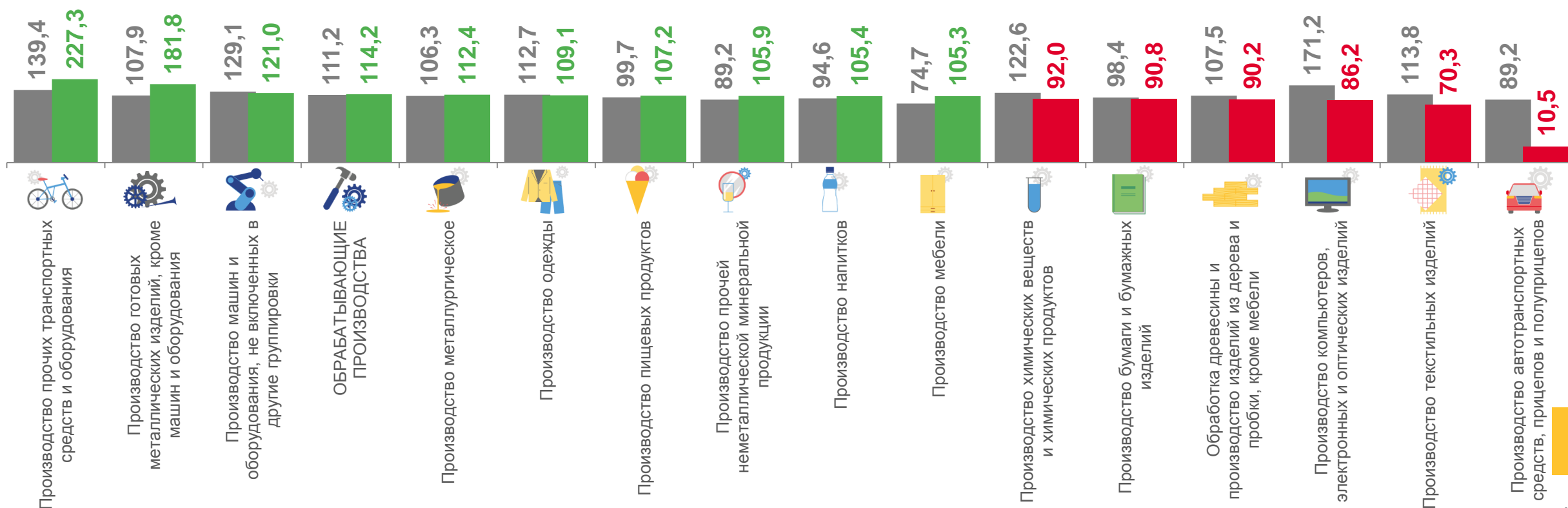
Производство готовых металлических изделий, кроме машин и оборудования

70,3%

Производство текстильных изделий

10,5%

Производство автотранспортных средств, прицепов и полуприцепов



■ Январь-февраль 2022 года к январю-февралю 2021 года, в %

■ Январь-февраль 2023 года к январю-февралю 2022 года, в %



ПРОИЗВОДСТВО ВАЖНЕЙШИХ ВИДОВ ПРОДУКЦИИ

В ЯНВАРЕ-ФЕВРАЛЕ 2023 ГОДА (К ЯНВАРЮ-ФЕВРАЛЮ 2022 ГОДА, В ПРОЦЕНТАХ)



-2,3%

1 623 тыс. тонн

Нефть



-0,2%

8 269 тонн

Изделия хлебобулочные
недлительного хранения



+13,9%

7 587 тонн

Сыры и творог



+13,1%

2 157 тонн

Масло сливочное



+2,7%

33 548 тонн

Молоко



+14,8%

416 тыс. штук

Трикотажные изделия



+23,7%

15 млн усл. кирпичей

Кирпич керамический



-11,6%

42 тыс. м³

Пиломатериалы



+8,1%

10 тыс. штук

Стол� кухонные