



ТЕРРИТОРИАЛЬНЫЙ ОРГАН  
ФЕДЕРАЛЬНОЙ СЛУЖБЫ  
ГОСУДАРСТВЕННОЙ СТАТИСТИКИ  
ПО УДМУРТСКОЙ РЕСПУБЛИКЕ

# Итоги работы промышленности в Удмуртской Республике



в январе-сентябре 2023 года



ФЕДЕРАЛЬНАЯ СЛУЖБА  
ГОСУДАРСТВЕННОЙ СТАТИСТИКИ

# Итоги работы промышленности

в Удмуртской Республике

в январе-сентябре 2023 года

- 01 ОБЪЁМ ОТГРУЖЕННОЙ ПРОДУКЦИИ (РАБОТ, УСЛУГ)
- 02 ОБЪЁМ ОТГРУЖЕННОЙ ПРОДУКЦИИ (РАБОТ, УСЛУГ)  
ПО ОТДЕЛЬНЫМ ВИДАМ ОБРАБАТЫВАЮЩИХ ПРОИЗВОДСТВ
- 03 ИНДЕКС ПРОМЫШЛЕННОГО ПРОИЗВОДСТВА
- 04 ИНДЕКСЫ ПРОИЗВОДСТВА
- 05 ИНДЕКСЫ ПРОИЗВОДСТВА  
ПО ОСНОВЫМ ВИДАМ ОБРАБАТЫВАЮЩИХ ПРОИЗВОДСТВ
- 06 ПРОИЗВОДСТВО ВАЖНЕЙШИХ ВИДОВ ПРОДУКЦИИ

\* Ежемесячные данные оперативной статистики



# ОБЪЁМ ОТГРУЖЕННОЙ ПРОДУКЦИИ (РАБОТ, УСЛУГ)

## В ЯНВАРЕ-СЕНТЯБРЕ 2023 ГОДА

Млрд рублей

к январю-сентябрю 2022 года



666,0 ▲ 107,0%

Промышленность




242,8 ▼ 85,4%

Добыча полезных ископаемых



380,0 ▲ 127,0%

Обрабатывающие производства



32,1 ▲ 112,8%

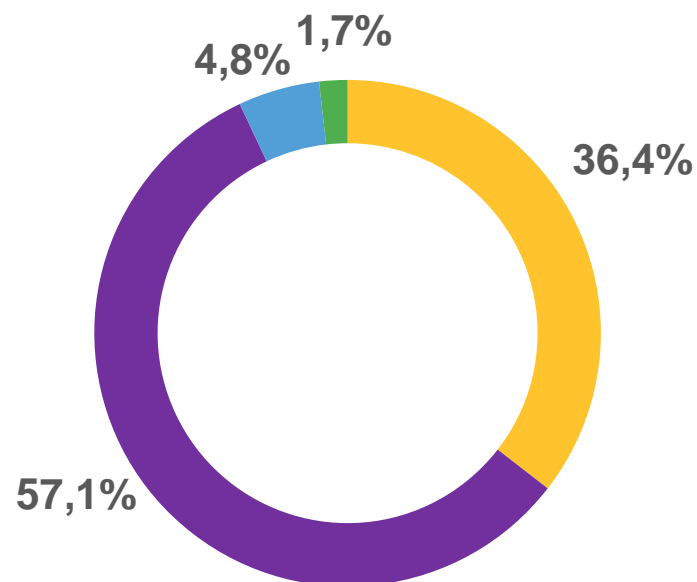
Обеспечение электрической энергией, газом и паром; кондиционирование воздуха



11,2 ▲ 108,2%

Водоснабжение; водоотведение, организация сбора и утилизации отходов, деятельность по ликвидации загрязнений

Структура отгрузки товаров и услуг

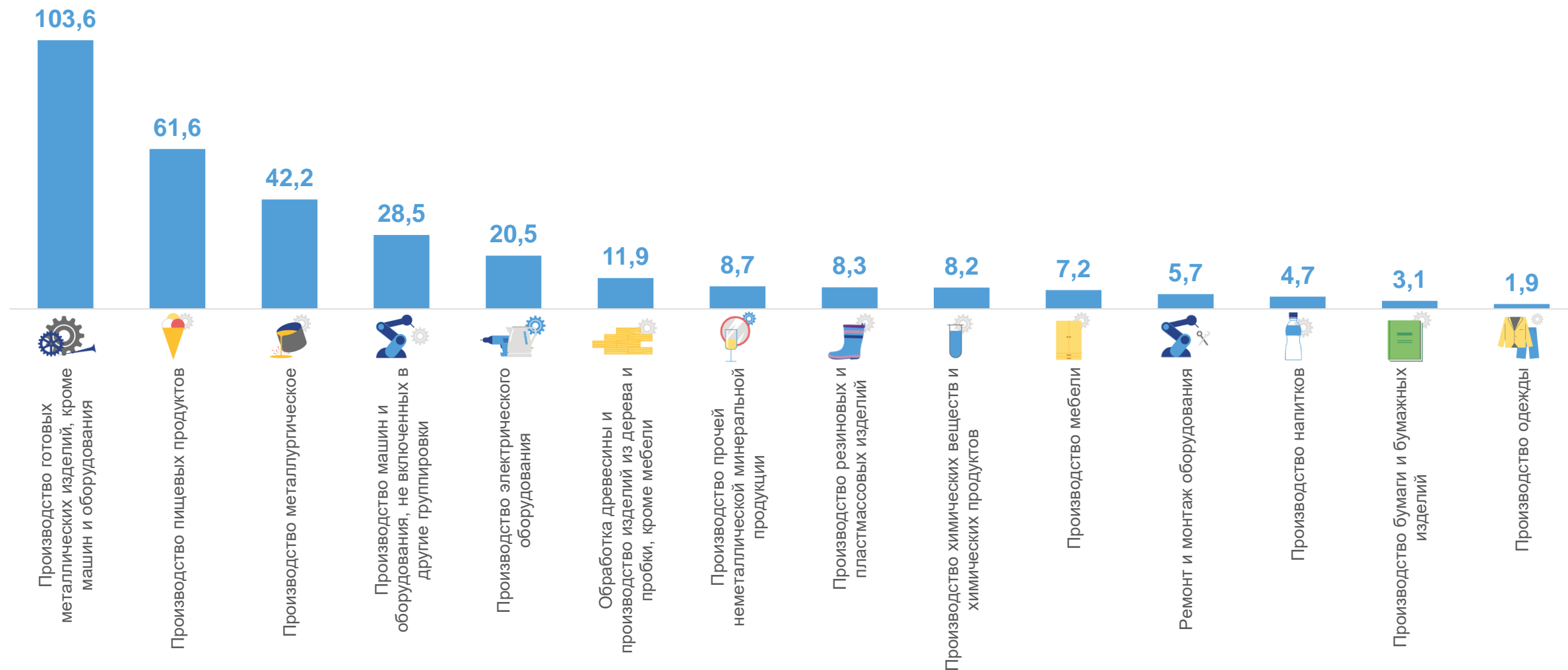


- Добыча полезных ископаемых
- Обрабатывающие производства
- Обеспечение электрической энергией, газом и паром; кондиционирование воздуха
- Водоснабжение; водоотведение, организация сбора и утилизации отходов, деятельность по ликвидации загрязнений



# ОБЪЁМ ОТГРУЖЕННОЙ ПРОДУКЦИИ (РАБОТ, УСЛУГ)

ПО ОТДЕЛЬНЫМ ВИДАМ ОБРАБАТЫВАЮЩИХ ПРОИЗВОДСТВ, В ЯНВАРЕ-СЕНТЯБРЕ 2023 ГОДА, МЛРД РУБЛЕЙ





# ИНДЕКС ПРОМЫШЛЕННОГО ПРОИЗВОДСТВА

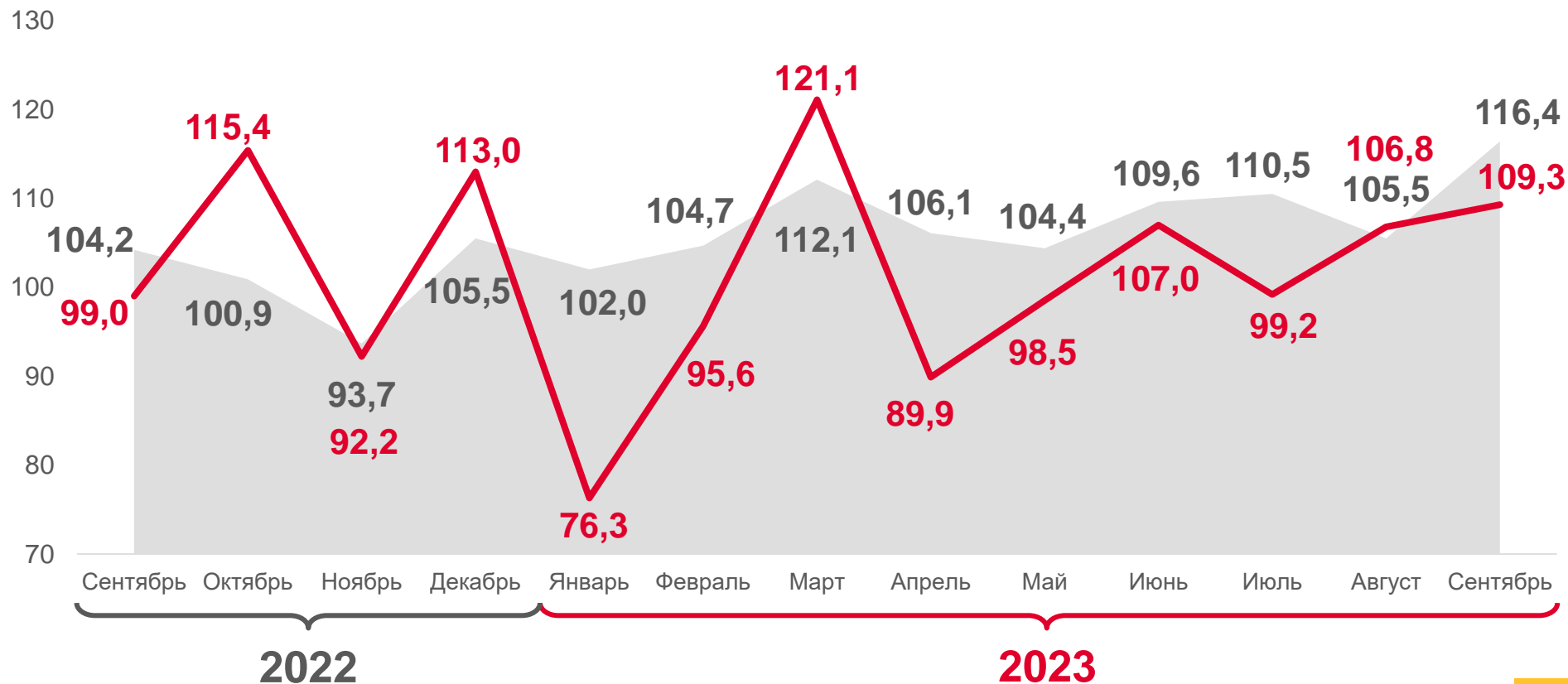
Сентябрь 2023 года

**▲ 116,4%**

к сентябрю 2022 года

**▲ 109,3%**

к августу 2023 года



К соответствующему месяцу предыдущего года



К предыдущему месяцу





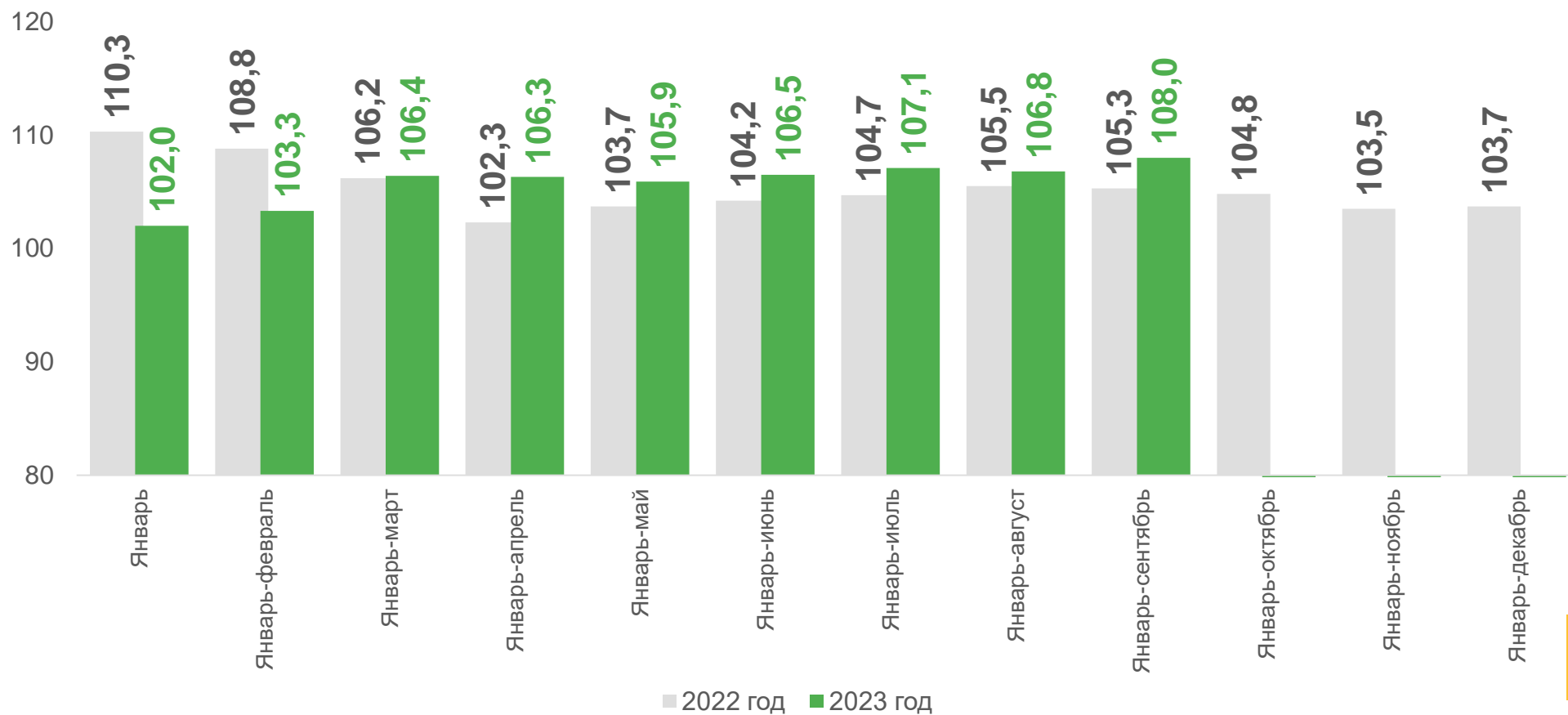
# ИНДЕКС ПРОМЫШЛЕННОГО ПРОИЗВОДСТВА

К СООТВЕТСТВУЮЩЕМУ ПЕРИОДУ ПРЕДЫДУЩЕГО ГОДА

Январь-сентябрь 2023 года

▲ **108,0%**

к январю-сентябрю 2022 года





# ИНДЕКСЫ ПРОИЗВОДСТВА

К ПРЕДЫДУЩЕМУ МЕСЯЦУ, %

Сентябрь 2023 года  
к августу 2023 года



ИПП

▲ 109,3



Добыча полезных ископаемых

▼ 96,5



Обрабатывающие производства

▲ 119,6



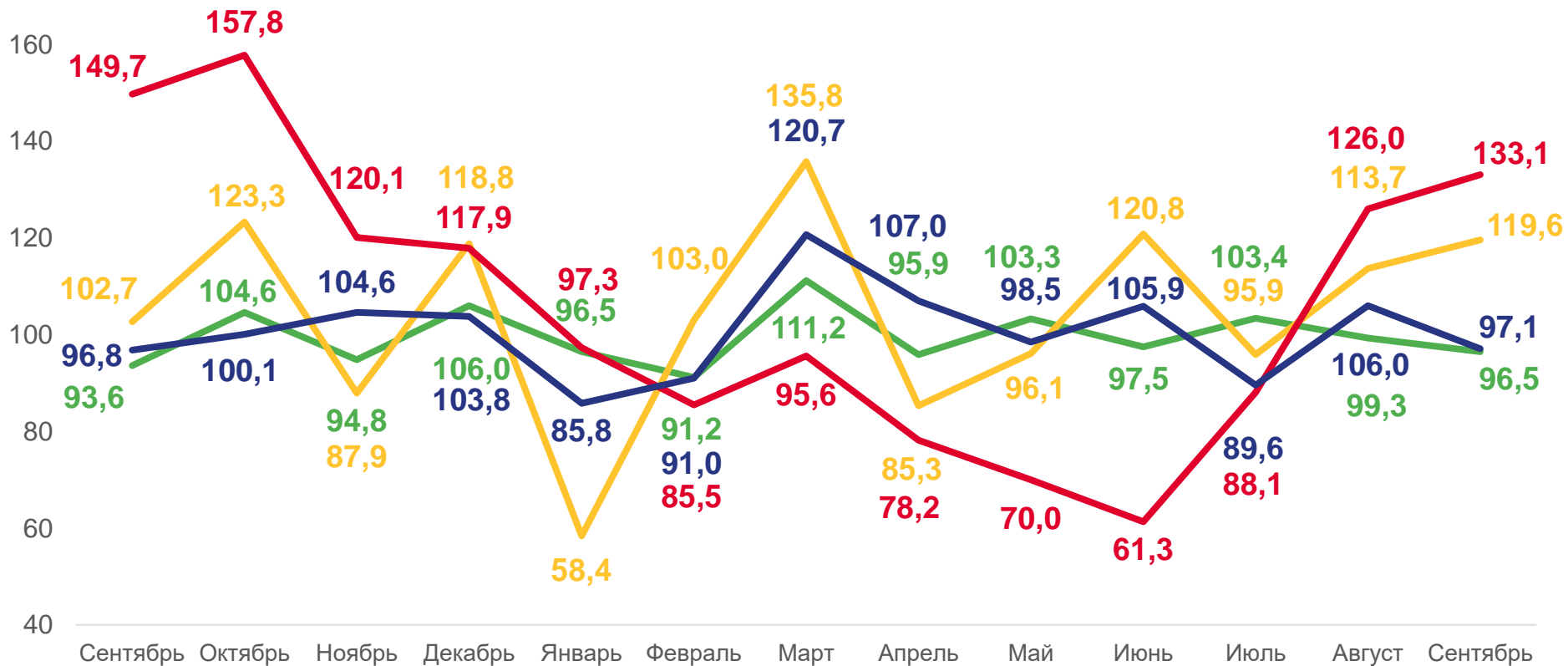
Обеспечение электрической энергией, газом  
и паром; кондиционирование воздуха

▲ 133,1



Водоснабжение; водоотведение,  
организация сбора и утилизации отходов,  
деятельность по ликвидации загрязнений

▼ 97,1



Обрабатывающие производства



Добыча полезных ископаемых



Обеспечение электрической энергией, газом и паром; кондиционирование воздуха



Водоснабжение; водоотведение, организация сбора и утилизации отходов, деятельность по ликвидации загрязнений







# ИНДЕКСЫ ПРОИЗВОДСТВА

К СООТВЕТСТВУЮЩЕМУ МЕСЯЦУ ПРЕДЫДУЩЕГО ГОДА, %

Сентябрь 2023 года  
к сентябрю 2022 года



ИПП

▲ 116,4




Добыча полезных ископаемых

▼ 98,4



Обрабатывающие производства

▲ 135,4



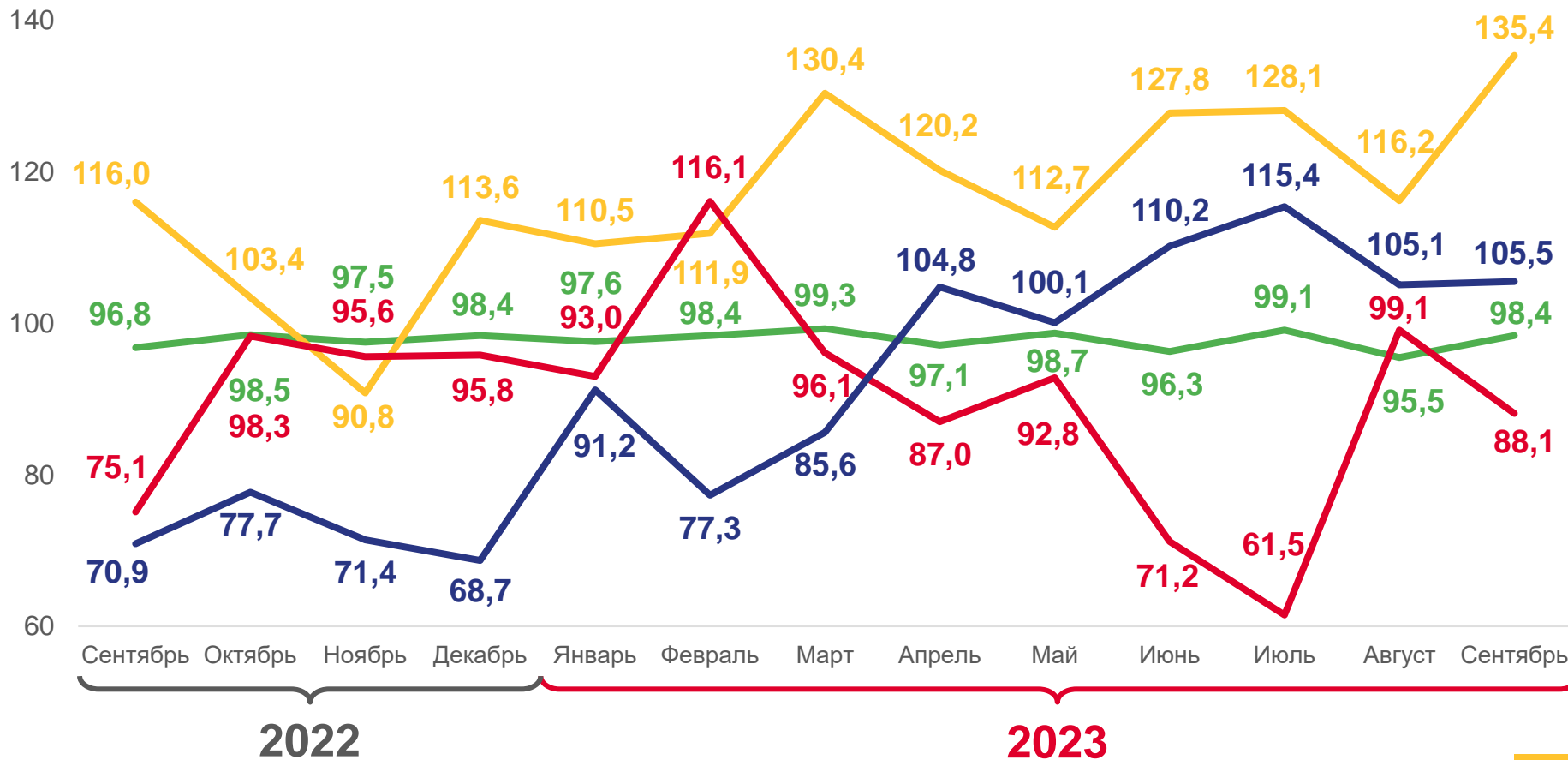
Обеспечение электрической энергией, газом и паром; кондиционирование воздуха

▼ 88,1



Водоснабжение; водоотведение, организация сбора и утилизации отходов, деятельность по ликвидации загрязнений

▲ 105,5



Обрабатывающие производства



Добыча полезных ископаемых



Обеспечение электрической энергией, газом и паром; кондиционирование воздуха



Водоснабжение; водоотведение, организация сбора и утилизации отходов, деятельность по ликвидации загрязнений







# ИНДЕКСЫ ПРОИЗВОДСТВА

К СООТВЕТСТВУЮЩЕМУ ПЕРИОДУ ПРЕДЫДУЩЕГО ГОДА, %

Январь-сентябрь 2023 года  
к январю-сентябрю 2022 года



▲ 108,0

ИПП



▼ 97,8

Добыча полезных ископаемых



▲ 122,0

Обрабатывающие производства



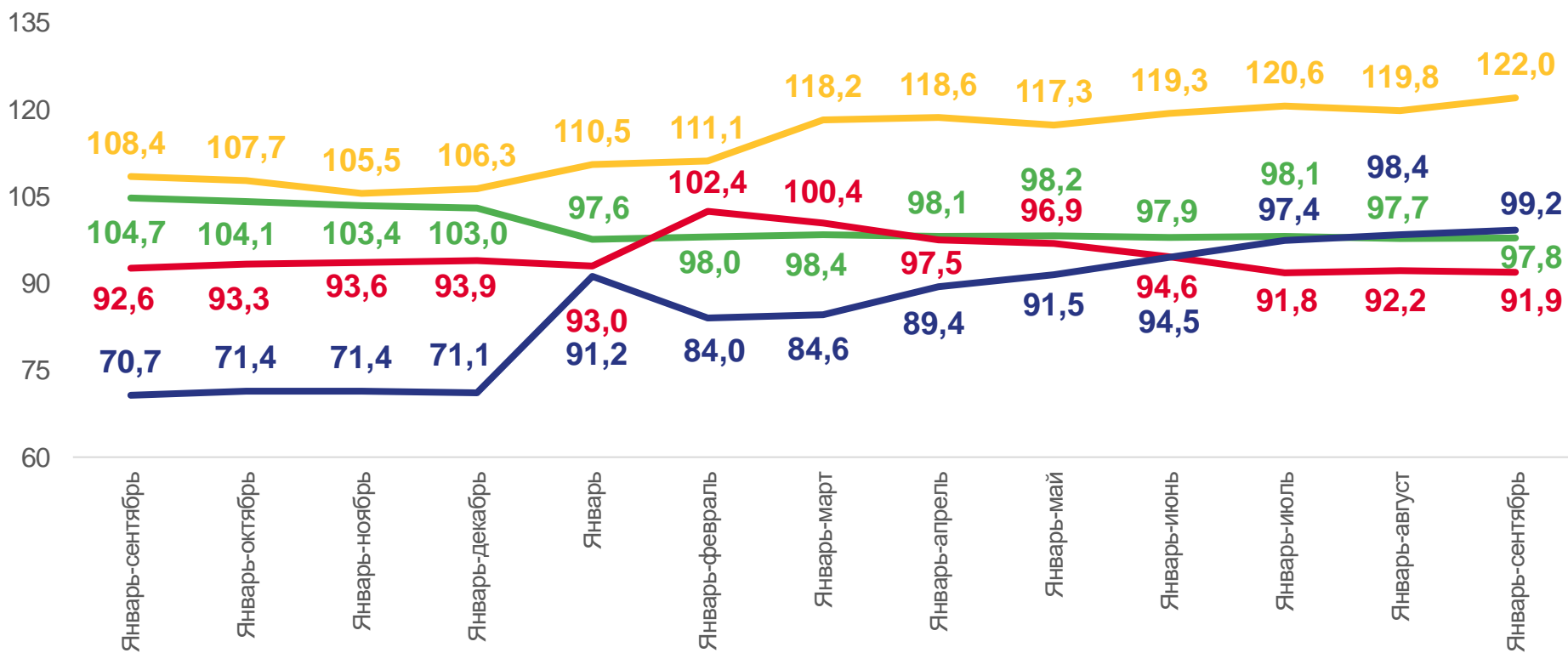
▼ 91,9

Обеспечение электрической энергией, газом  
и паром; кондиционирование воздуха



▼ 99,2

Водоснабжение; водоотведение,  
организация сбора и утилизации отходов,  
деятельность по ликвидации загрязнений



2022

2023



Обрабатывающие производства



Добыча полезных ископаемых



Обеспечение электрической энергией, газом и паром; кондиционирование воздуха




Водоснабжение; водоотведение, организация сбора и утилизации отходов, деятельность по ликвидации загрязнений





# ИНДЕКСЫ ПРОИЗВОДСТВА

ПО ОСНОВНЫМ ВИДАМ ОБРАБАТЫВАЮЩИХ ПРОИЗВОДСТВ



▲ **516,7%**

Производство химических веществ и химических продуктов



▲ **248,8%**

Производство компьютеров, электронных и оптических изделий



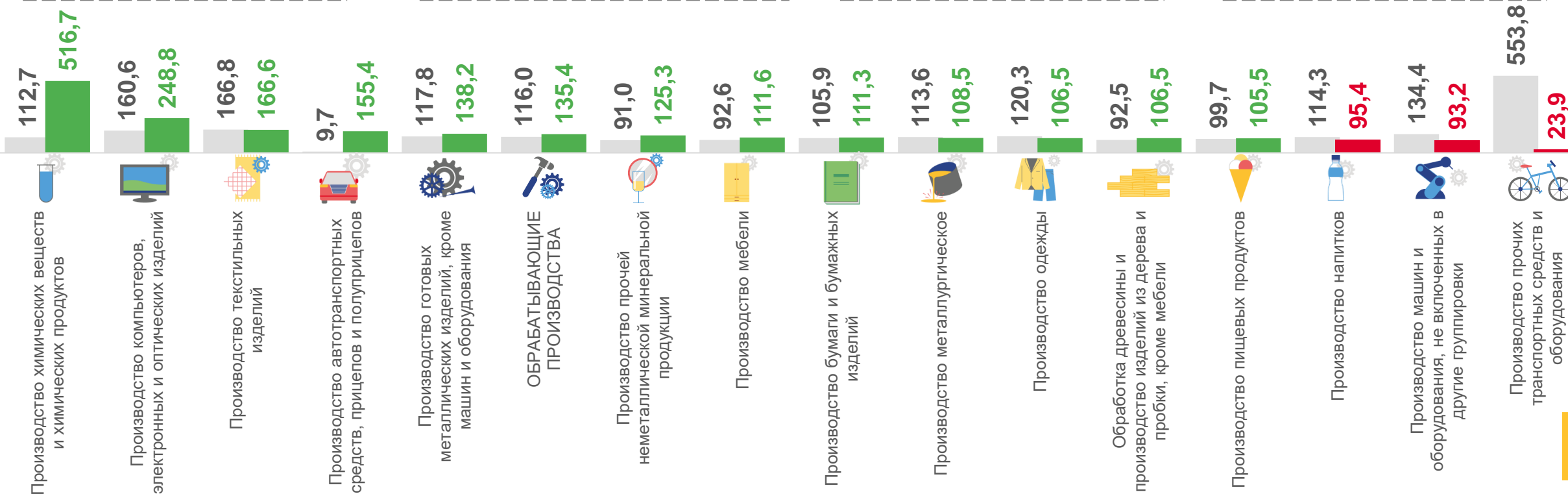
▼ **93,2%**

Производство машин и оборудования, не включенных в другие группировки



▼ **23,9%**

Производство прочих транспортных средств и оборудования



■ Сентябрь 2022 года к сентябрю 2021 года, %

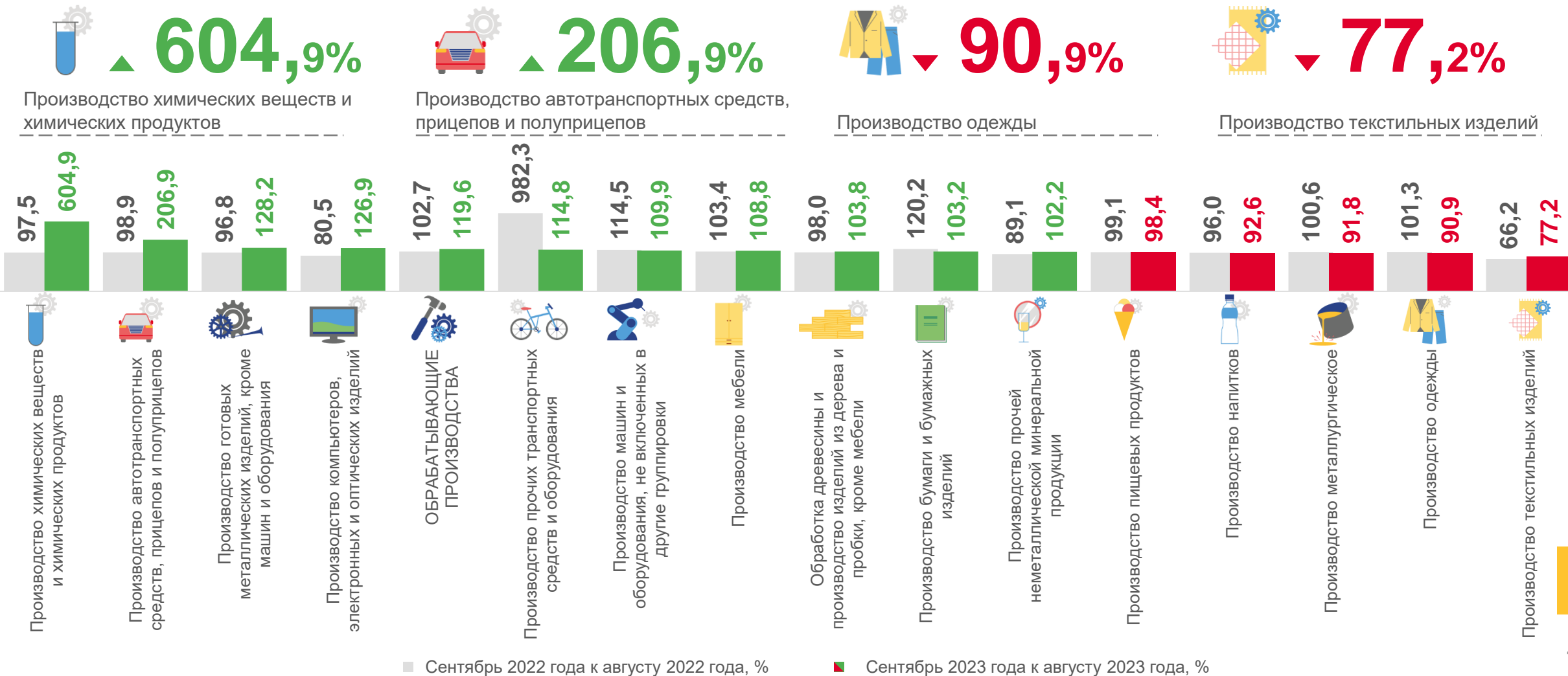
■ Сентябрь 2023 года к сентябрю 2022 года, %





# ИНДЕКСЫ ПРОИЗВОДСТВА

ПО ОСНОВНЫМ ВИДАМ ОБРАБАТЫВАЮЩИХ ПРОИЗВОДСТВ





# ИНДЕКСЫ ПРОИЗВОДСТВА

ПО ОСНОВНЫМ ВИДАМ ОБРАБАТЫВАЮЩИХ ПРОИЗВОДСТВ



Производство компьютеров, электронных и оптических изделий



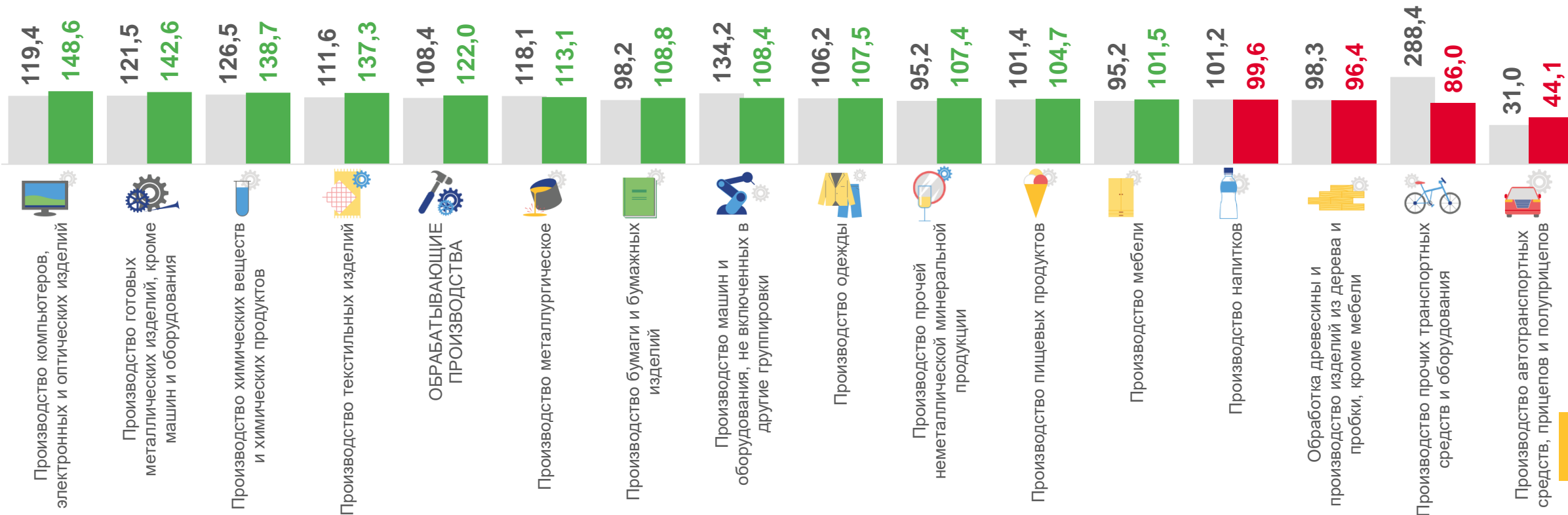
Производство готовых металлических изделий, кроме машин и оборудования



Производство прочих транспортных средств и оборудования



Производство автотранспортных средств, прицепов и полуприцепов



■ Январь-сентябрь 2022 года к январю-сентябрю 2021 года, %

■ Январь-сентябрь 2023 года к январю-сентябрю 2022 года, %





# ПРОИЗВОДСТВО ВАЖНЕЙШИХ ВИДОВ ПРОДУКЦИИ

В ЯНВАРЕ-СЕНТЯБРЕ 2023 ГОДА, В % К ЯНВАРЮ-СЕНТЯБРЮ 2022 ГОДА



**10 292** **тонны** **-2,9%**

Масло сливочное



**37 639** **тонн** **-4,6%**

Изделия хлебобулочные  
недлительного хранения



**36 754** **тонны** **+10,1%**

Сыры и творог



**74 983** **тонны** **-2,4%**

Мясо и субпродукты



**153 380** **тонн** **+3,1%**

Молоко, жидкое обработанное



**1 418** **тыс. штук** **+7,0%**

Трикотажные изделия



**35** **тыс. штук** **+39,1%**

Постельное бельё



**34 526** **тыс. м<sup>2</sup>** **+43,0%**

Ящики и коробки из гофрированной бумаги  
или гофрированного картона



**69 496** **м<sup>3</sup>** **-2,7%**

Фанера