



ТЕРРИТОРИАЛЬНЫЙ ОРГАН
ФЕДЕРАЛЬНОЙ СЛУЖБЫ
ГОСУДАРСТВЕННОЙ СТАТИСТИКИ
ПО УДМУРТСКОЙ РЕСПУБЛИКЕ

Итоги работы промышленности в Удмуртской Республике



в январе-июне 2023 года



ФЕДЕРАЛЬНАЯ СЛУЖБА
ГОСУДАРСТВЕННОЙ СТАТИСТИКИ

Итоги работы промышленности

в Удмуртской Республике

в январе-июне 2023 года

- 01 ОТГРУЗКА ТОВАРОВ И УСЛУГ ПО ПРОМЫШЛЕННОСТИ
- 02 ОТГРУЗКА ТОВАРОВ И УСЛУГ
ПО ОТДЕЛЬНЫМ ВИДАМ ОБРАБАТЫВАЮЩИХ ПРОИЗВОДСТВ
- 03 ИНДЕКС ПРОМЫШЛЕННОГО ПРОИЗВОДСТВА
- 04 ИНДЕКСЫ ПРОИЗВОДСТВА
- 05 ИНДЕКСЫ ПРОИЗВОДСТВА
ПО ОСНОВНЫМ ВИДАМ ОБРАБАТЫВАЮЩИХ ПРОИЗВОДСТВ
- 06 ПРОИЗВОДСТВО ВАЖНЕЙШИХ ВИДОВ ПРОДУКЦИИ

* Ежемесячные данные оперативной статистики





ОТГРУЗКА ТОВАРОВ И УСЛУГ ПО ПРОМЫШЛЕННОСТИ

В ЯНВАРЕ-ИЮНЕ 2023 ГОДА

Млрд рублей

к январю-июню 2022 года



391,5

▼ 92,1%

Промышленность



129,3

▼ 62,0%


Добыча полезных ископаемых



230,8

▲ 122,0%

Обработывающие производства



24,0

▲ 118,1%

Обеспечение электрической энергией, газом и паром; кондиционирование воздуха

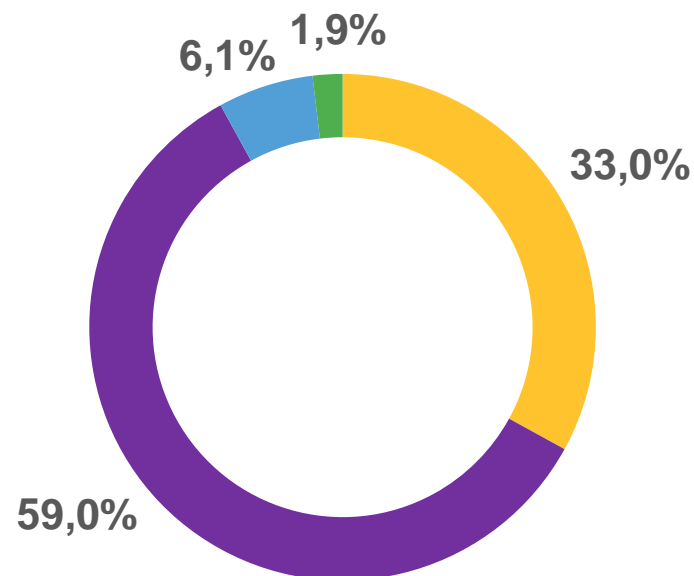


7,4

▲ 108,3%

Водоснабжение; водоотведение, организация сбора и утилизации отходов, деятельность по ликвидации загрязнений

Структура отгрузки товаров и услуг

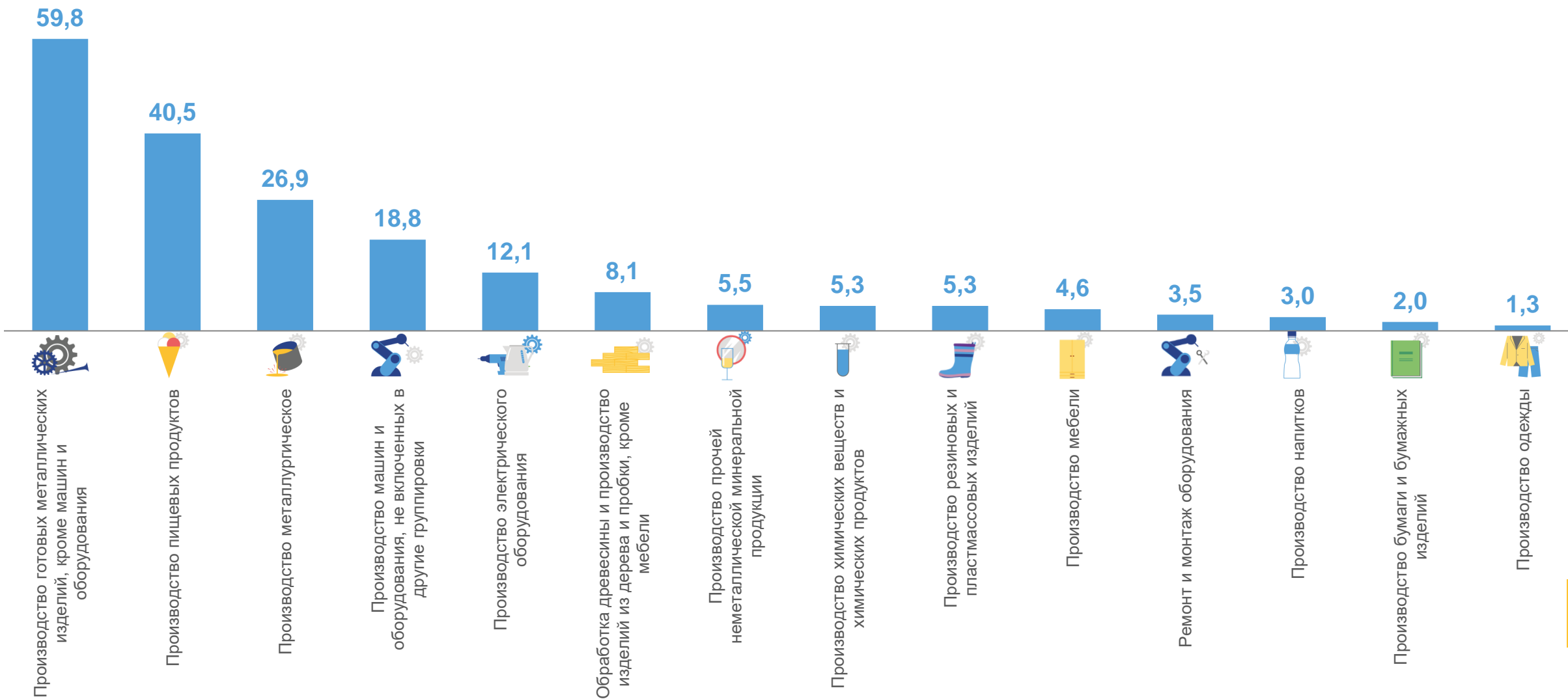


- Добыча полезных ископаемых
- Обработывающие производства
- Обеспечение электрической энергией, газом и паром; кондиционирование воздуха
- Водоснабжение; водоотведение, организация сбора и утилизации отходов, деятельность по ликвидации загрязнений



ОТГРУЗКА ТОВАРОВ И УСЛУГ

ПО ОТДЕЛЬНЫМ ВИДАМ ОБРАБАТЫВАЮЩИХ ПРОИЗВОДСТВ, В ЯНВАРЕ-ИЮНЕ 2023 ГОДА, МЛРД РУБЛЕЙ





ИНДЕКС ПРОМЫШЛЕННОГО ПРОИЗВОДСТВА

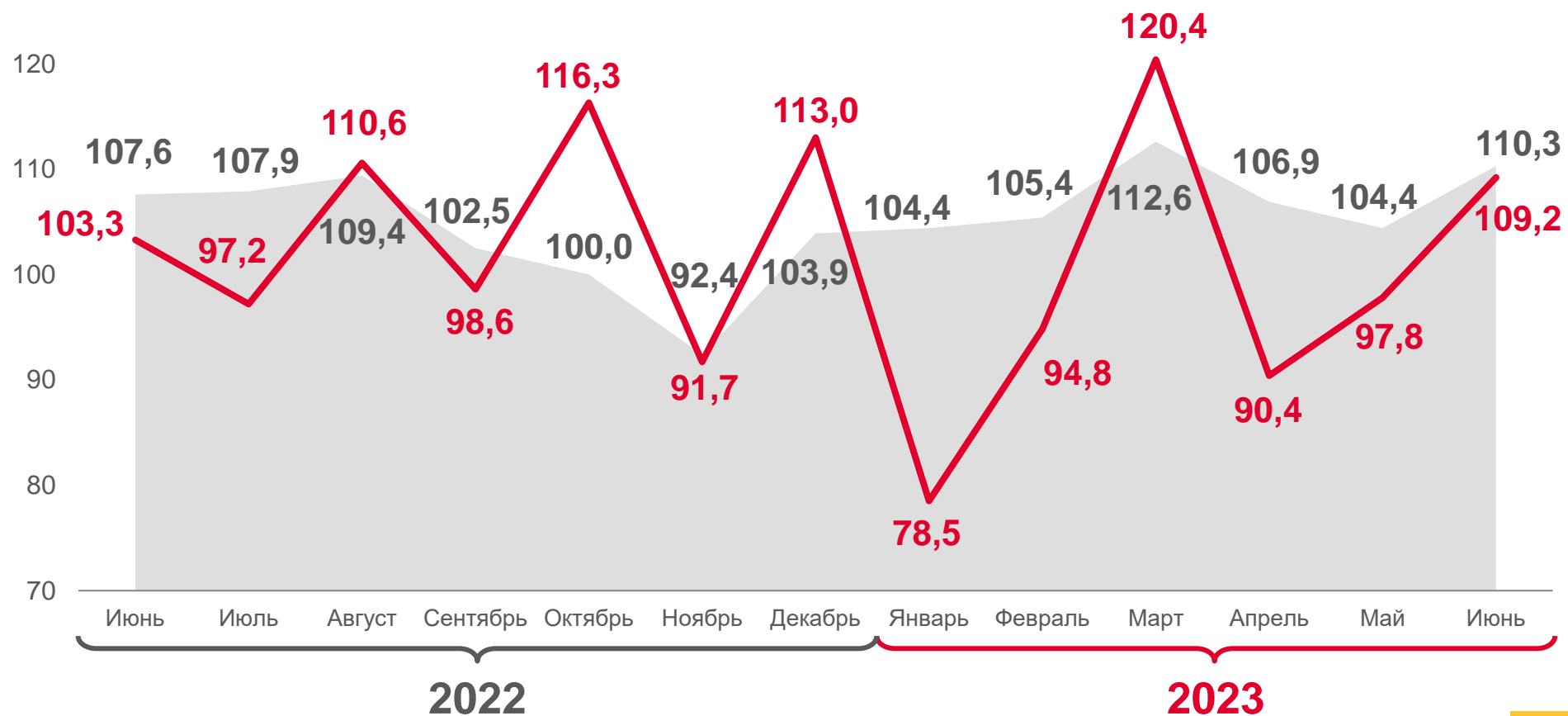
Июнь 2023 года

▲ 110,3%

к июню 2022 года

▲ 109,2%

к маю 2023 года



К соответствующему месяцу предыдущего года



К предыдущему месяцу





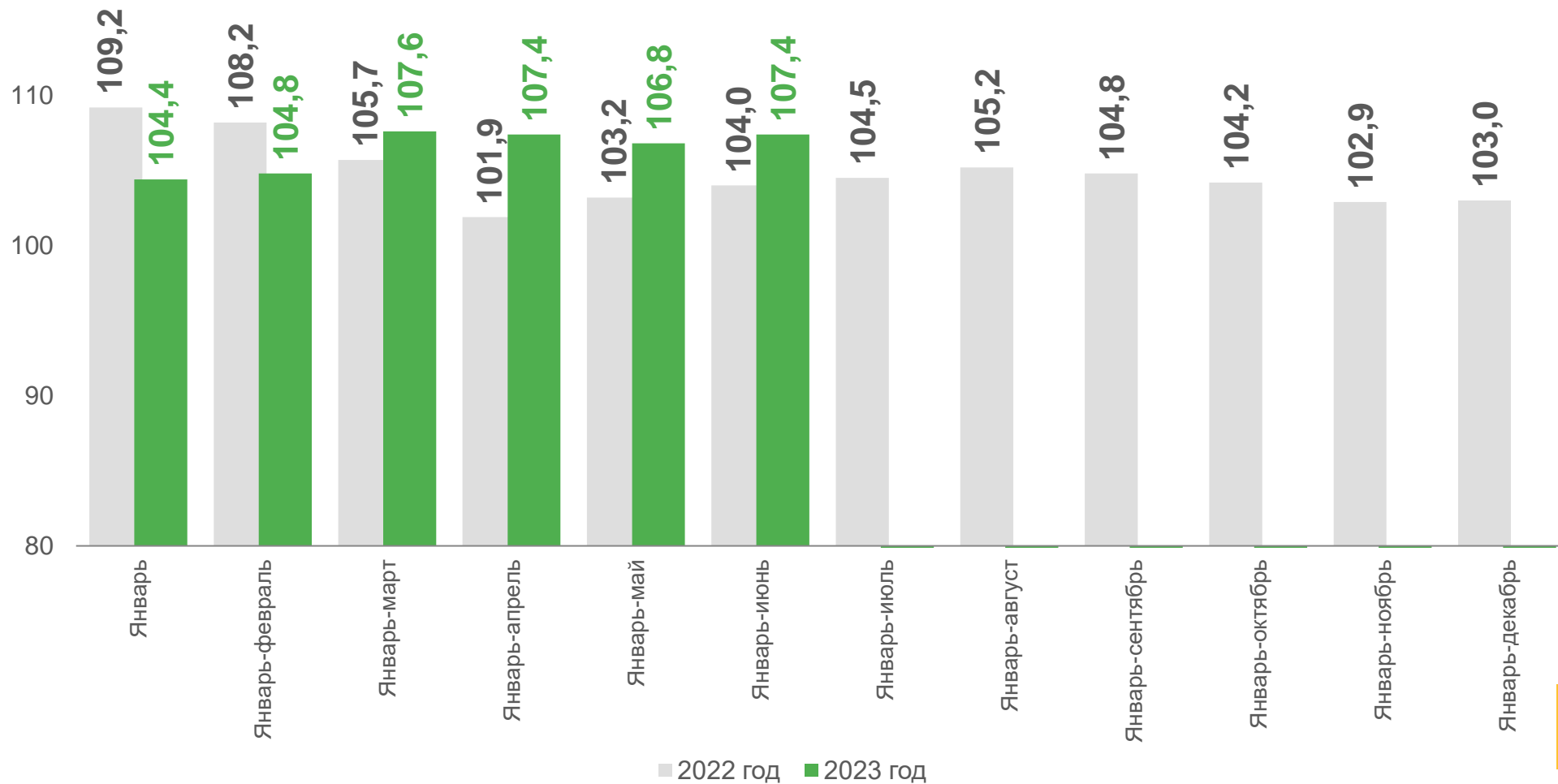
ИНДЕКС ПРОМЫШЛЕННОГО ПРОИЗВОДСТВА

К СООТВЕТСТВУЮЩЕМУ ПЕРИОДУ ПРЕДЫДУЩЕГО ГОДА

Январь-июнь 2023 года

▲ 107,4%

к январю-июню 2022 года





ИНДЕКСЫ ПРОИЗВОДСТВА

К ПРЕДЫДУЩЕМУ МЕСЯЦУ, %

Июнь 2023 года
к маю 2023 года



▲ **109,2**

ИПП



▼ **97,3**

Добыча полезных ископаемых



▲ **126,0**

Обрабатывающие производства



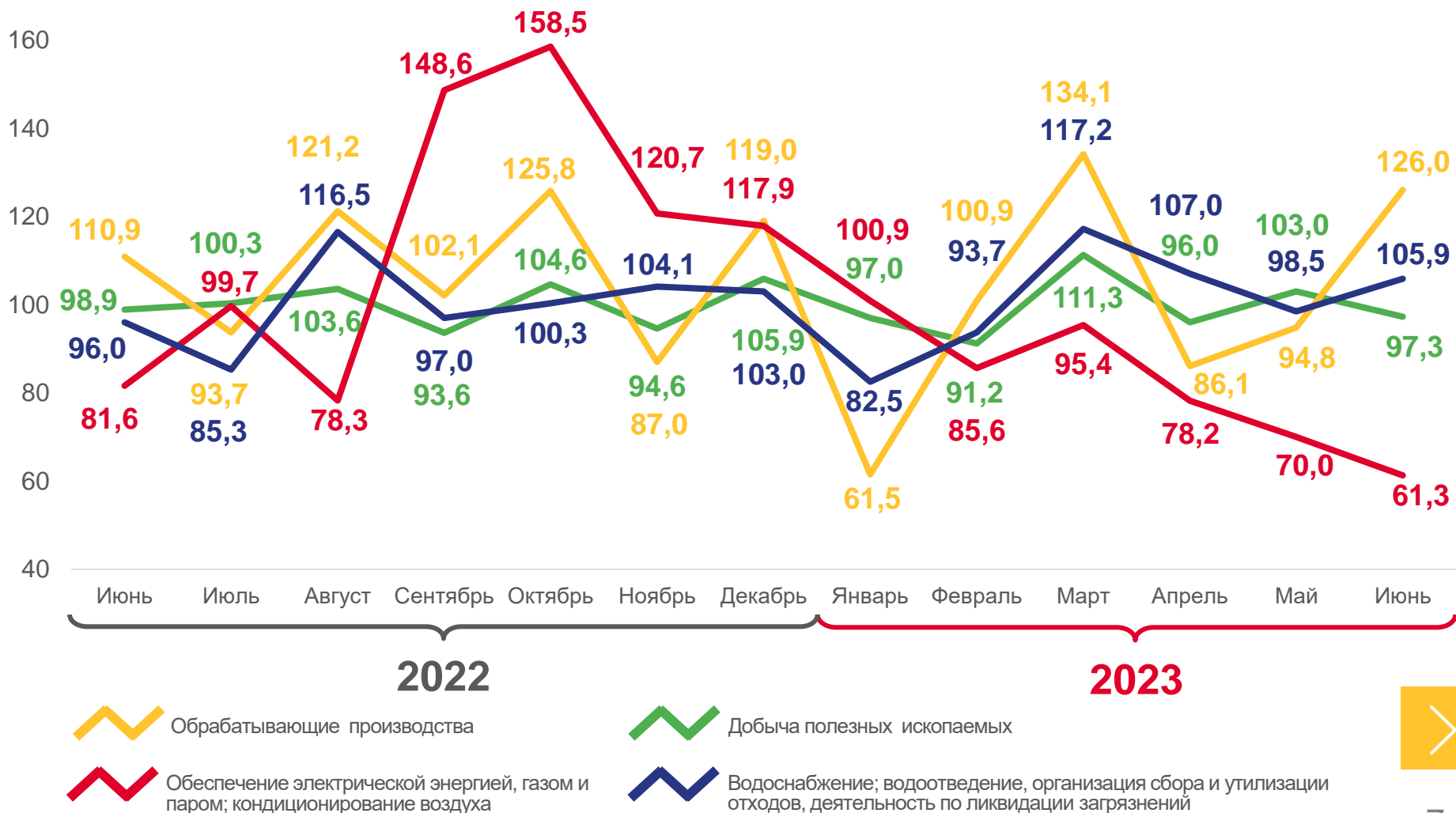
▼ **61,3**

Обеспечение электрической энергией, газом и паром; кондиционирование воздуха



▲ **105,9**

Водоснабжение; водоотведение, организация сбора и утилизации отходов, деятельность по ликвидации загрязнений





ИНДЕКСЫ ПРОИЗВОДСТВА

К СООТВЕТСТВУЮЩЕМУ МЕСЯЦУ ПРЕДЫДУЩЕГО ГОДА, %

Июнь 2023 года
к июню 2022 года



ИПП

▲ 110,3



Добыча полезных ископаемых

▼ 96,5



Обрабатывающие производства

▲ 128,9



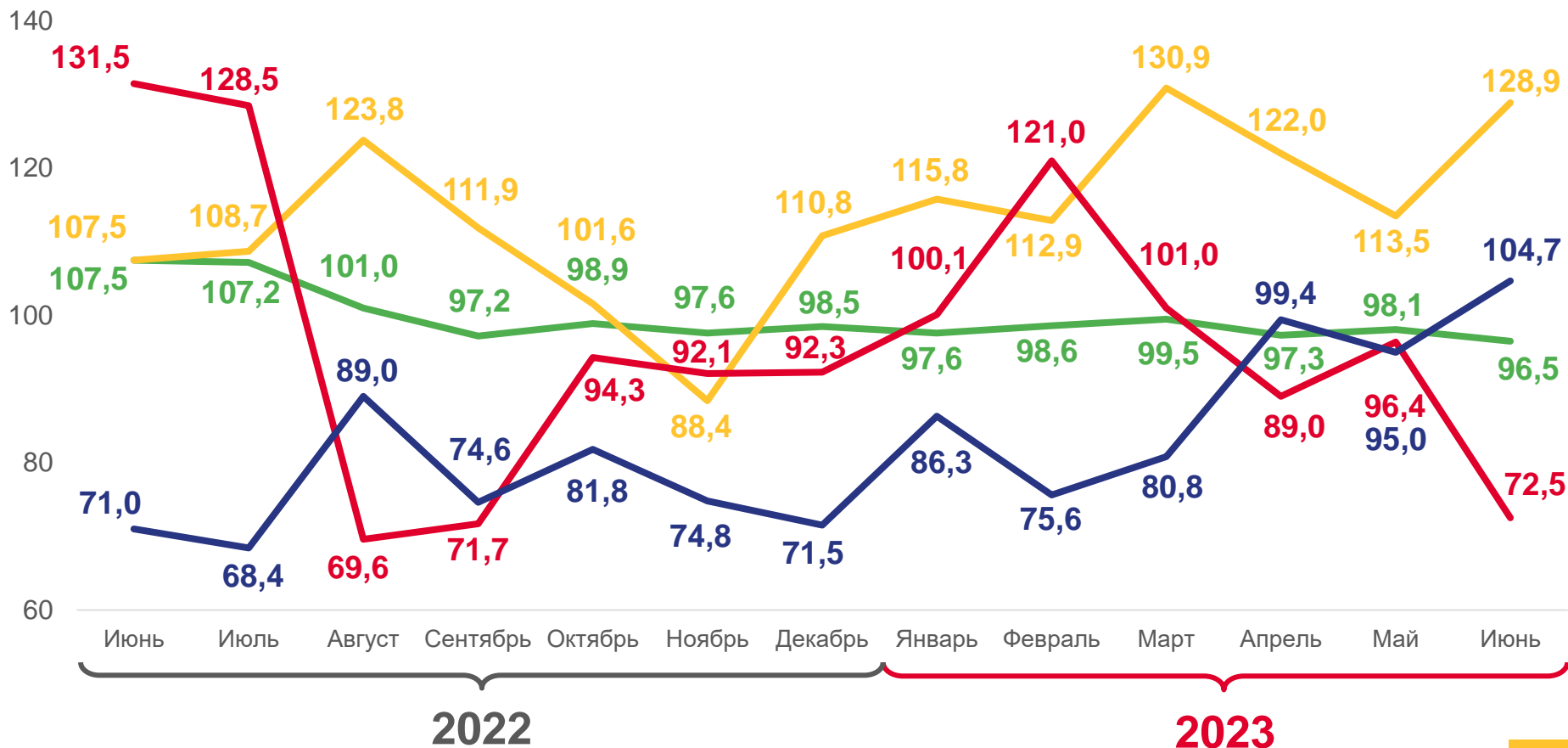
Обеспечение электрической энергией, газом и паром; кондиционирование воздуха

▼ 72,5



Водоснабжение; водоотведение, организация сбора и утилизации отходов, деятельность по ликвидации загрязнений

▲ 104,7



Обрабатывающие производства



Добыча полезных ископаемых



Обеспечение электрической энергией, газом и паром; кондиционирование воздуха



Водоснабжение; водоотведение, организация сбора и утилизации отходов, деятельность по ликвидации загрязнений





ИНДЕКСЫ ПРОИЗВОДСТВА

К СООТВЕТСТВУЮЩЕМУ ПЕРИОДУ ПРЕДЫДУЩЕГО ГОДА, %

Январь-июнь 2023 года
к январю-июню 2022 года



ИПП

▲ 107,4




Добыча полезных ископаемых

▼ 97,9



Обработывающие производства

▲ 121,1



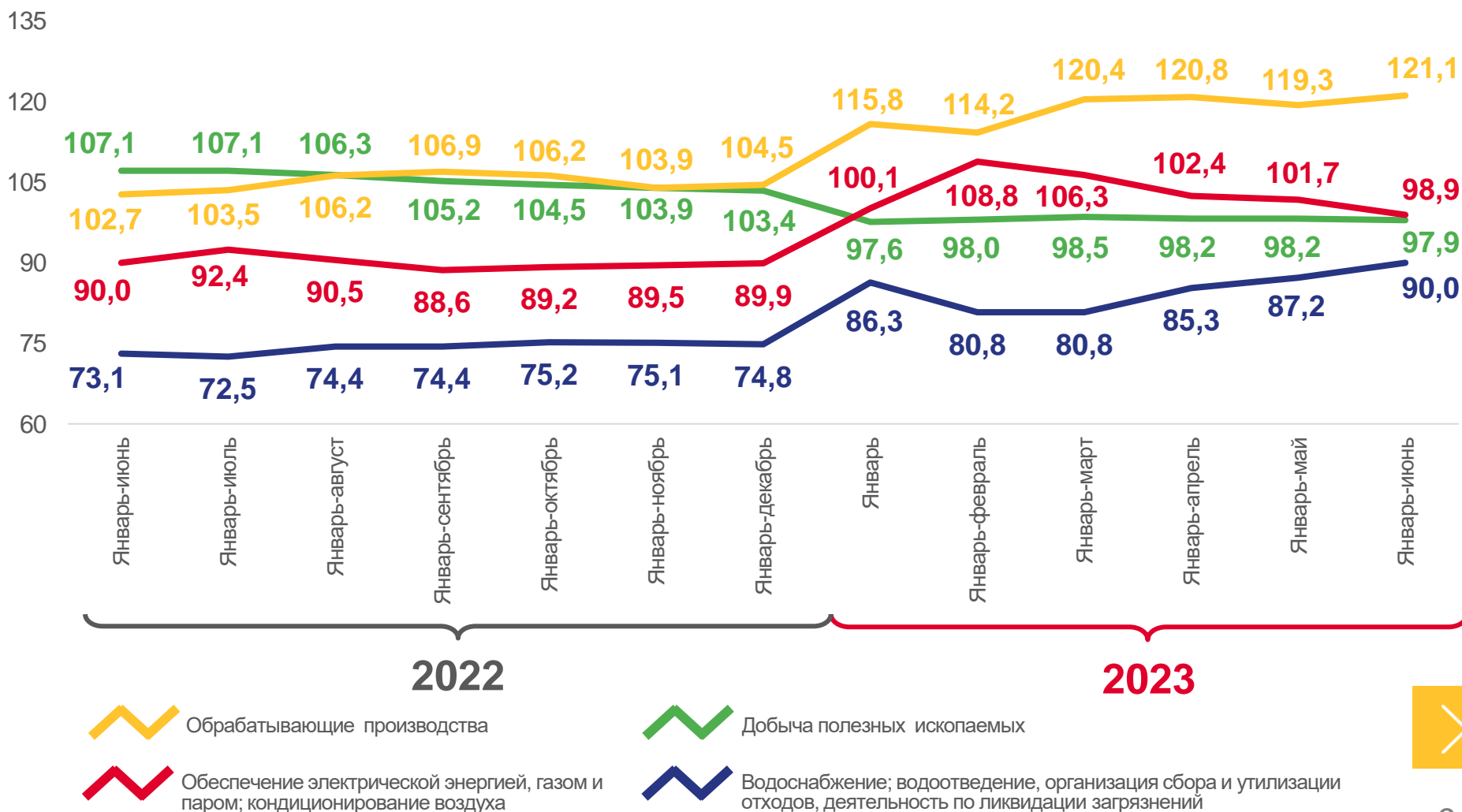
Обеспечение электрической энергией, газом и паром; кондиционирование воздуха

▼ 98,9



Водоснабжение; водоотведение, организация сбора и утилизации отходов, деятельность по ликвидации загрязнений

▼ 90,0






ИНДЕКСЫ ПРОИЗВОДСТВА

ПО ОСНОВНЫМ ВИДАМ ОБРАБАТЫВАЮЩИХ ПРОИЗВОДСТВ




▲ **283,4%**



▲ **185,7%**



▼ **87,0%**



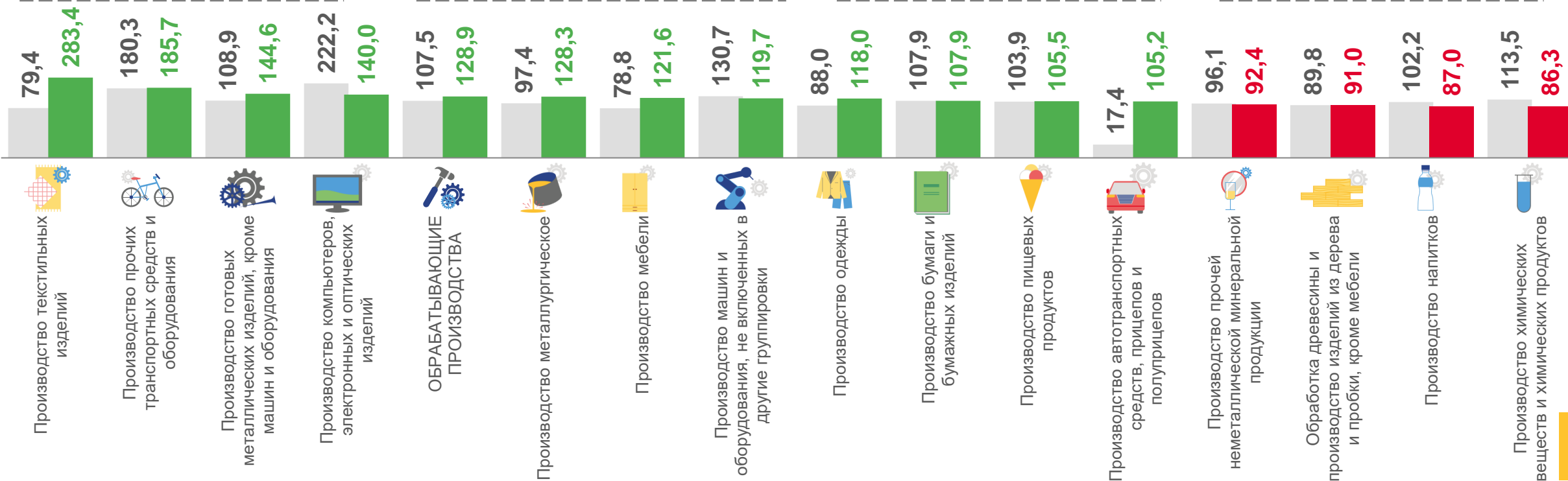
▼ **86,3%**

Производство текстильных изделий

Производство прочих транспортных средств и оборудования

Производство напитков

Производство химических веществ и химических продуктов



■ Июнь 2022 года к июню 2021 года, %

■ Июнь 2023 года к июню 2022 года, %





ИНДЕКСЫ ПРОИЗВОДСТВА

ПО ОСНОВНЫМ ВИДАМ ОБРАБАТЫВАЮЩИХ ПРОИЗВОДСТВ



Производство компьютеров, электронных и оптических изделий



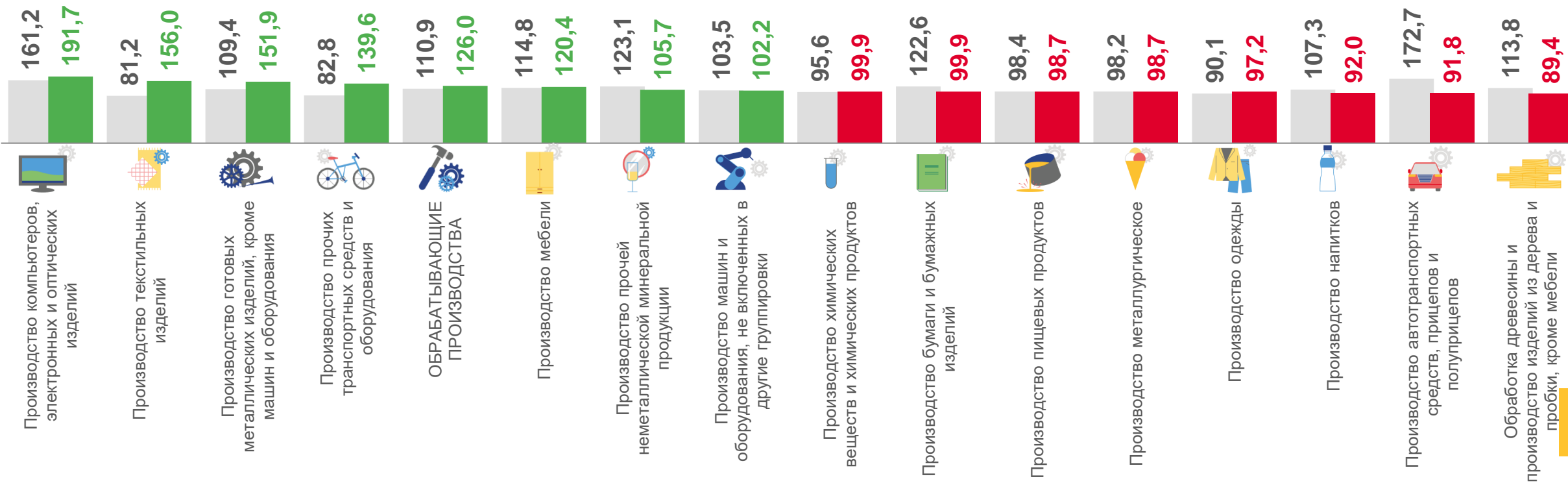
Производство текстильных изделий



Производство автотранспортных средств, прицепов и полуприцепов



Обработка древесины и производства изделий из дерева и пробки, кроме мебели



■ Июнь 2022 года к маю 2022 года, %

■ Июнь 2023 года к маю 2023 года, %





ИНДЕКСЫ ПРОИЗВОДСТВА

ПО ОСНОВНЫМ ВИДАМ ОБРАБАТЫВАЮЩИХ ПРОИЗВОДСТВ



Производство прочих транспортных средств и оборудования



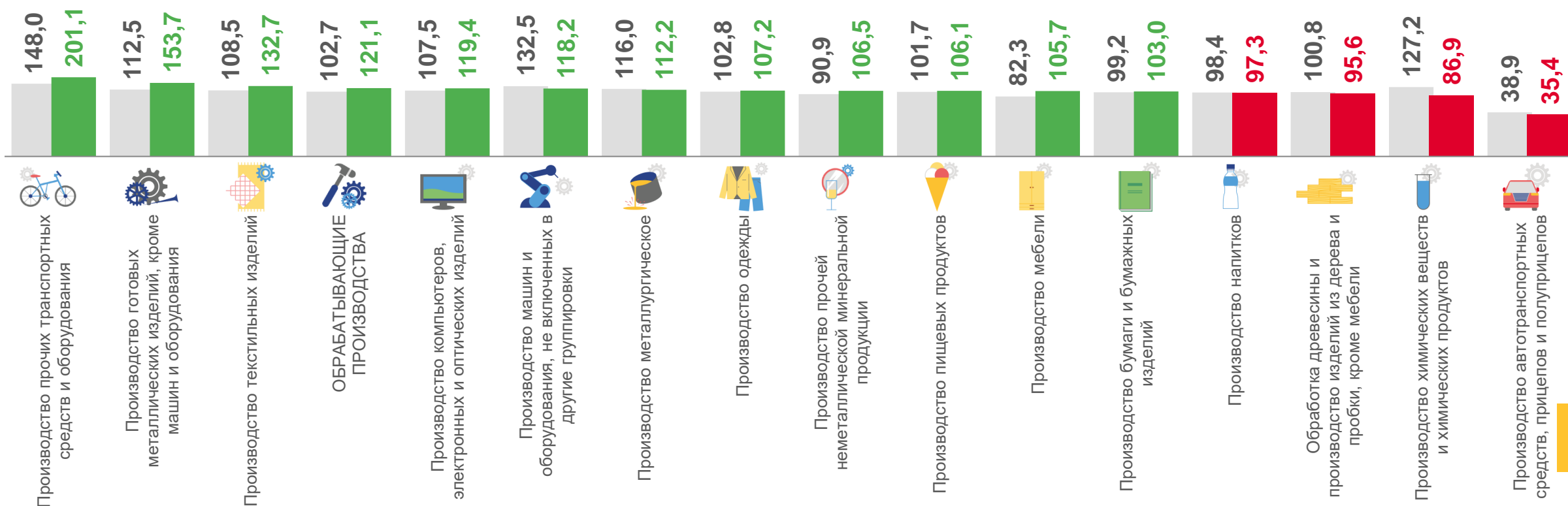
Производство готовых металлических изделий, кроме машин и оборудования



Производство химических веществ и химических продуктов



Производство автотранспортных средств, прицепов и полуприцепов



■ Январь-июнь 2022 года к январю-июню 2021 года, %

■ Январь-июнь 2023 года к январю-июню 2022 года, %





ПРОИЗВОДСТВО ВАЖНЕЙШИХ ВИДОВ ПРОДУКЦИИ

В ЯНВАРЕ-ИЮНЕ 2023 ГОДА (К ЯНВАРЮ-ИЮНЮ 2022 ГОДА, %)



6 906 ТОНН

-4,5%

Масло сливочное



25 464 ТОННЫ

-2,1%

Изделия хлебобулочные
недлительного хранения



24 533 ТОННЫ

+11,7%

Сыры и творог



52 262 ТОННЫ

-2,5%

Мясо и субпродукты



102 021 ТОННА

+4,8%

Молоко



1 078 ТЫС. ШТУК

+15,9%

Трикотажные изделия



46 млн усл. кирпичей

+9,9%

Кирпич керамический



129 ТЫС. М³

-5,3%

Пиломатериалы



47 204 М³

-11,3%

Фанера