



ТЕРРИТОРИАЛЬНЫЙ ОРГАН  
ФЕДЕРАЛЬНОЙ СЛУЖБЫ  
ГОСУДАРСТВЕННОЙ СТАТИСТИКИ  
ПО УДМУРТСКОЙ РЕСПУБЛИКЕ

# Итоги работы промышленности в Удмуртской Республике



в январе-апреле 2023 года



ФЕДЕРАЛЬНАЯ СЛУЖБА  
ГОСУДАРСТВЕННОЙ СТАТИСТИКИ

# Итоги работы промышленности

в Удмуртской Республике

в январе-апреле 2023 года

- 01 ОТГРУЗКА ТОВАРОВ И УСЛУГ ПО ПРОМЫШЛЕННОСТИ
- 02 ОТГРУЗКА ТОВАРОВ И УСЛУГ  
ПО ОТДЕЛЬНЫМ ВИДАМ ОБРАБАТЫВАЮЩИХ ПРОИЗВОДСТВ
- 03 ИНДЕКС ПРОМЫШЛЕННОГО ПРОИЗВОДСТВА
- 04 ИНДЕКСЫ ПРОИЗВОДСТВА
- 05 ИНДЕКСЫ ПРОИЗВОДСТВА  
ПО ОСНОВЫМ ВИДАМ ОБРАБАТЫВАЮЩИХ ПРОИЗВОДСТВ
- 06 ПРОИЗВОДСТВО ВАЖНЕЙШИХ ВИДОВ ПРОДУКЦИИ

\* Ежемесячные данные оперативной статистики





# ОТГРУЗКА ТОВАРОВ И УСЛУГ ПО ПРОМЫШЛЕННОСТИ

В ЯНВАРЕ-АПРЕЛЕ 2023 ГОДА

Млрд рублей

к январю-апрелю 2022 года



249,8

▼ 85,0%

Промышленность



77,9

▼ 51,9%


Добыча полезных ископаемых



148,7

▲ 120,0%

Обработывающие производства



18,5

▲ 122,6%

Обеспечение электрической энергией, газом и паром; кондиционирование воздуха

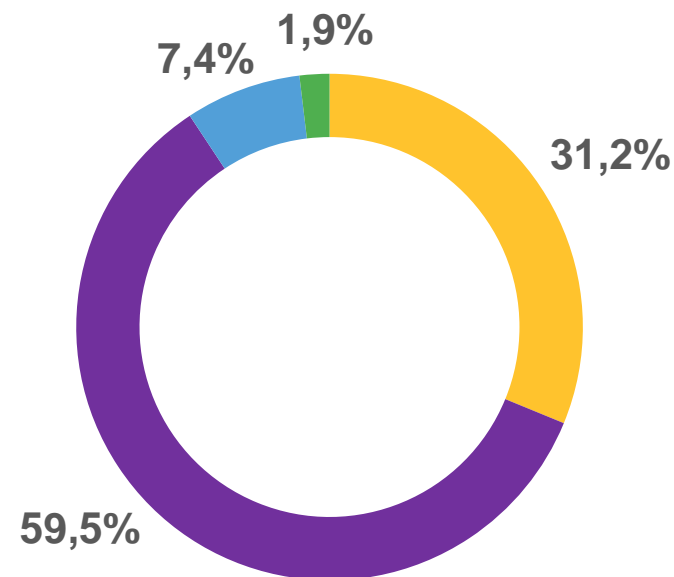


4,7

▲ 101,5%

Водоснабжение; водоотведение, организация сбора и утилизации отходов, деятельность по ликвидации загрязнений

Структура отгрузки товаров и услуг



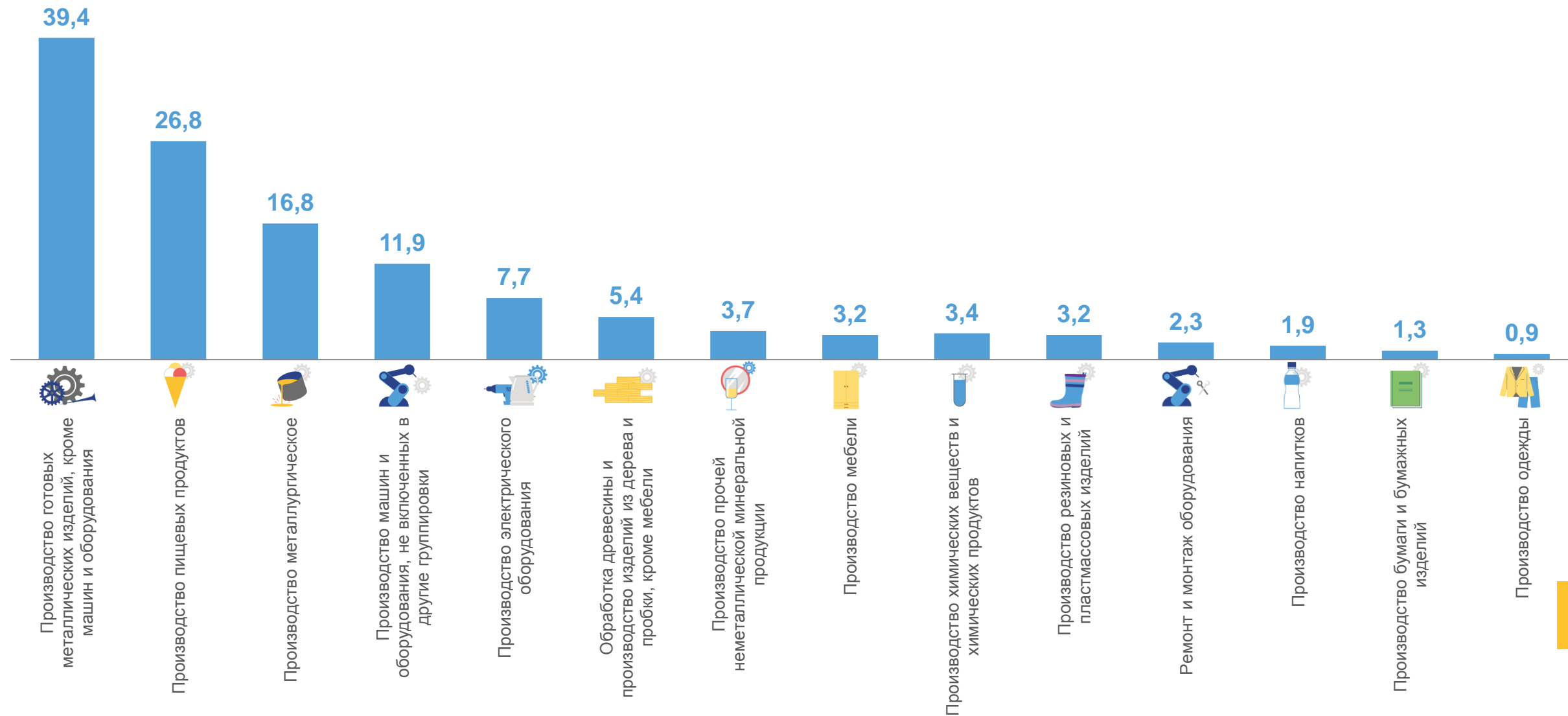
- Добыча полезных ископаемых
- Обработывающие производства
- Обеспечение электрической энергией, газом и паром; кондиционирование воздуха
- Водоснабжение; водоотведение, организация сбора и утилизации отходов, деятельность по ликвидации загрязнений





# ОТГРУЗКА ТОВАРОВ И УСЛУГ

ПО ОТДЕЛЬНЫМ ВИДАМ ОБРАБАТЫВАЮЩИХ ПРОИЗВОДСТВ, В ЯНВАРЕ-АПРЕЛЕ 2023 ГОДА, МЛРД РУБЛЕЙ





# ИНДЕКС ПРОМЫШЛЕННОГО ПРОИЗВОДСТВА

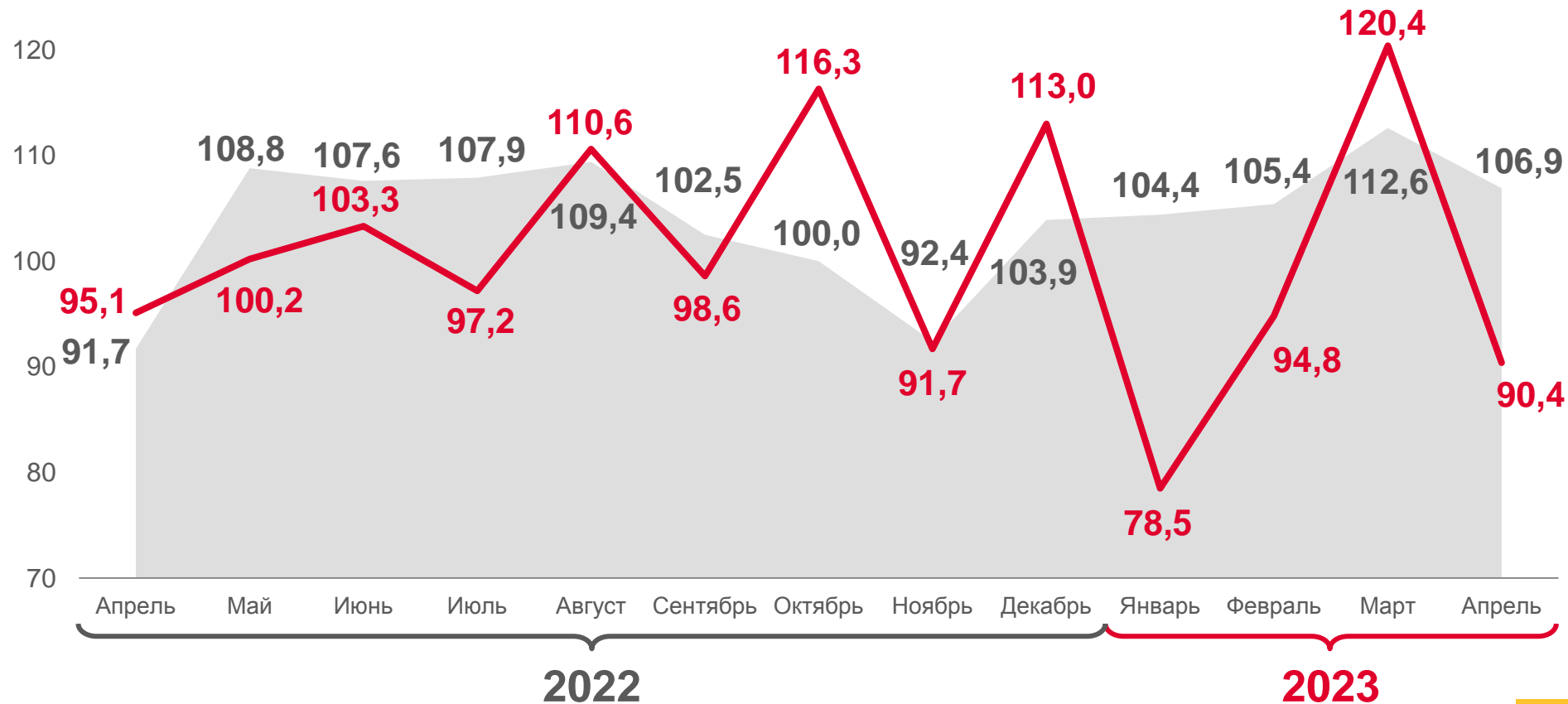
Апрель 2023 года

**▲ 106,9%**

к апрелю 2022 года

**▼ 90,4%**

к марту 2023 года



К соответствующему месяцу предыдущего года, %



К предыдущему месяцу, %





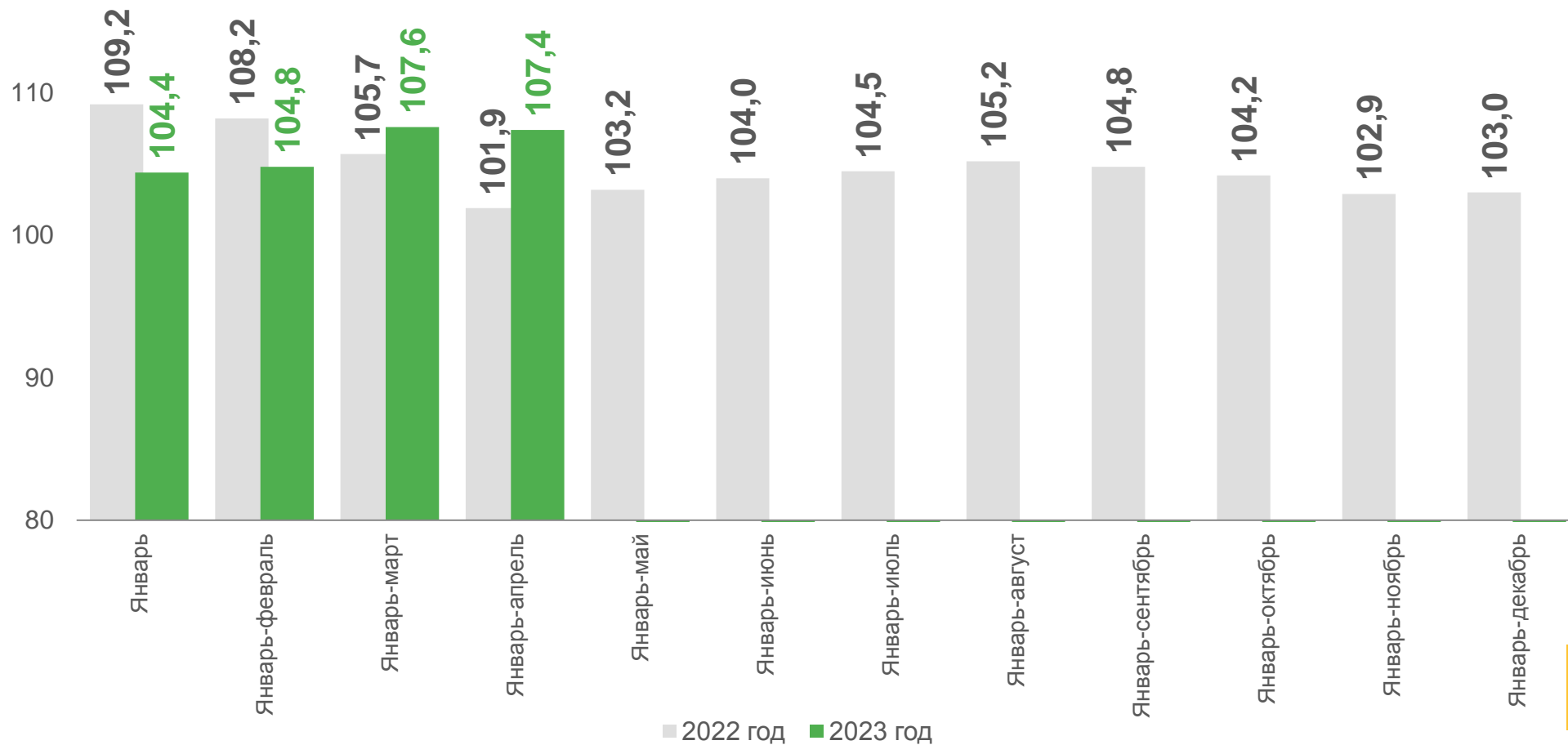
# ИНДЕКС ПРОМЫШЛЕННОГО ПРОИЗВОДСТВА

В % к соответствующему периоду предыдущего года

Январь-апрель 2023 года

**▲ 107,4%**

к январю-апрелю 2022 года





# ИНДЕКСЫ ПРОИЗВОДСТВА

Апрель 2023 года  
к марту 2023 года



ИПП

▼ 90,4



Добыча полезных ископаемых

▼ 96,0



Обрабатывающие производства

▼ 86,1



Обеспечение электрической энергией, газом и паром; кондиционирование воздуха

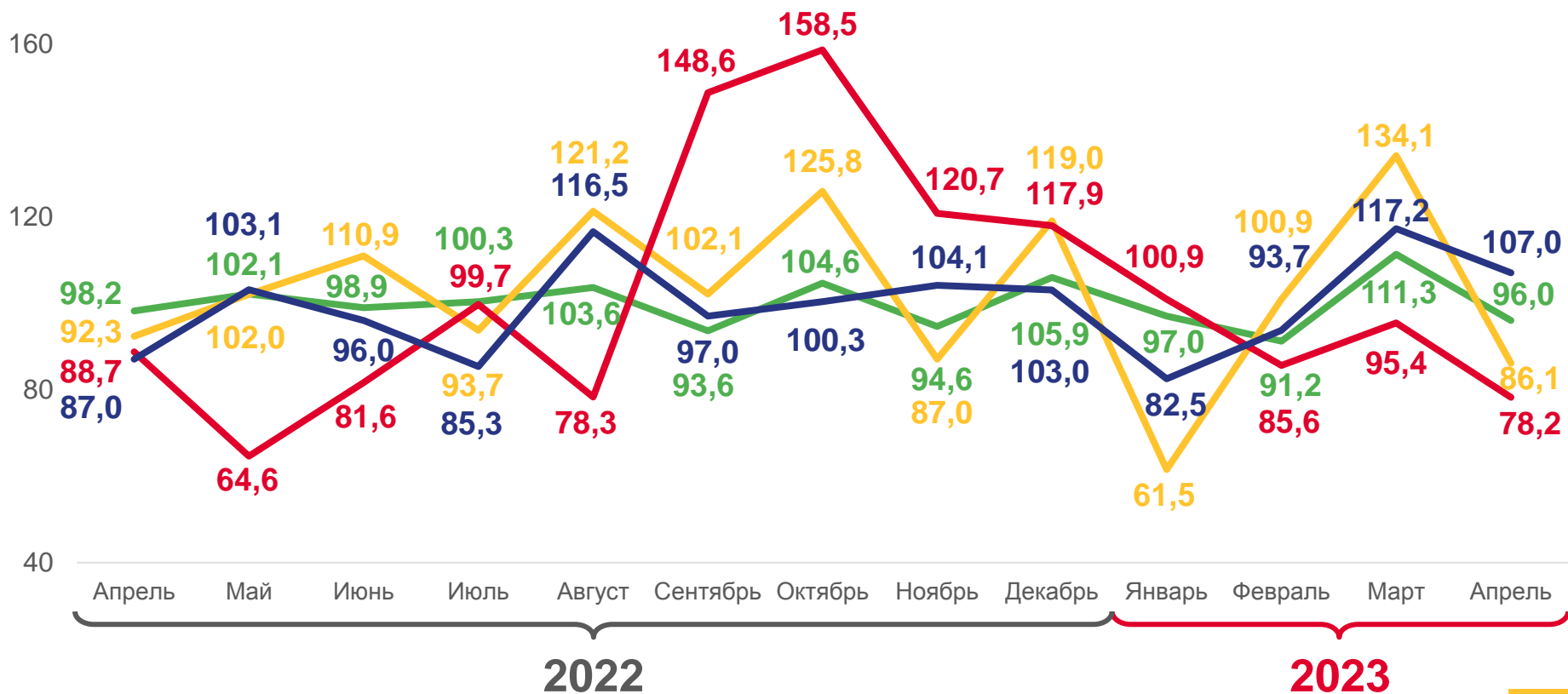
▼ 78,2



Водоснабжение; водоотведение, организация сбора и утилизации отходов, деятельность по ликвидации загрязнений

▲ 107,0

В % к предыдущему месяцу



Обрабатывающие производства



Добыча полезных ископаемых



Обеспечение электрической энергией, газом и паром; кондиционирование воздуха



Водоснабжение; водоотведение, организация сбора и утилизации отходов, деятельность по ликвидации загрязнений







# ИНДЕКСЫ ПРОИЗВОДСТВА

Апрель 2023 года  
к апрелю 2022 года



ИПП

▲ 106,9



Добыча полезных ископаемых

▼ 97,3



Обработывающие производства

▲ 122,0



Обеспечение электрической энергией, газом  
и паром; кондиционирование воздуха

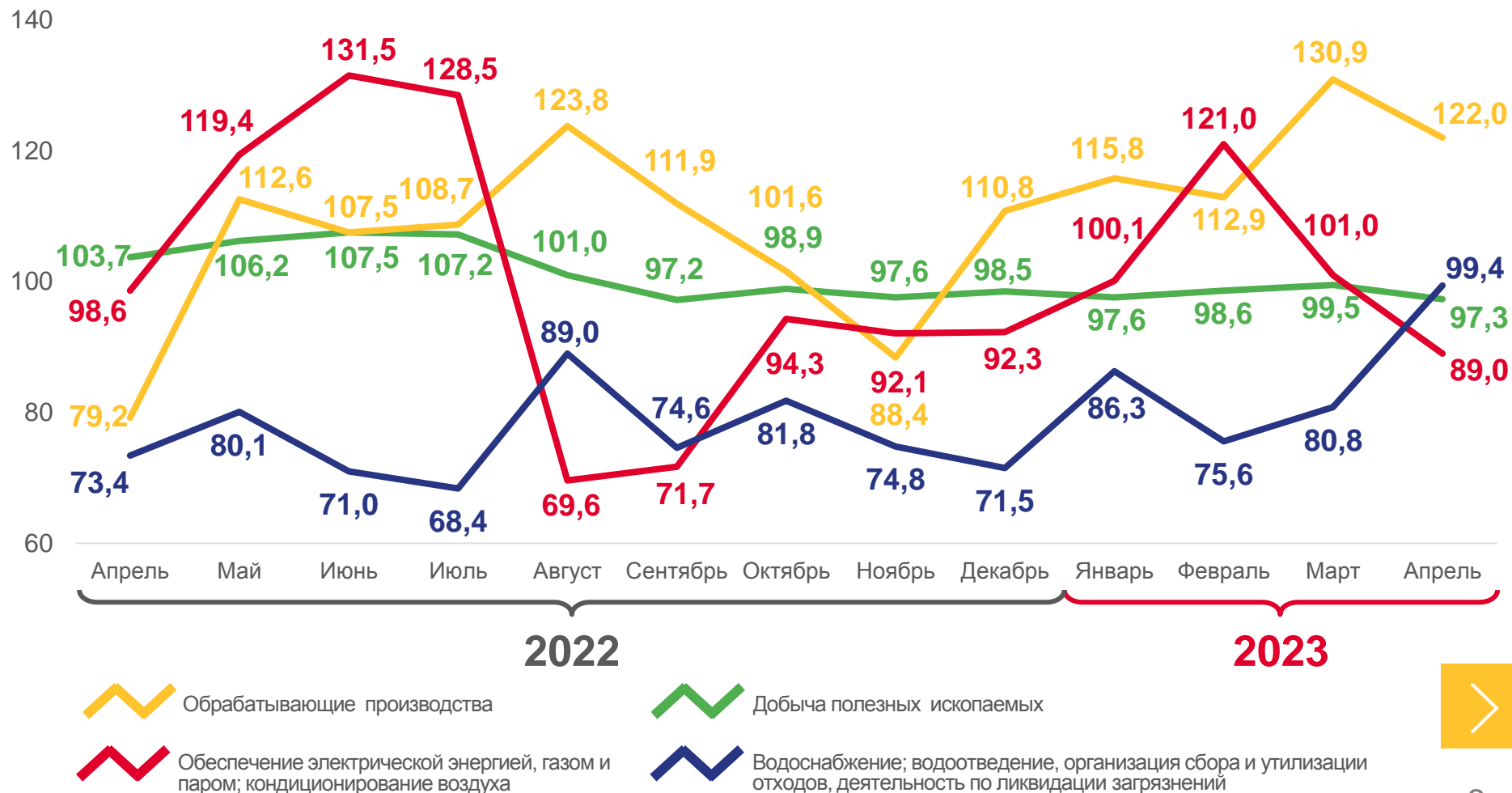
▼ 89,0



Водоснабжение; водоотведение,  
организация сбора и утилизации отходов,  
деятельность по ликвидации загрязнений

▼ 99,4

В % к соответствующему месяцу предыдущего года







# ИНДЕКСЫ ПРОИЗВОДСТВА

Январь-апрель 2023 года  
к январю-апрелю 2022 года




ИПП **107,4**



Добыча полезных ископаемых **98,2**



Обработывающие производства **120,8**

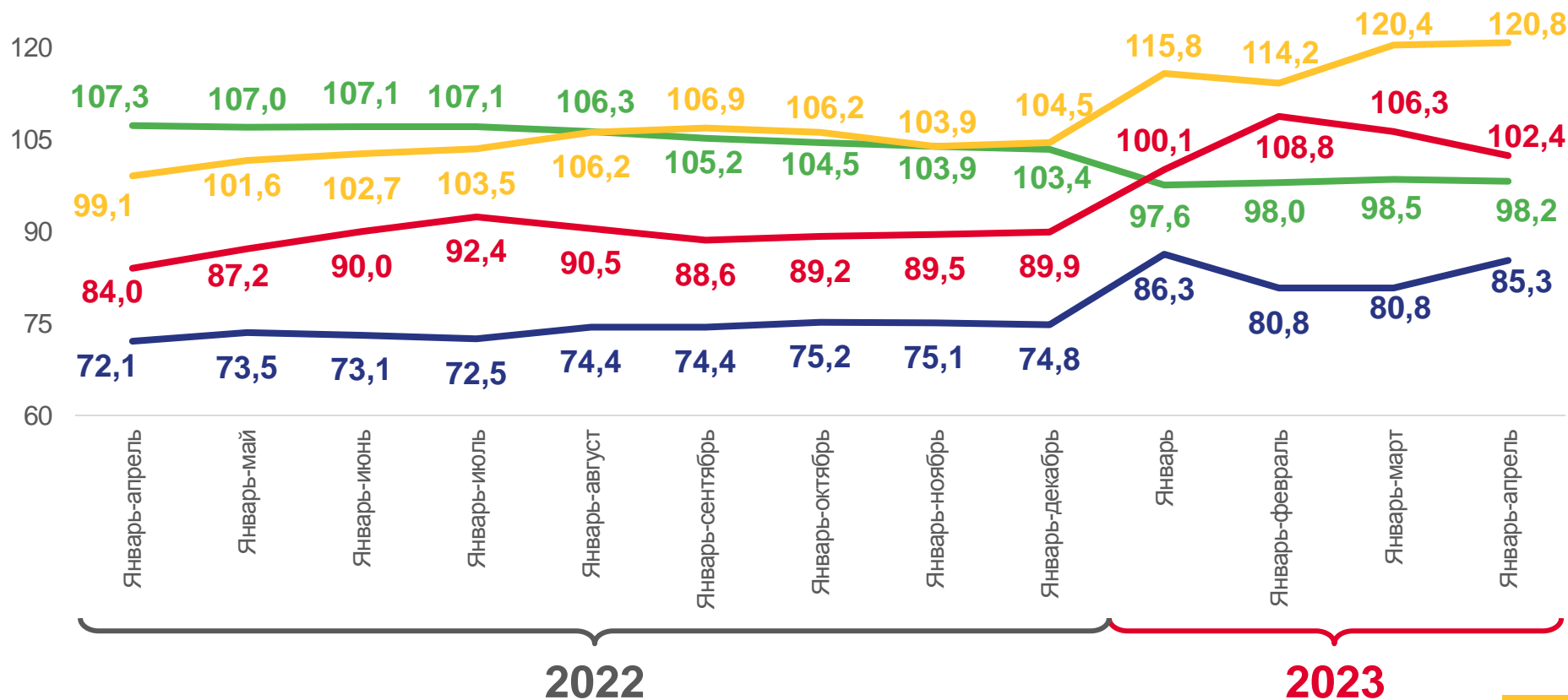


Обеспечение электрической энергией, газом и паром; кондиционирование воздуха **102,4**



Водоснабжение; водоотведение, организация сбора и утилизации отходов, деятельность по ликвидации загрязнений **85,3**

В % к соответствующему периоду предыдущего года



Обработывающие производства



Добыча полезных ископаемых



Обеспечение электрической энергией, газом и паром; кондиционирование воздуха




Водоснабжение; водоотведение, организация сбора и утилизации отходов, деятельность по ликвидации загрязнений





# ИНДЕКСЫ ПРОИЗВОДСТВА

## ПО ОСНОВНЫМ ВИДАМ ОБРАБАТЫВАЮЩИХ ПРОИЗВОДСТВ




▲ **161,1%**

Производство прочих транспортных средств и оборудования



▲ **153,9%**

Производство готовых металлических изделий, кроме машин и оборудования



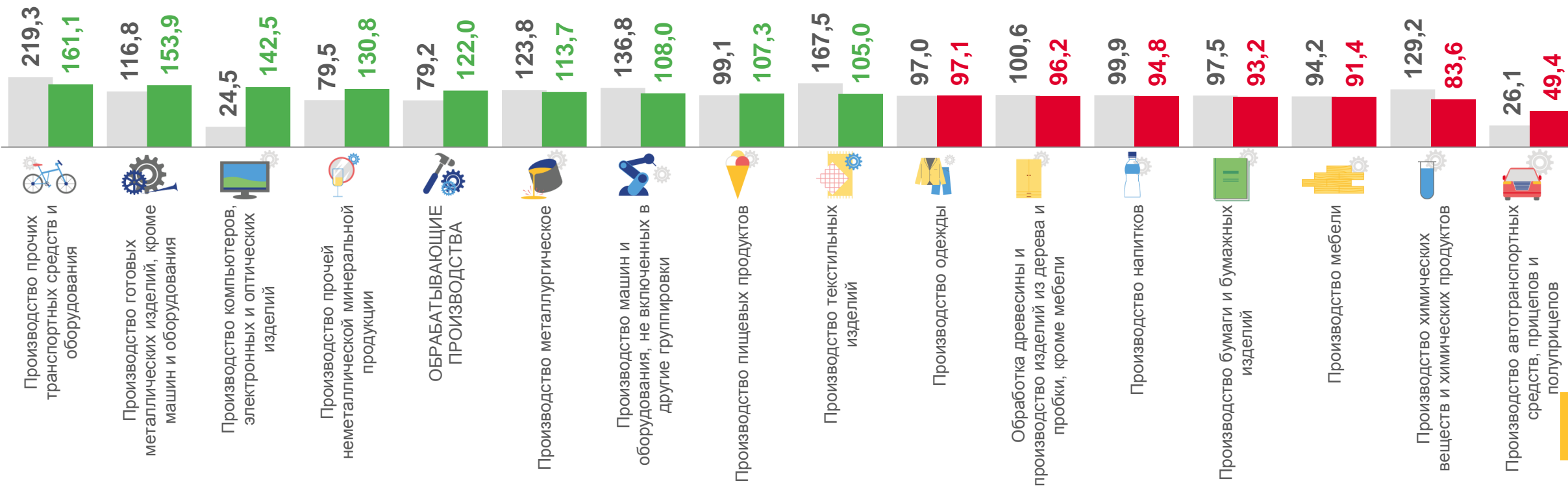
▼ **83,6%**

Производство химических веществ и химических продуктов



▼ **49,4%**

Производство автотранспортных средств, прицепов и полуприцепов



■ Апрель 2022 года к апрелю 2021 года, в %

■ Апрель 2023 года к апрелю 2022 года, в %





# ИНДЕКСЫ ПРОИЗВОДСТВА

ПО ОСНОВНЫМ ВИДАМ ОБРАБАТЫВАЮЩИХ ПРОИЗВОДСТВ




▲ **127,4%**

Производство автотранспортных средств, прицепов и полуприцепов



▲ **112,3%**

Производство металлургическое



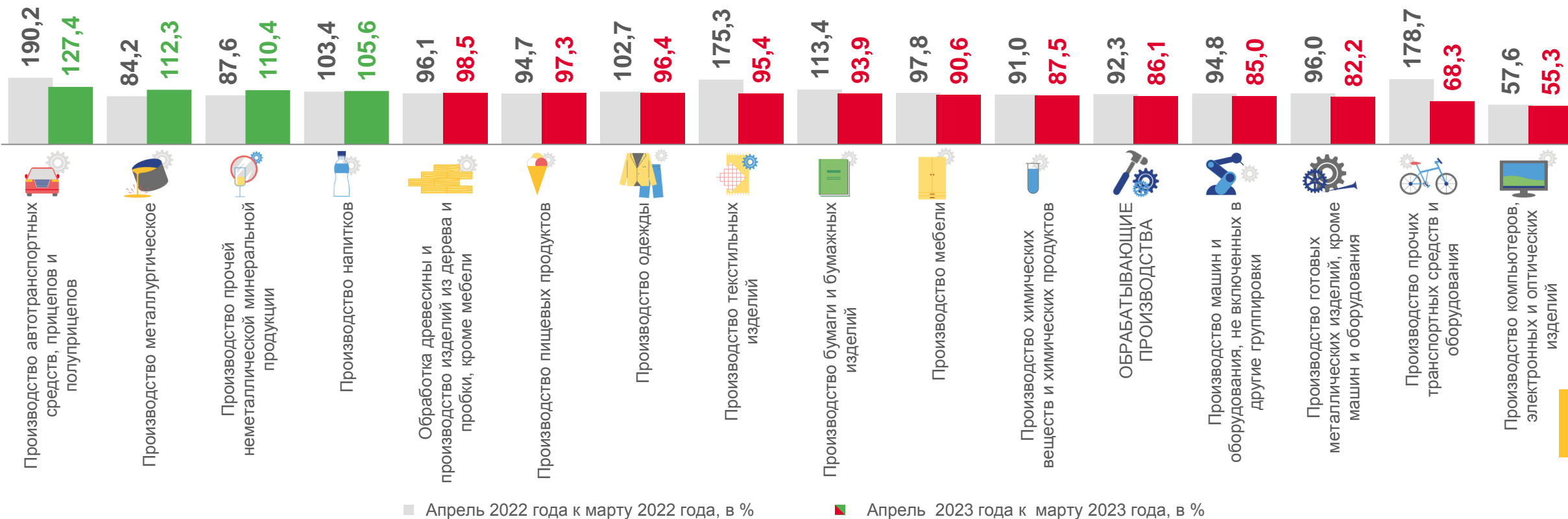
▼ **68,3%**

Производство прочих транспортных средств и оборудования



▼ **55,3%**

Производство компьютеров, электронных и оптических изделий





# ИНДЕКСЫ ПРОИЗВОДСТВА

ПО ОСНОВНЫМ ВИДАМ ОБРАБАТЫВАЮЩИХ ПРОИЗВОДСТВ



▲ **240,0%**



▲ **172,9%**



▼ **88,2%**



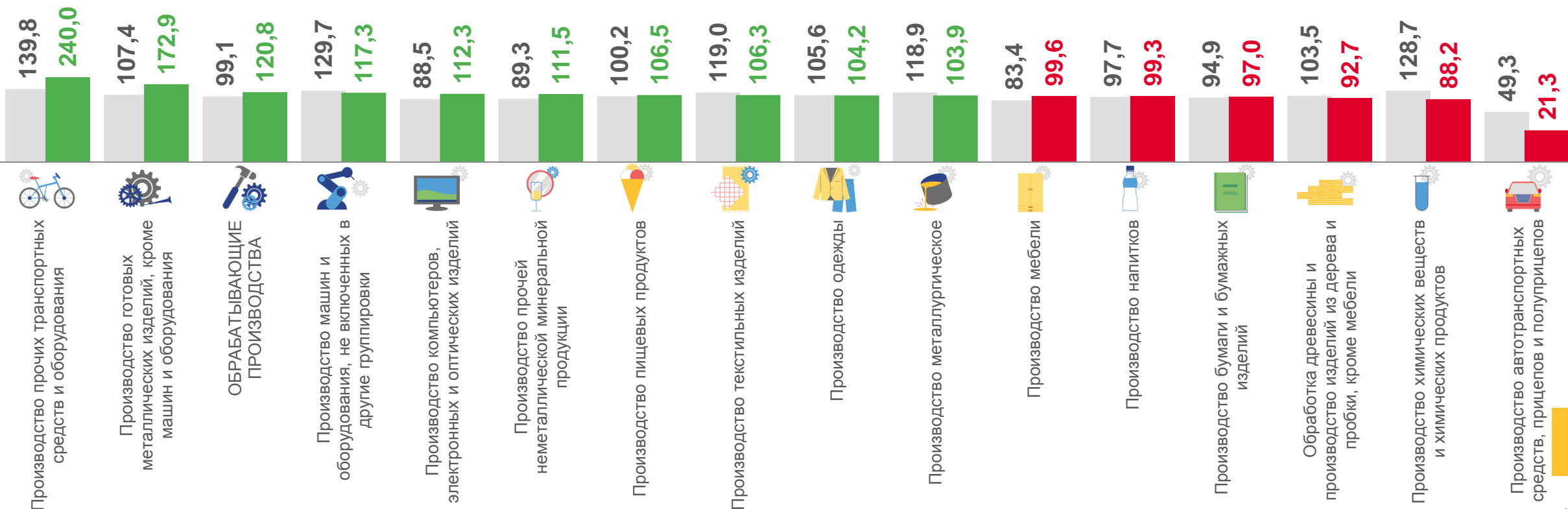
▼ **21,3%**

Производство прочих транспортных средств и оборудования

Производство готовых металлических изделий, кроме машин и оборудования

Производство химических веществ и химических продуктов

Производство автотранспортных средств, прицепов и полуприцепов



■ Январь-апрель 2022 года к январю-апрелю 2021 года, в %

■ Январь-апрель 2023 года к январю-апрелю 2022 года, в %





# ПРОИЗВОДСТВО ВАЖНЕЙШИХ ВИДОВ ПРОДУКЦИИ

В ЯНВАРЕ-АПРЕЛЕ 2023 ГОДА (К ЯНВАРЮ-АПРЕЛЮ 2022 ГОДА, В ПРОЦЕНТАХ)



**4 539** тонн **+3,6%**

Масло сливочное



**16 772** тонны **-1,8%**

Изделия хлебобулочные  
недлительного хранения



**16 121** тонна **+9,3%**

Сыры и творог



**34 517** тонн **-2,0%**

Мясо и субпродукты



**69 268** тонн **+5,7%**

Молоко



**756** тыс. штук **+12,2%**

Трикотажные изделия



**30** млн усл. кирпичей **+7,8%**

Кирпич керамический



**87** тыс. м<sup>3</sup> **-8,4%**

Пиломатериалы



**31 149** м<sup>3</sup> **-16,2%**

Фанера