



ТЕРРИТОРИАЛЬНЫЙ ОРГАН  
ФЕДЕРАЛЬНОЙ СЛУЖБЫ  
ГОСУДАРСТВЕННОЙ СТАТИСТИКИ  
ПО УДМУРТСКОЙ РЕСПУБЛИКЕ

# Итоги работы промышленности в Удмуртской Республике



в январе 2023 года



ФЕДЕРАЛЬНАЯ СЛУЖБА  
ГОСУДАРСТВЕННОЙ СТАТИСТИКИ

# Итоги работы промышленности

в Удмуртской Республике

в январе 2023 года

- 01 ОТГРУЗКА ТОВАРОВ И УСЛУГ ПО ПРОМЫШЛЕННОСТИ
- 02 ОТГРУЗКА ТОВАРОВ И УСЛУГ  
ПО ОТДЕЛЬНЫМ ВИДАМ ОБРАБАТЫВАЮЩИХ ПРОИЗВОДСТВ
- 03 ИНДЕКС ПРОМЫШЛЕННОГО ПРОИЗВОДСТВА
- 04 ИНДЕКСЫ ПРОИЗВОДСТВА
- 05 ИНДЕКСЫ ПРОИЗВОДСТВА  
ПО ОСНОВЫМ ВИДАМ ОБРАБАТЫВАЮЩИХ ПРОИЗВОДСТВ
- 06 ПРОИЗВОДСТВО ВАЖНЕЙШИХ ВИДОВ ПРОДУКЦИИ

\* Ежемесячные данные оперативной статистики





# ОТГРУЗКА ТОВАРОВ И УСЛУГ ПО ПРОМЫШЛЕННОСТИ

В ЯНВАРЕ 2023 ГОДА

Млрд рублей

к январю 2022 года



Промышленность

57,0 ▼ 87,4%




Добыча полезных ископаемых

18,5 ▼ 57,7%



Обрабатывающие производства

32,3 ▲ 115,9%



Обеспечение электрической энергией, газом и паром; кондиционирование воздуха

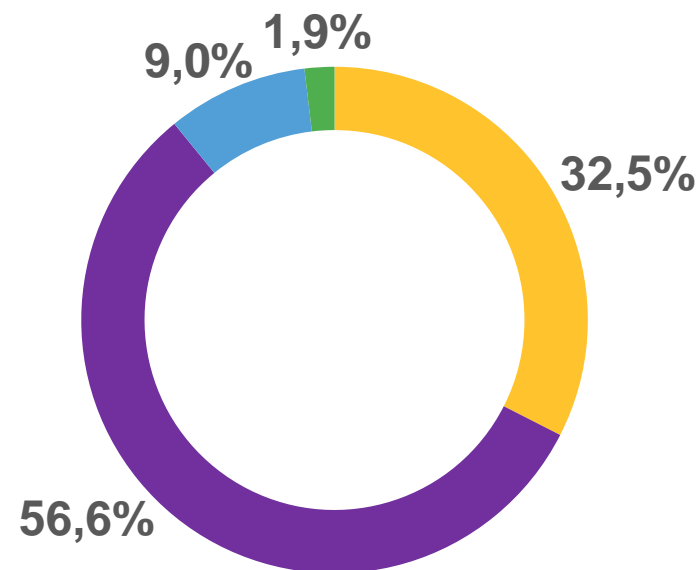
5,1 ▲ 123,7%



Водоснабжение; водоотведение, организация сбора и утилизации отходов, деятельность по ликвидации загрязнений

1,1 ▼ 96,9%

Структура отгрузки товаров и услуг

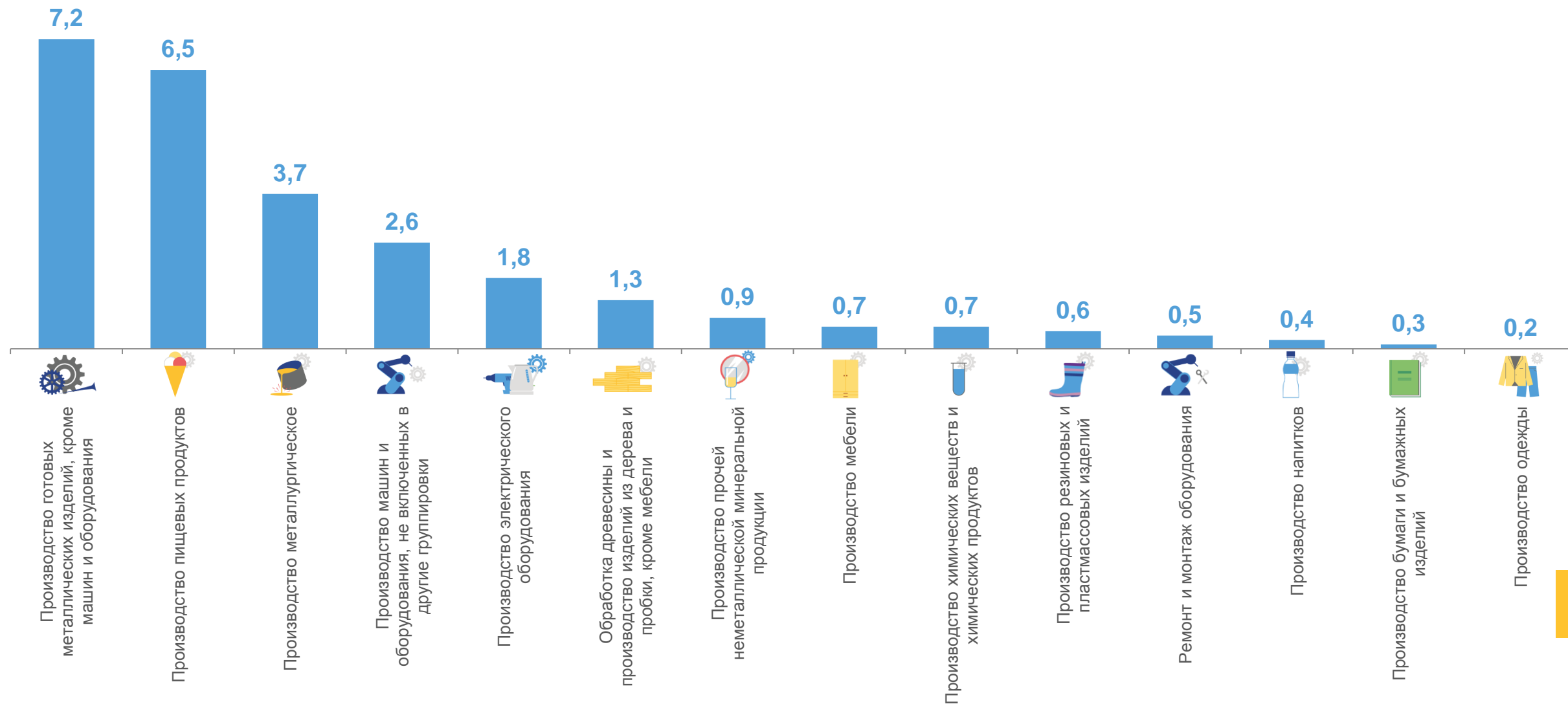


- Добыча полезных ископаемых
- Обрабатывающие производства
- Обеспечение электрической энергией, газом и паром; кондиционирование воздуха
- Водоснабжение; водоотведение, организация сбора и утилизации отходов, деятельность по ликвидации загрязнений



# ОТГРУЗКА ТОВАРОВ И УСЛУГ

ПО ОТДЕЛЬНЫМ ВИДАМ ОБРАБАТЫВАЮЩИХ ПРОИЗВОДСТВ, В ЯНВАРЕ 2023 ГОДА, МЛРД РУБЛЕЙ





# ИНДЕКС ПРОМЫШЛЕННОГО ПРОИЗВОДСТВА

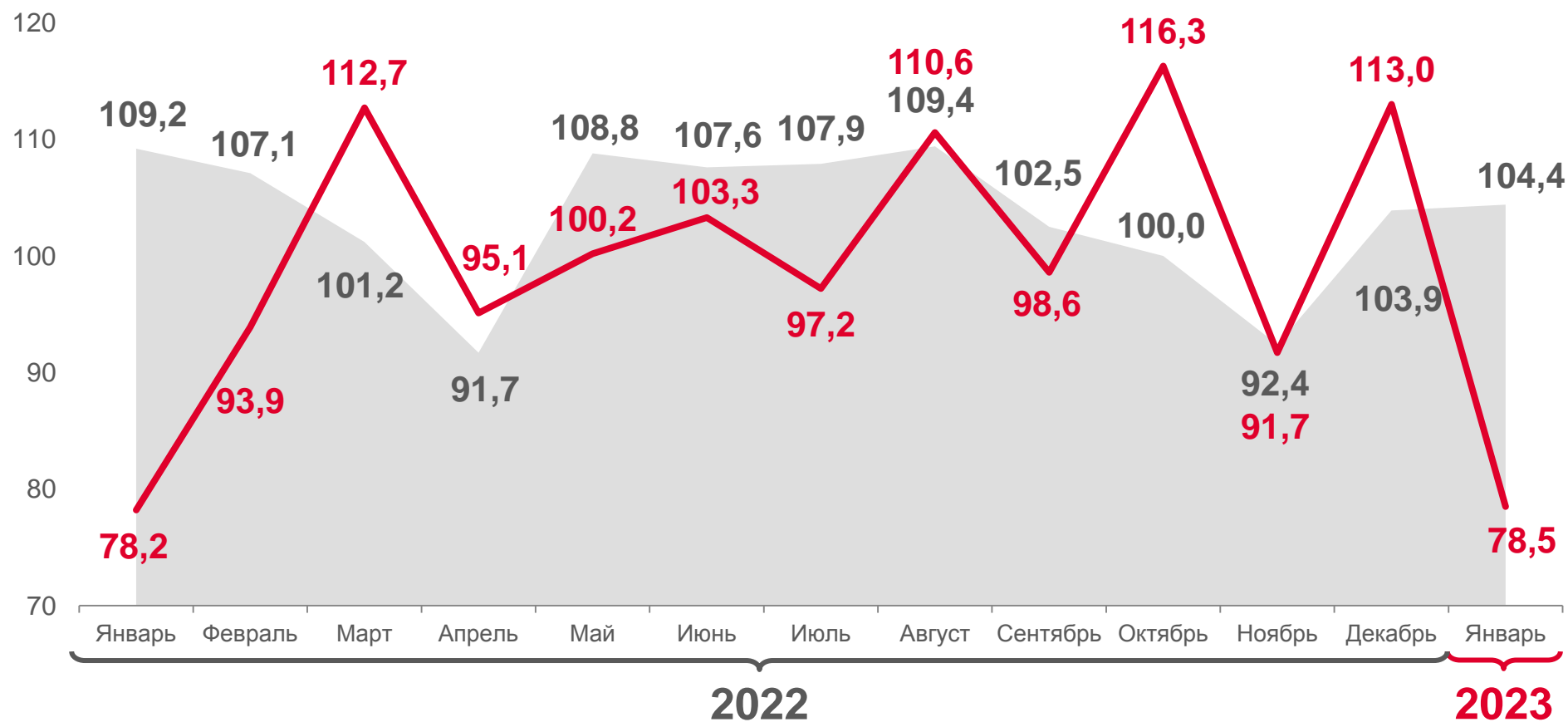
Январь 2023 года

▲ **104,4%**

к январю 2022 года

▼ **78,5%**

к декабрю 2022 года



К соответствующему месяцу предыдущего года



К предыдущему месяцу





# ИНДЕКС ПРОМЫШЛЕННОГО ПРОИЗВОДСТВА

К СООТВЕТСТВУЮЩЕМУ ПЕРИОДУ ПРЕДЫДУЩЕГО ГОДА

▲ **104,4%**

январь 2023 года  
к январю 2022 года





# ИНДЕКСЫ ПРОИЗВОДСТВА

К ПРЕДЫДУЩЕМУ МЕСЯЦУ, В ПРОЦЕНТАХ

Январь 2023 года  
к декабрю 2022 года



ИПП

▼ 78,5



Добыча полезных ископаемых

▼ 97,0



Обрабатывающие производства

▼ 61,5



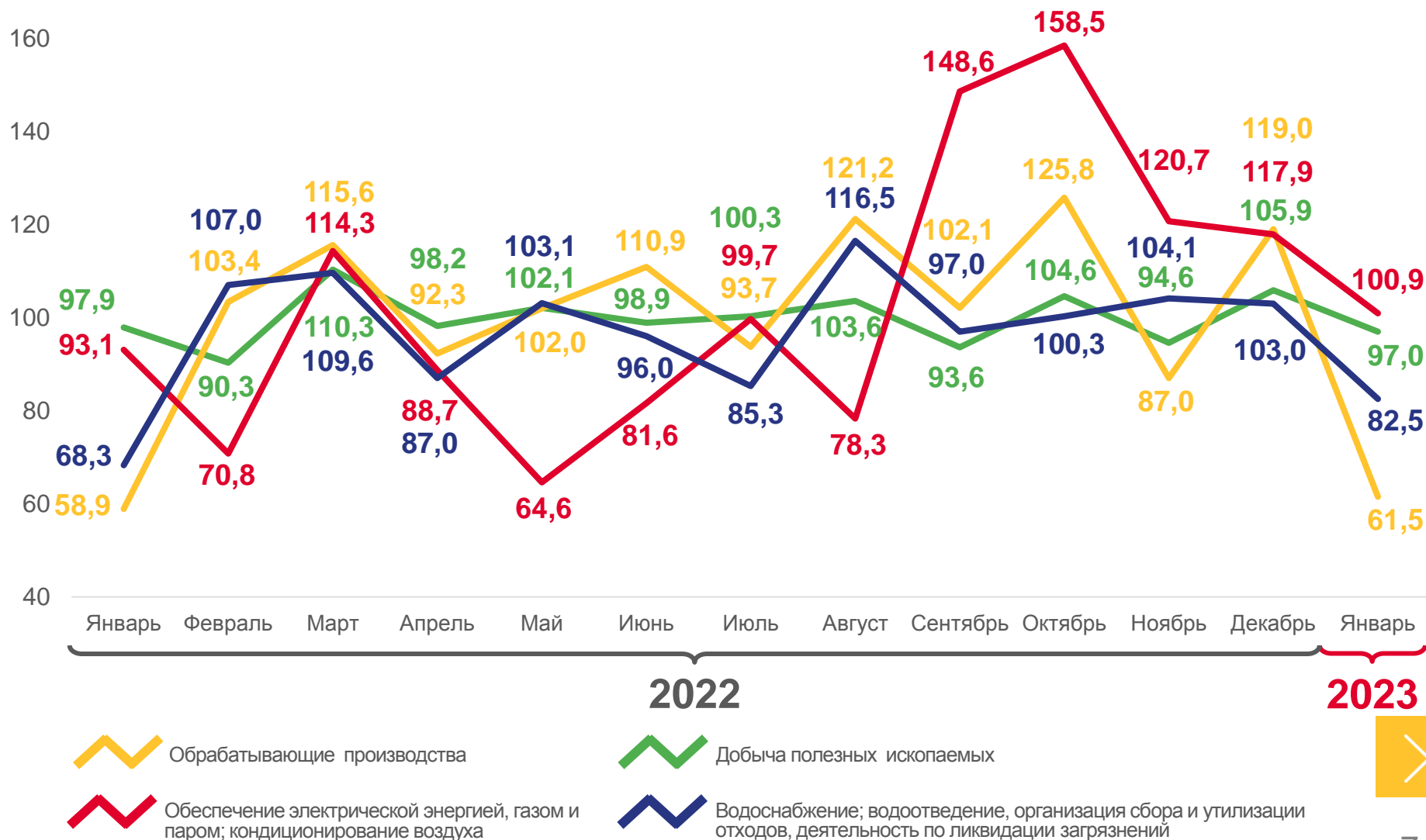
Обеспечение электрической энергией, газом и паром; кондиционирование воздуха

▲ 100,9



Водоснабжение; водоотведение, организация сбора и утилизации отходов, деятельность по ликвидации загрязнений

▼ 82,5





# ИНДЕКСЫ ПРОИЗВОДСТВА

К СООТВЕТСТВУЮЩЕМУ МЕСЯЦУ ПРЕДЫДУЩЕГО ГОДА, В ПРОЦЕНТАХ

Январь 2023 года  
к январю 2022 года



ИПП

▲ 104,4



Добыча полезных ископаемых

▼ 97,6



Обрабатывающие производства

▲ 115,8



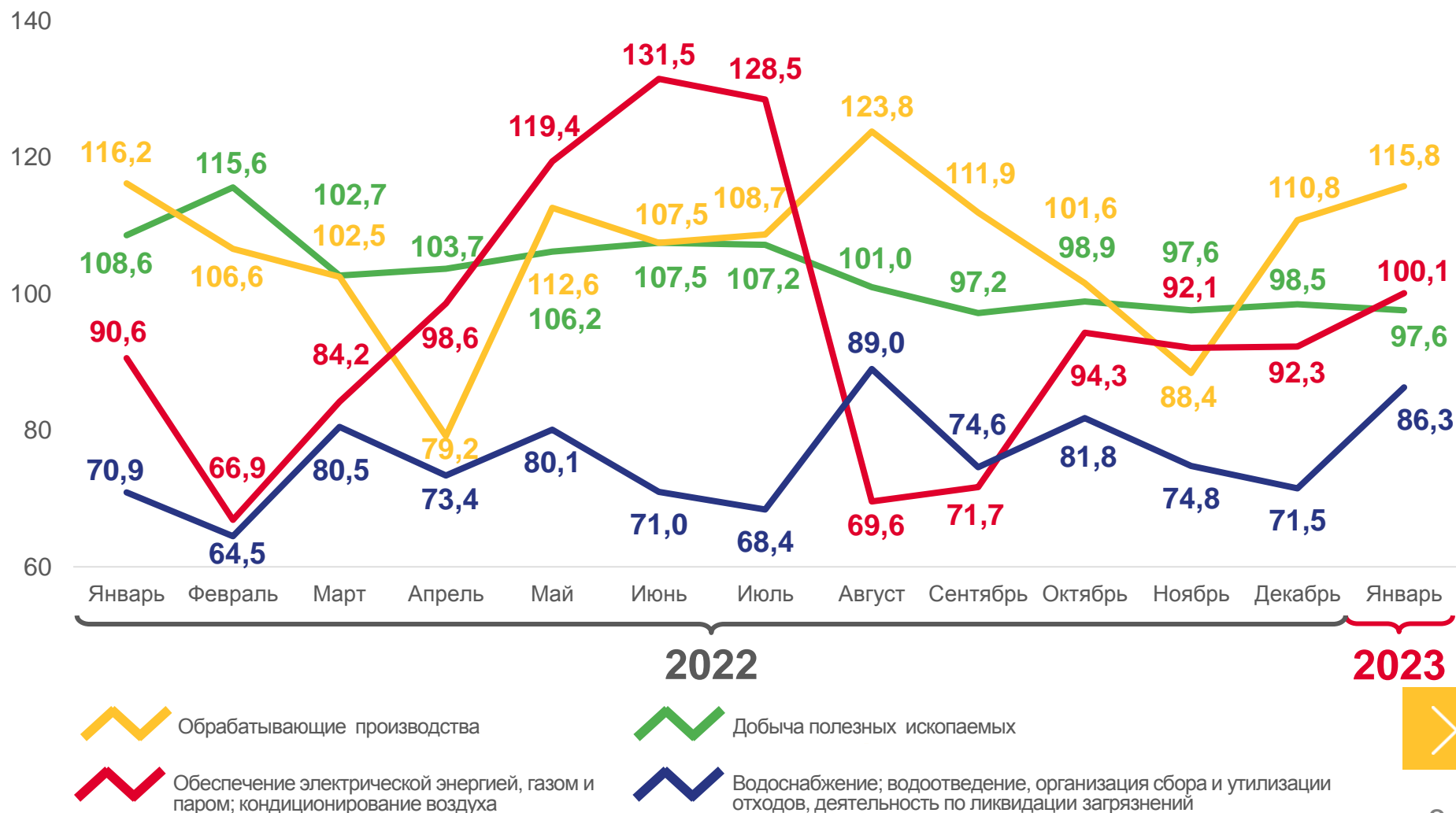
Обеспечение электрической энергией, газом и паром; кондиционирование воздуха

▲ 100,1



Водоснабжение; водоотведение, организация сбора и утилизации отходов, деятельность по ликвидации загрязнений

▼ 86,3





# ИНДЕКСЫ ПРОИЗВОДСТВА

К СООТВЕТСТВУЮЩЕМУ ПЕРИОДУ ПРЕДЫДУЩЕГО ГОДА, В ПРОЦЕНТАХ

Январь 2023 года  
к январю 2022 года



ИПП

▲ 104,4



Добыча полезных ископаемых

▼ 97,6



Обрабатывающие производства

▲ 115,8



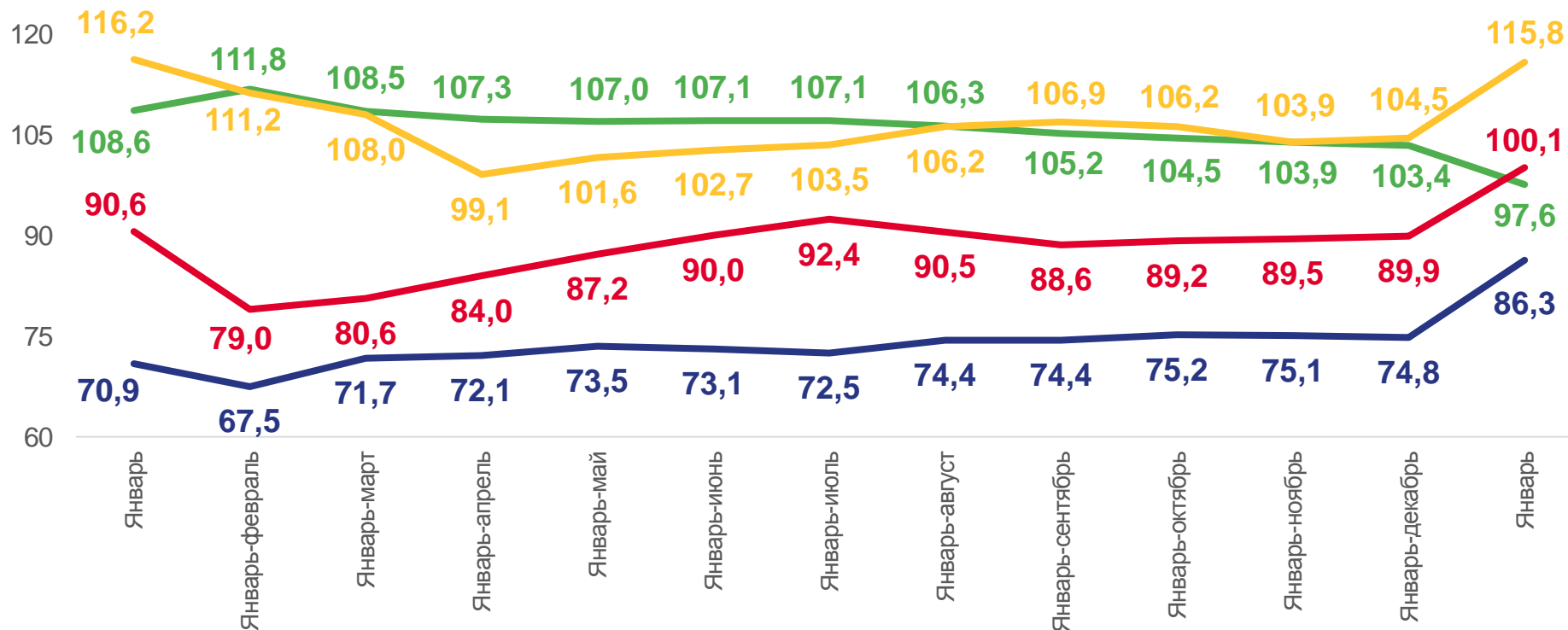
Обеспечение электрической энергией, газом  
и паром; кондиционирование воздуха

▲ 100,1



Водоснабжение; водоотведение,  
организация сбора и утилизации отходов,  
деятельность по ликвидации загрязнений

▼ 86,3



2022

2023



Обрабатывающие производства



Добыча полезных ископаемых



Обеспечение электрической энергией, газом и паром; кондиционирование воздуха



Водоснабжение; водоотведение, организация сбора и утилизации отходов, деятельность по ликвидации загрязнений





# ИНДЕКСЫ ПРОИЗВОДСТВА

ПО ОСНОВНЫМ ВИДАМ ОБРАБАТЫВАЮЩИХ ПРОИЗВОДСТВ



▲ **101,0%**

Производство прочей неметаллической минеральной продукции



▼ **96,6%**

Производство текстильных изделий



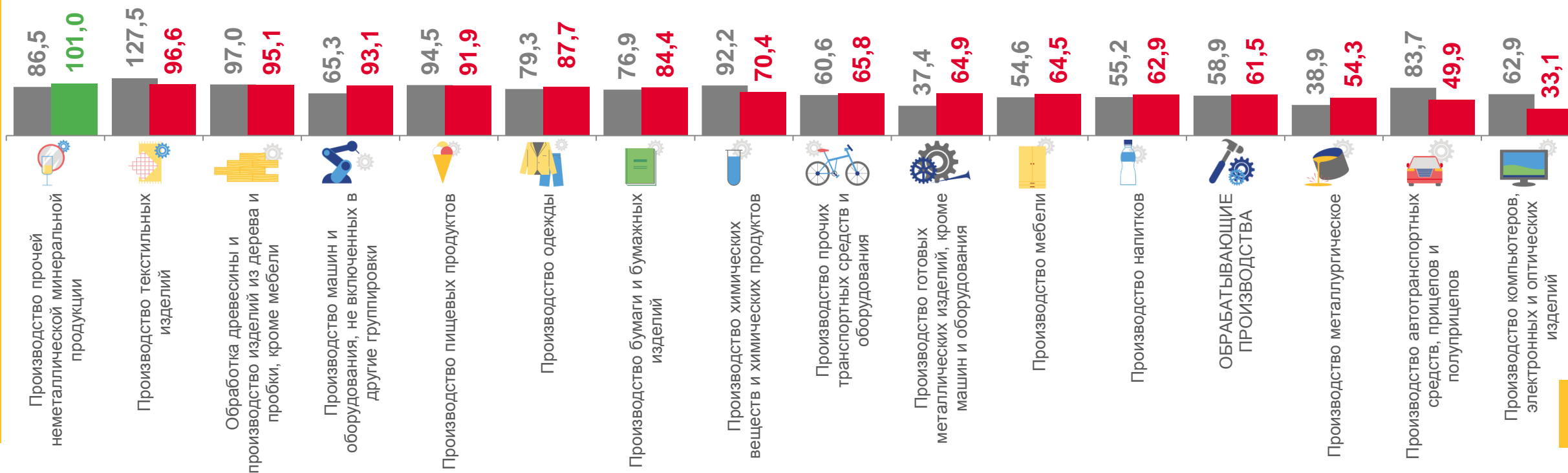
▼ **49,9%**

Производство автотранспортных средств, прицепов и полуприцепов



▼ **33,1%**

Производство компьютеров, электронных и оптических изделий



■ Январь 2022 года к декабрю 2021 года, в %

■ Январь 2023 года к декабрю 2022 года, в %



# ИНДЕКСЫ ПРОИЗВОДСТВА

ПО ОСНОВНЫМ ВИДАМ ОБРАБАТЫВАЮЩИХ ПРОИЗВОДСТВ



▲ **177,6%**

Производство готовых металлических изделий, кроме машин и оборудования



▲ **173,3%**

Производство прочих транспортных средств и оборудования



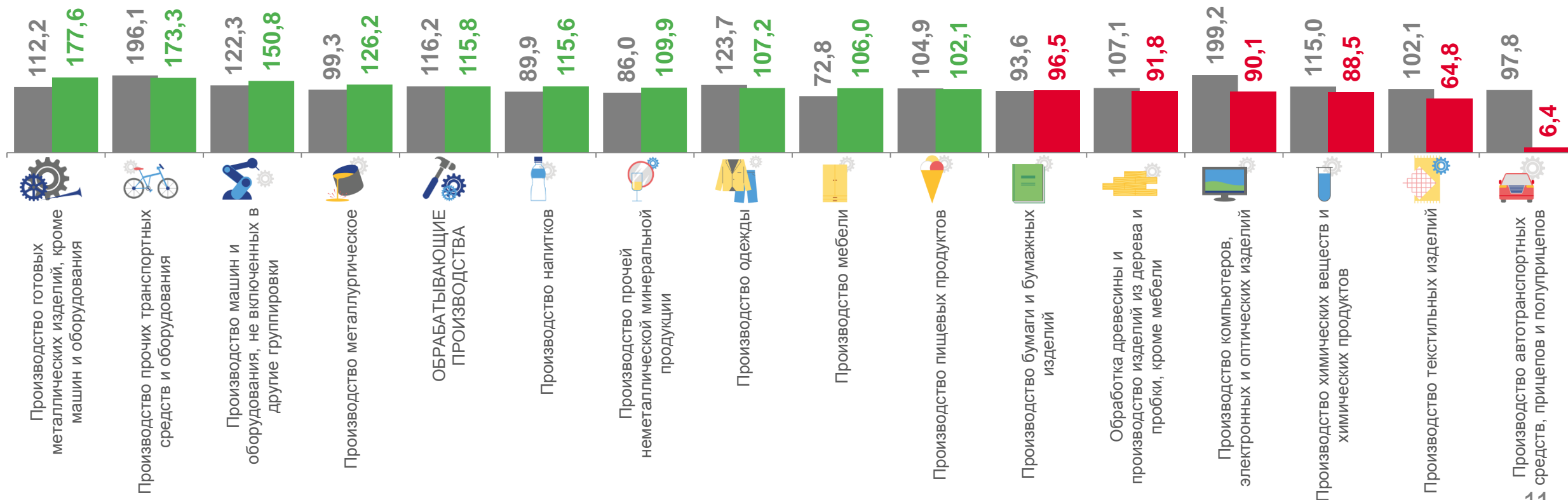
▼ **64,8%**

Производство текстильных изделий



▼ **6,4%**

Производство автотранспортных средств, прицепов и полуприцепов



■ Январь 2022 года к январю 2021 года, в %

■ Январь 2023 года к январю 2022 года, в %



# ПРОИЗВОДСТВО ВАЖНЕЙШИХ ВИДОВ ПРОДУКЦИИ

В ЯНВАРЕ 2023 ГОДА (К ЯНВАРЮ 2022 ГОДА, В ПРОЦЕНТАХ)



-2,4%

853 тыс. тонн

Нефть



+1,3%

4 330 тонн

Изделия хлебобулочные  
недлительного хранения



+12,3%

3 846 тонн

Сыры и творог



+37,9%

1 185 тонн

Масло сливочное



+1,2%

17 146 тонн

Молоко



+10,9%

258 тыс. штук

Трикотажные изделия



+22,8%

8 млн усл. кирпичей

Кирпич керамический



-16,8%

19 тыс. м³

Пиломатериалы



+5,8%

5 тыс. штук

Стол� кухонные