



ТЕРРИТОРИАЛЬНЫЙ ОРГАН
ФЕДЕРАЛЬНОЙ СЛУЖБЫ
ГОСУДАРСТВЕННОЙ СТАТИСТИКИ
ПО УДМУРТСКОЙ РЕСПУБЛИКЕ

ИТОГИ РАБОТЫ ПРОМЫШЛЕННОСТИ

январь 2024 г.

01.03.2024

СОДЕРЖАНИЕ

Объём отгруженной продукции (работ, услуг)	3
Объём отгруженной продукции (работ, услуг) по отдельным видам обрабатывающих производств	4
Индекс промышленного производства	5
Индексы производства	7
Индексы производства по основным видам обрабатывающих производств	10
Индекс промышленного производства по регионам ПФО	12

ОБЪЁМ ОТГРУЖЕННОЙ ПРОДУКЦИИ (РАБОТ, УСЛУГ)

январь 2024 г.

УДМУРТСТАТ

млрд рублей

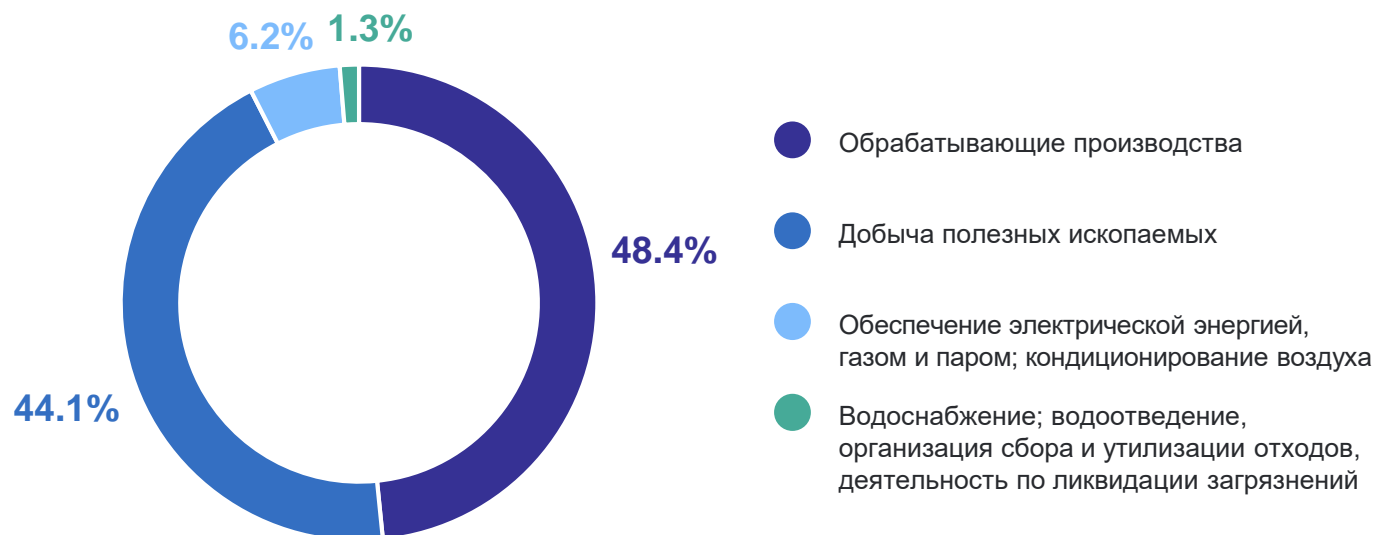
Промышленность **84,1**

Добыча полезных ископаемых **37,1**

Обрабатывающие производства **40,7**

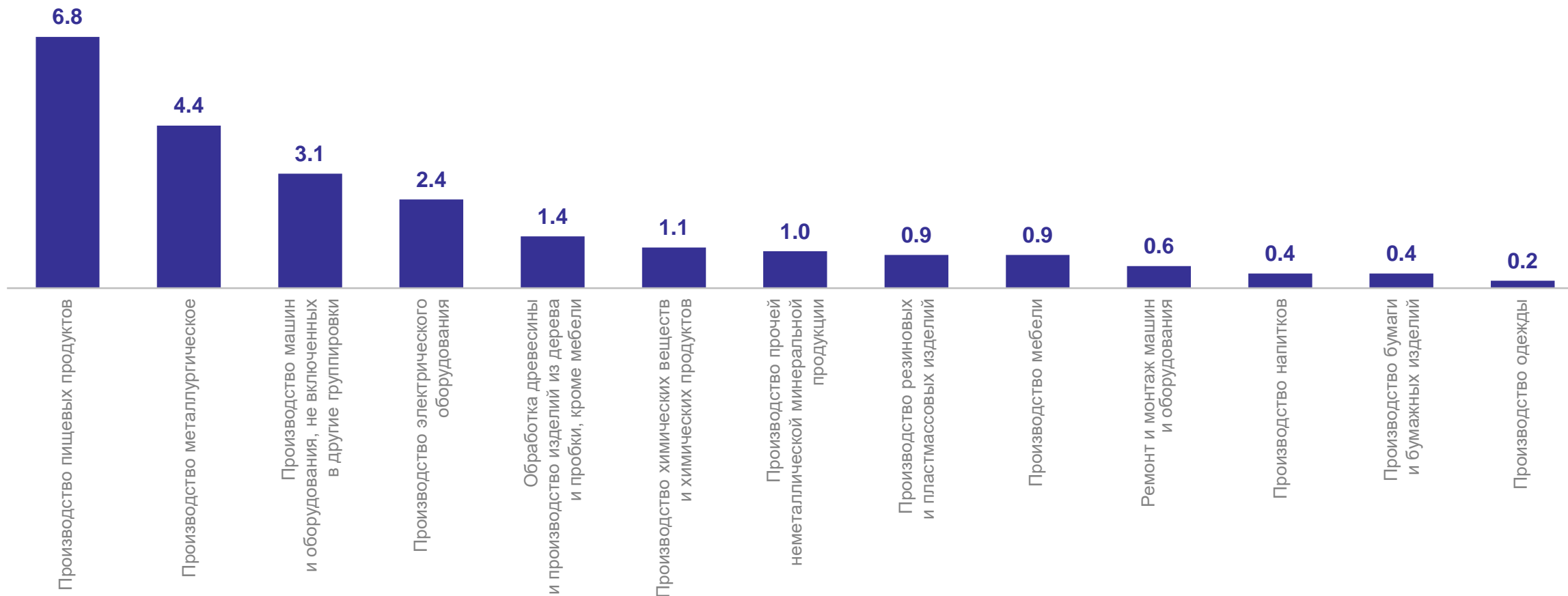
Обеспечение электрической энергией, газом и паром; кондиционирование воздуха **5,2**

Водоснабжение; водоотведение, организация сбора и утилизации отходов, деятельность по ликвидации загрязнений **1,1**



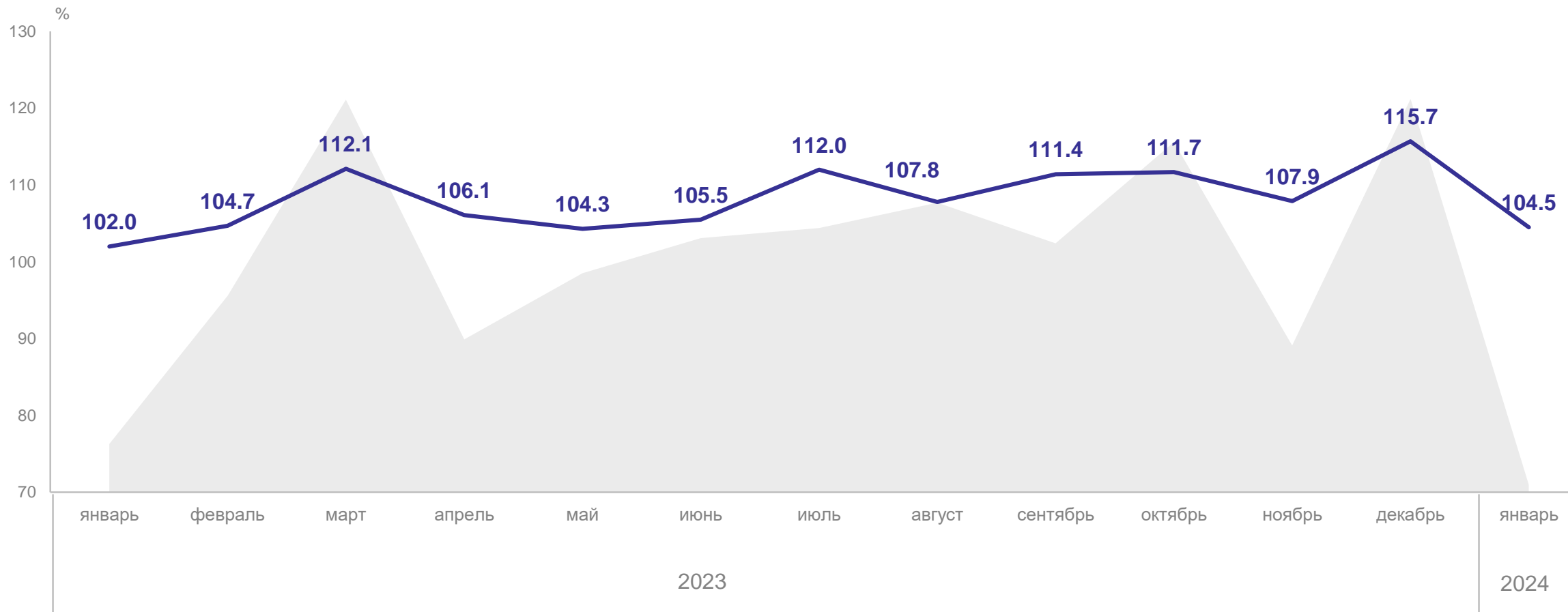
ОБЪЁМ ОТГРУЖЕННОЙ ПРОДУКЦИИ (РАБОТ, УСЛУГ) по отдельным видам обрабатывающих производств, январь 2024 г., млрд рублей

УДМУРТСТАТ



ИНДЕКС ПРОМЫШЛЕННОГО ПРОИЗВОДСТВА

УДМУРТСТАТ

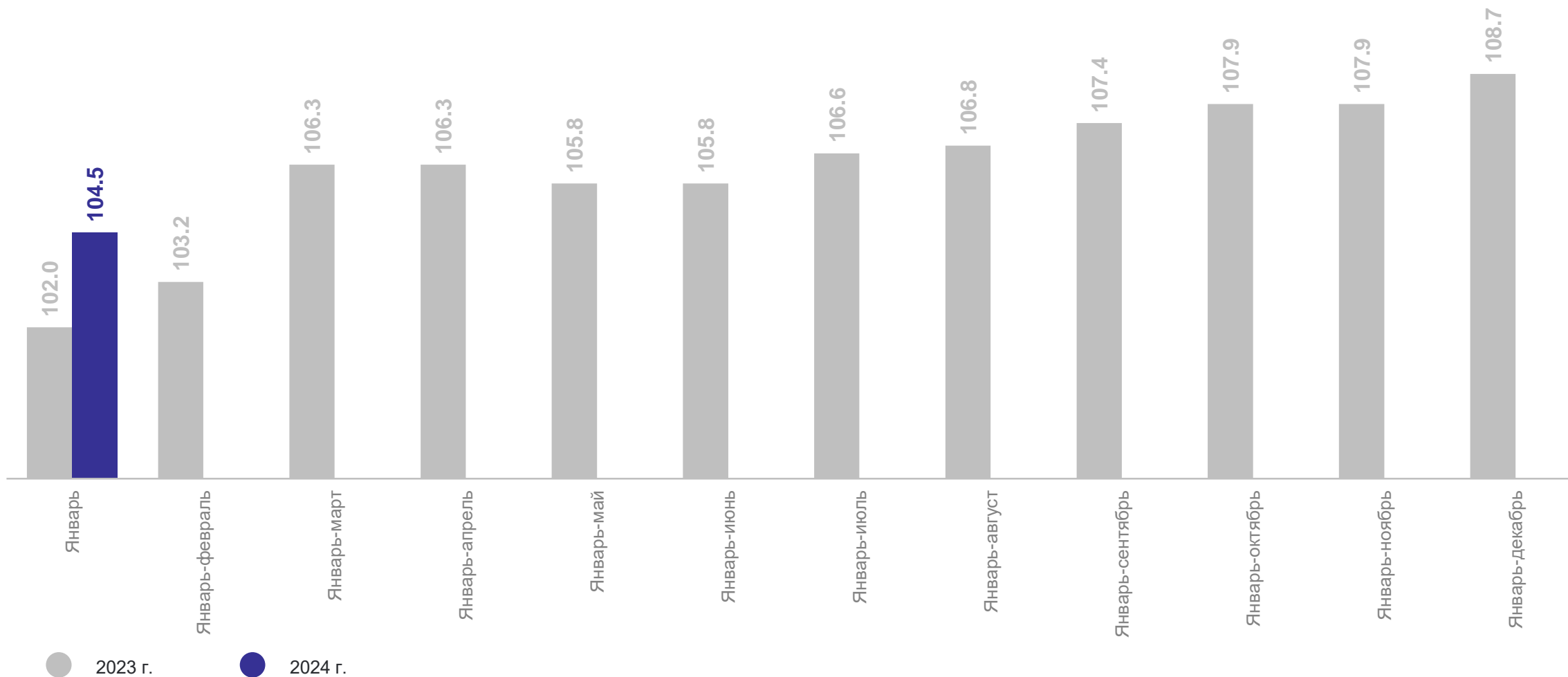


● В % к предыдущему месяцу — В % к соответствующему месяцу предыдущего года

ИНДЕКС ПРОМЫШЛЕННОГО ПРОИЗВОДСТВА

период с начала года в % к соответствующему периоду предыдущего года

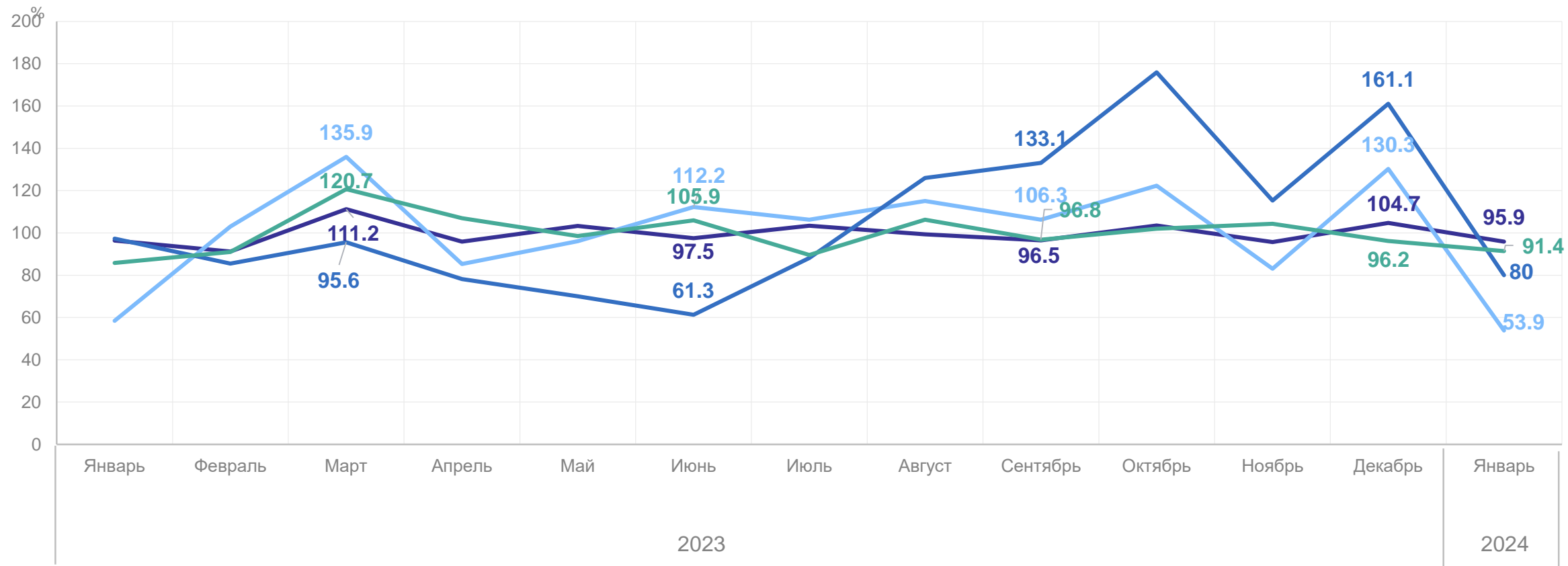
УДМУРТСТАТ



ИНДЕКСЫ ПРОИЗВОДСТВА

в % к предыдущему месяцу

УДМУРТСТАТ



— Добыча полезных ископаемых

— Обработывающие производства

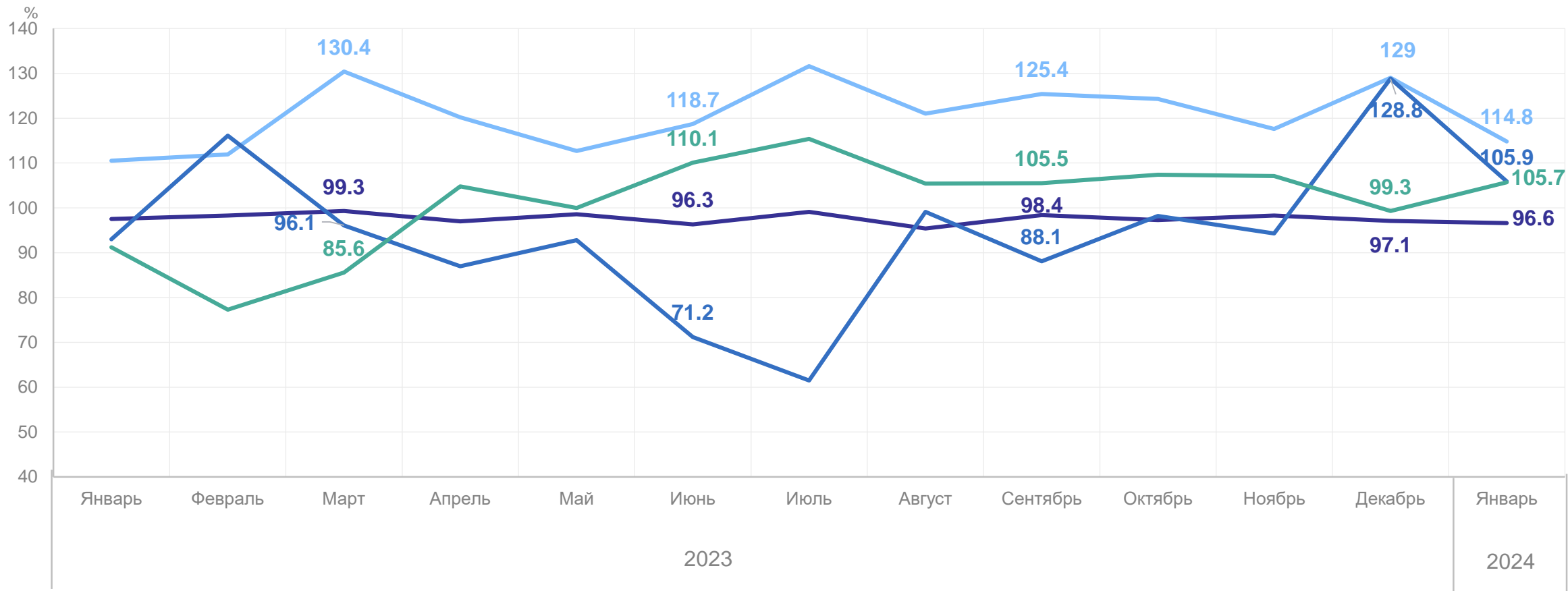
— Обеспечение электрической энергией, газом и паром; кондиционирование воздуха

— Водоснабжение; водоотведение, организация сбора и утилизации отходов, деятельность по ликвидации загрязнений

ИНДЕКСЫ ПРОИЗВОДСТВА

в % к соответствующему месяцу предыдущего года

УДМУРТСТАТ



— Добыча полезных ископаемых

— Обрабатывающие производства

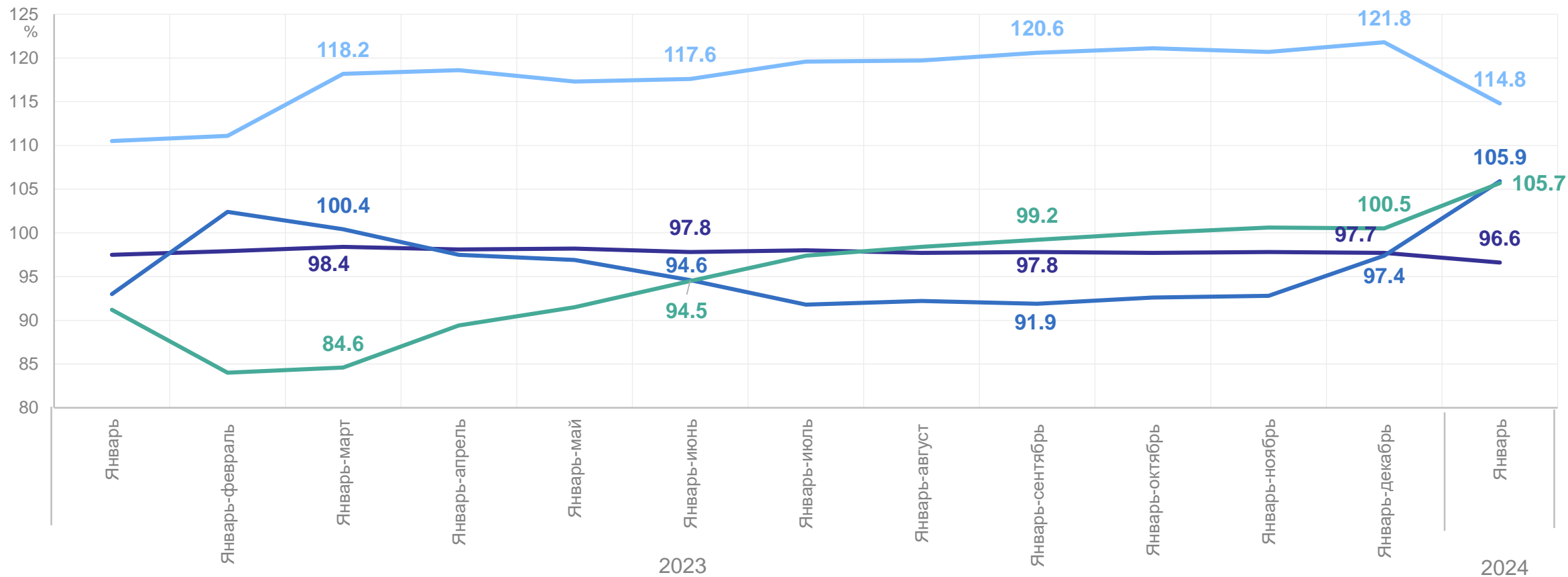
— Обеспечение электрической энергией, газом и паром; кондиционирование воздуха

— Водоснабжение; водоотведение, организация сбора и утилизации отходов, деятельность по ликвидации загрязнений

ИНДЕКСЫ ПРОИЗВОДСТВА

УДМУРТСТАТ

период с начала года в % к соответствующему периоду предыдущего года



— Добыча полезных ископаемых

— Обработывающие производства

— Обеспечение электрической энергией, газом и паром; кондиционирование воздуха

— Водоснабжение; водоотведение, организация сбора и утилизации отходов, деятельность по ликвидации загрязнений

ИНДЕКСЫ ПРОИЗВОДСТВА

по основным видам обрабатывающих производств, %

УДМУРТСТАТ

Январь 2024 г. к январю 2023 г.

Индексы производства

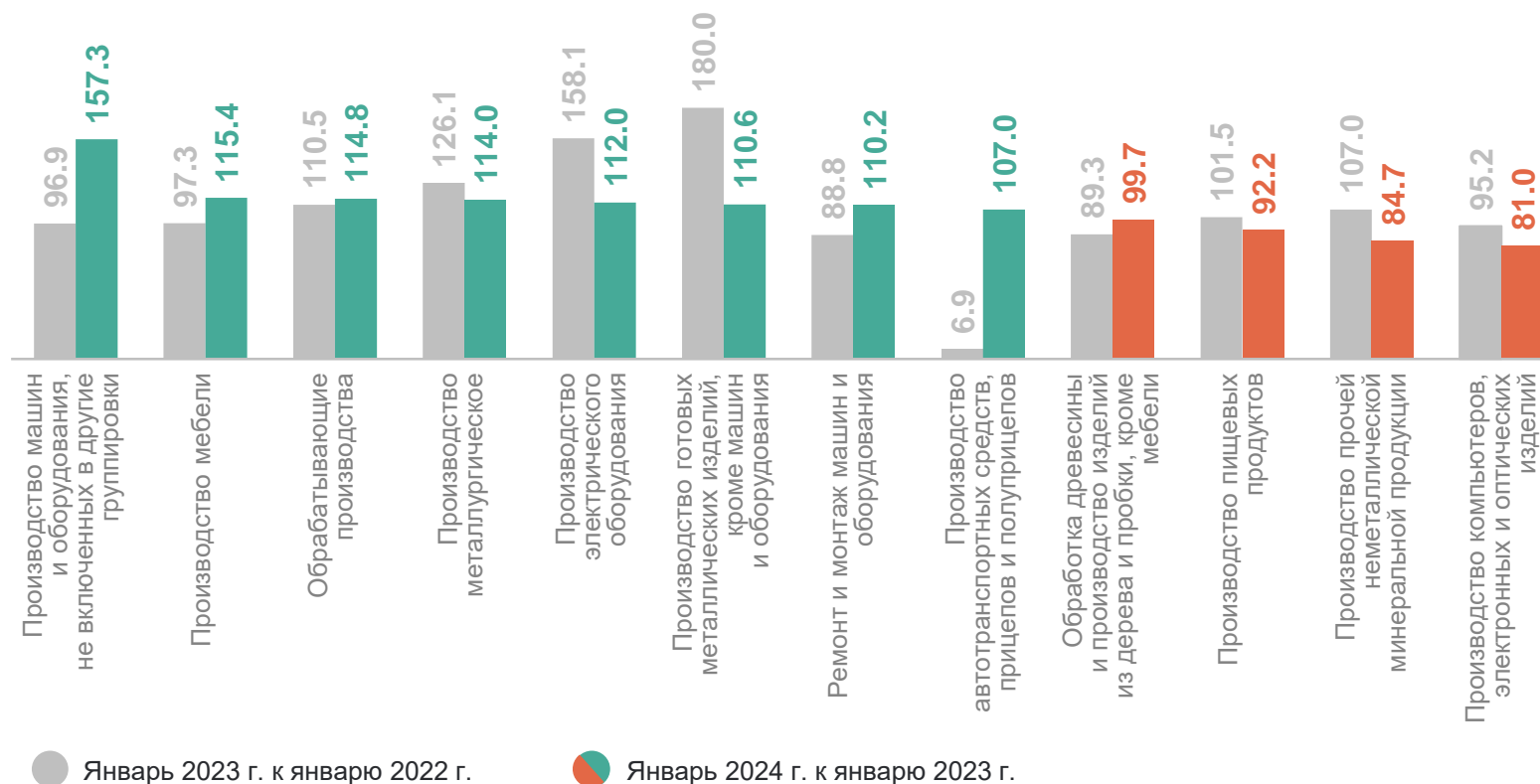
с наибольшими и наименьшими значениями

157,3 Производство машин и оборудования, не включенных в другие группировки

115,4 Производство мебели

84,7 Производство прочей неметаллической минеральной продукции

81,0 Производство компьютеров, электронных и оптических изделий



ИНДЕКСЫ ПРОИЗВОДСТВА

по основным видам обрабатывающих производств, %

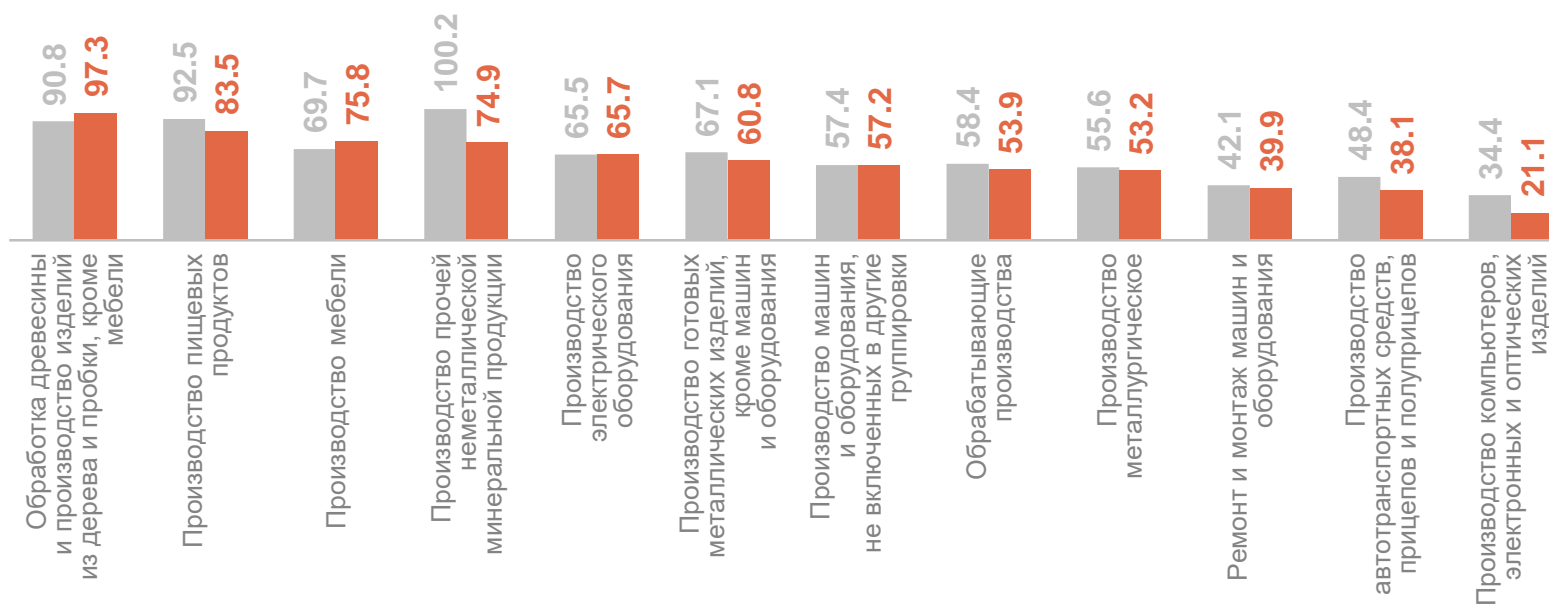
УДМУРТСТАТ

Январь 2024 г. к декабрю 2023 г.

Индексы производства

с наибольшими и наименьшими значениями

- 97,3** Обработка древесины и производство изделий из дерева и пробки, кроме мебели
- 83,5** Производство пищевых продуктов
- 38,1** Производство автотранспортных средств, прицепов и полуприцепов
- 21,1** Производство компьютеров, электронных и оптических изделий



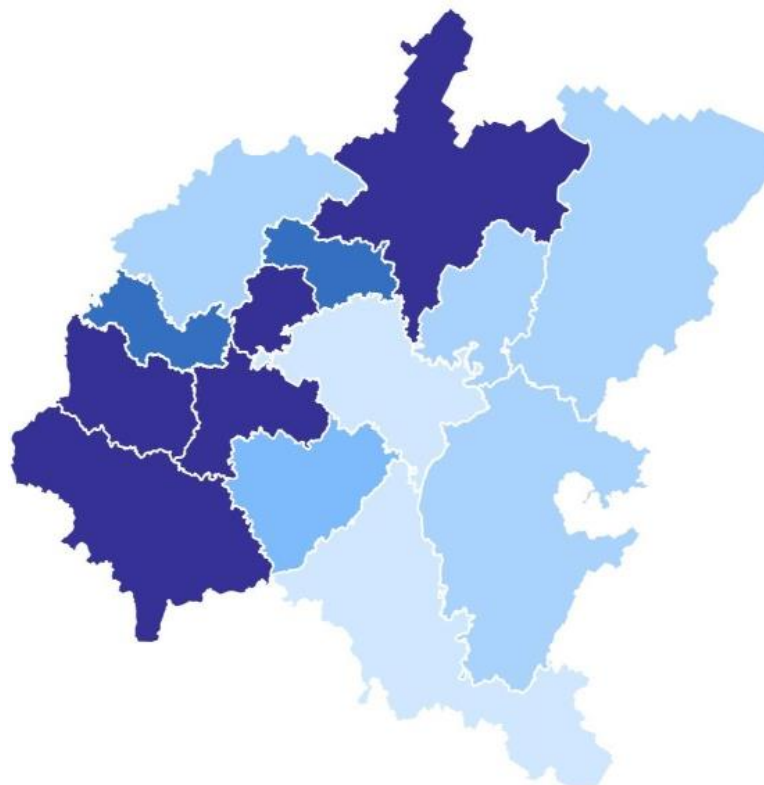
● Январь 2023 г. к декабрю 2022 г.

● Январь 2024 г. к декабрю 2023 г.

ИНДЕКС ПРОМЫШЛЕННОГО ПРОИЗВОДСТВА ПО РЕГИОНАМ ПФО

январь 2024 г. в % к январю 2023 г.

УДМУРТСТАТ



104,6% Российская Федерация

106,0% Приволжский федеральный округ