



ТЕРРИТОРИАЛЬНЫЙ ОРГАН
ФЕДЕРАЛЬНОЙ СЛУЖБЫ
ГОСУДАРСТВЕННОЙ СТАТИСТИКИ
ПО УДМУРТСКОЙ РЕСПУБЛИКЕ

ИТОГИ РАБОТЫ ПРОМЫШЛЕННОСТИ

январь – сентябрь 2024 года

01.11.2024

СОДЕРЖАНИЕ

Объём отгруженной продукции (работ, услуг)	3
Объём отгруженной продукции (работ, услуг) по отдельным видам обрабатывающих производств	4
Индекс промышленного производства	5
Индекс производства по видам деятельности	7
Индексы производства по основным видам обрабатывающих производств	12
Индекс промышленного производства по регионам ПФО	15

ОБЪЁМ ОТГРУЖЕННОЙ ПРОДУКЦИИ (РАБОТ, УСЛУГ)

январь – сентябрь 2024 г.

УДМУРТСТАТ

Структура объёма отгруженной продукции (работ, услуг), %

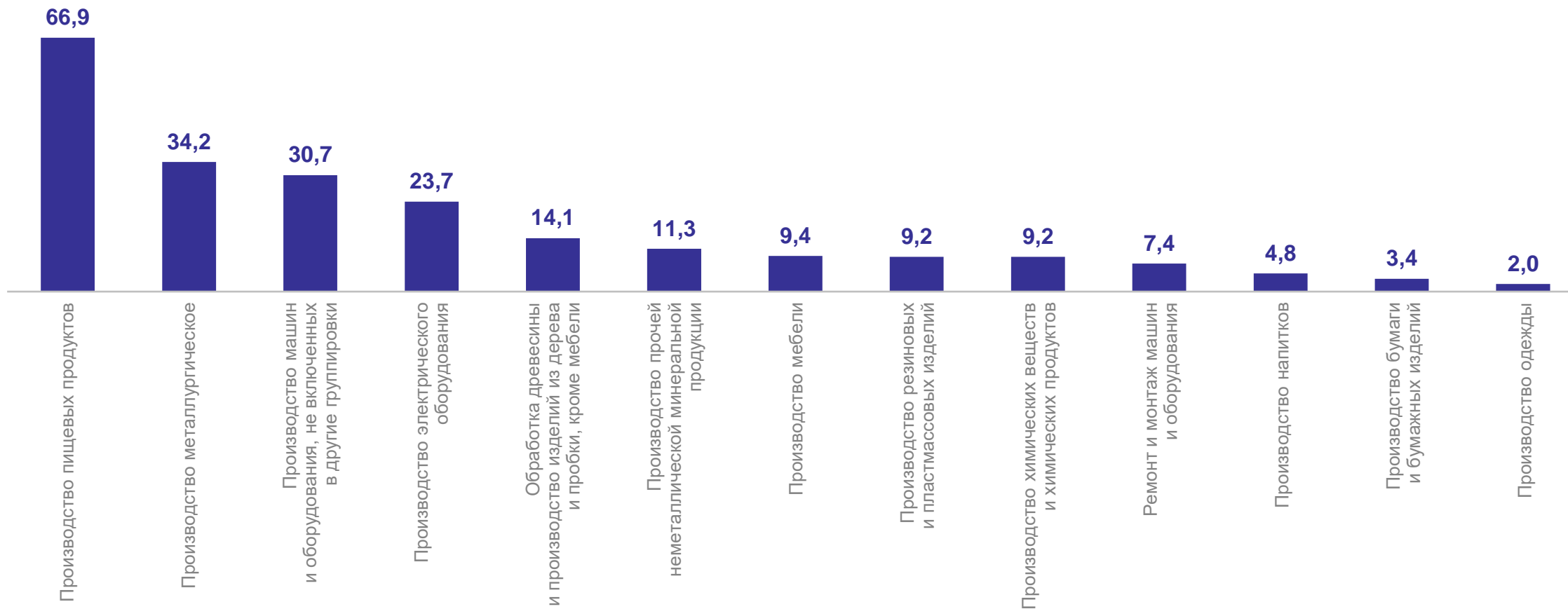
млрд рублей	
Обрабатывающие производства	510,3
Добыча полезных ископаемых	331,0
Обеспечение электрической энергией, газом и паром; кондиционирование воздуха	32,6
Водоснабжение; водоотведение, организация сбора и утилизации отходов, деятельность по ликвидации загрязнений	11,2



ОБЪЁМ ОТГРУЖЕННОЙ ПРОДУКЦИИ (РАБОТ, УСЛУГ)

по отдельным видам обрабатывающих производств, январь – сентябрь 2024 г., млрд рублей

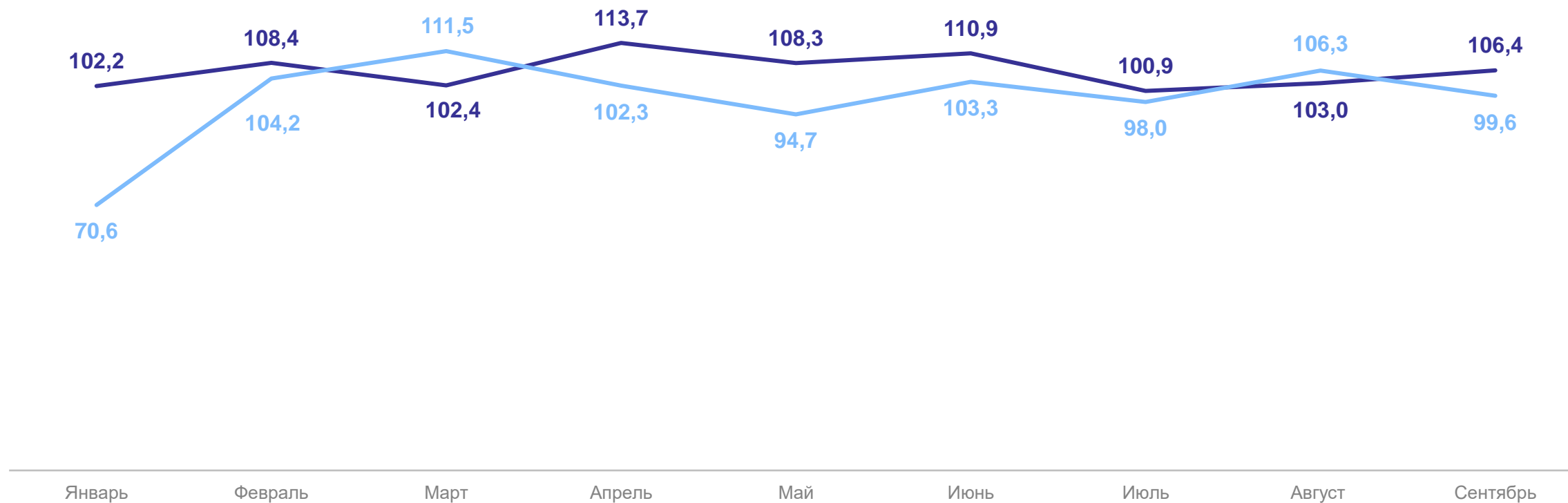
УДМУРТСТАТ



ИНДЕКС ПРОМЫШЛЕННОГО ПРОИЗВОДСТВА

2024 г.

УДМУРТСТАТ

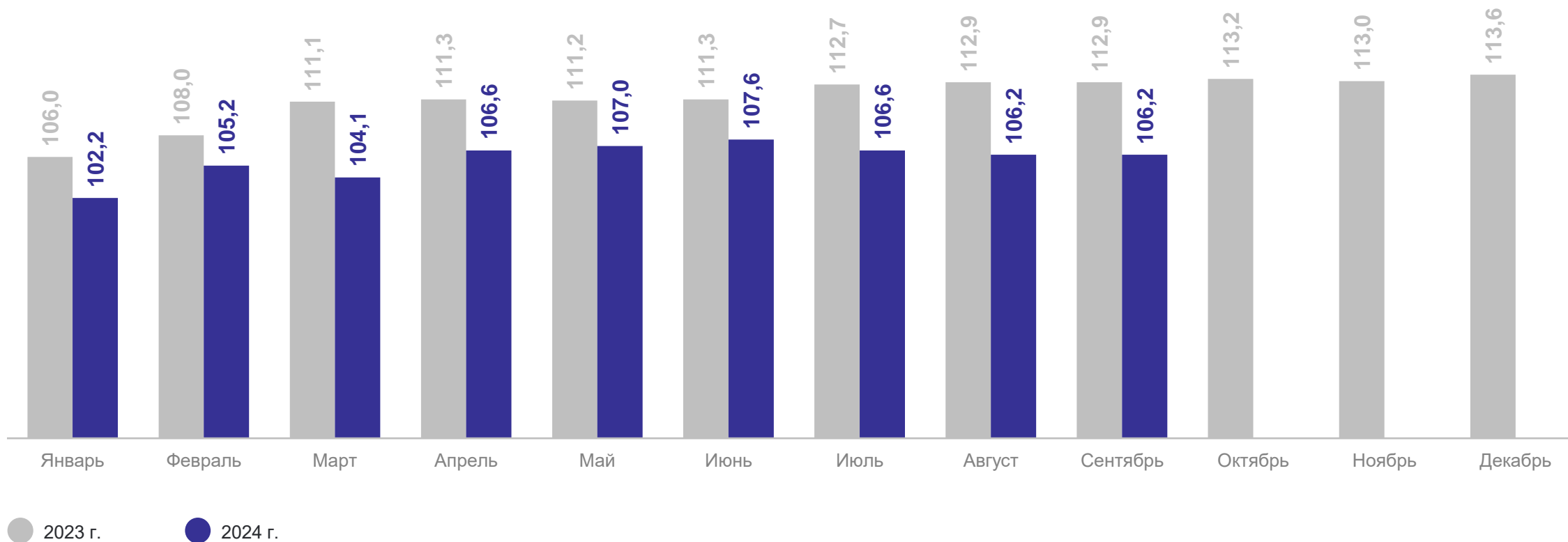


— В % к соответствующему месяцу предыдущего года — В % к предыдущему месяцу

ИНДЕКС ПРОМЫШЛЕННОГО ПРОИЗВОДСТВА

период с начала года в % к соответствующему периоду предыдущего года

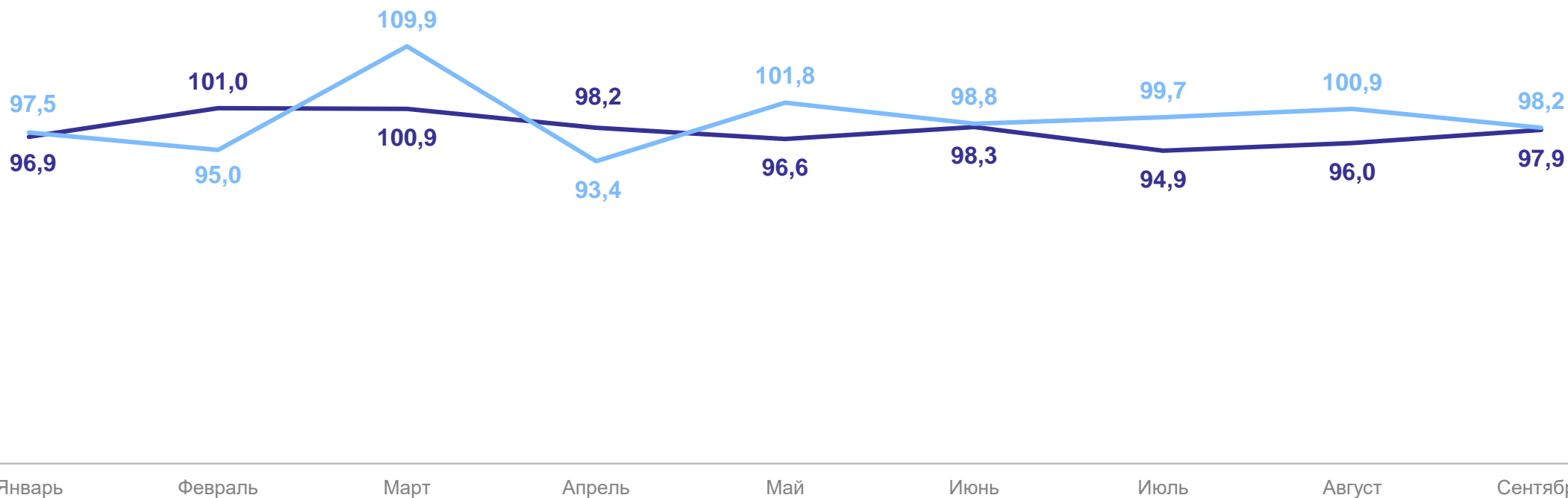
УДМУРТСТАТ



ИНДЕКС ПРОИЗВОДСТВА

по виду деятельности «Добыча полезных ископаемых», 2024 г.

УДМУРТСТАТ

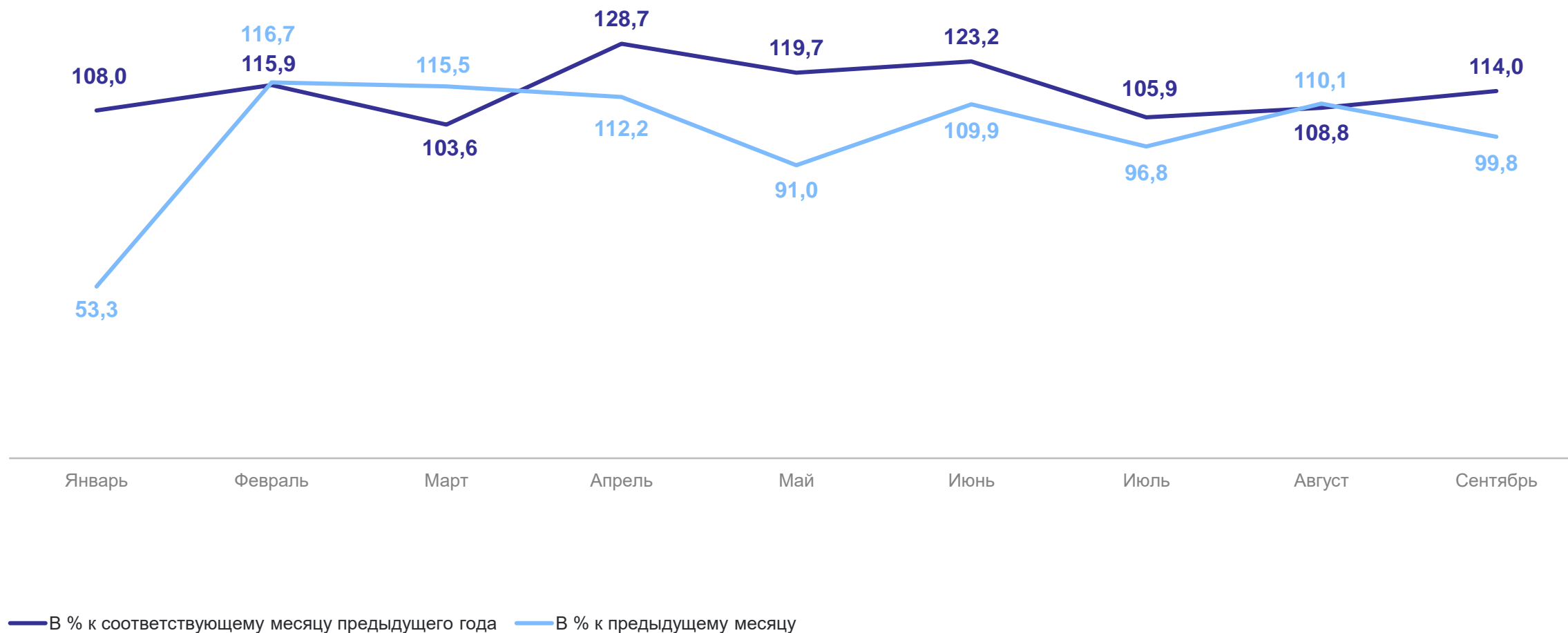


— В % к соответствующему месяцу предыдущего года — В % к предыдущему месяцу

ИНДЕКС ПРОИЗВОДСТВА

по виду деятельности «Обрабатывающие производства», 2024 г.

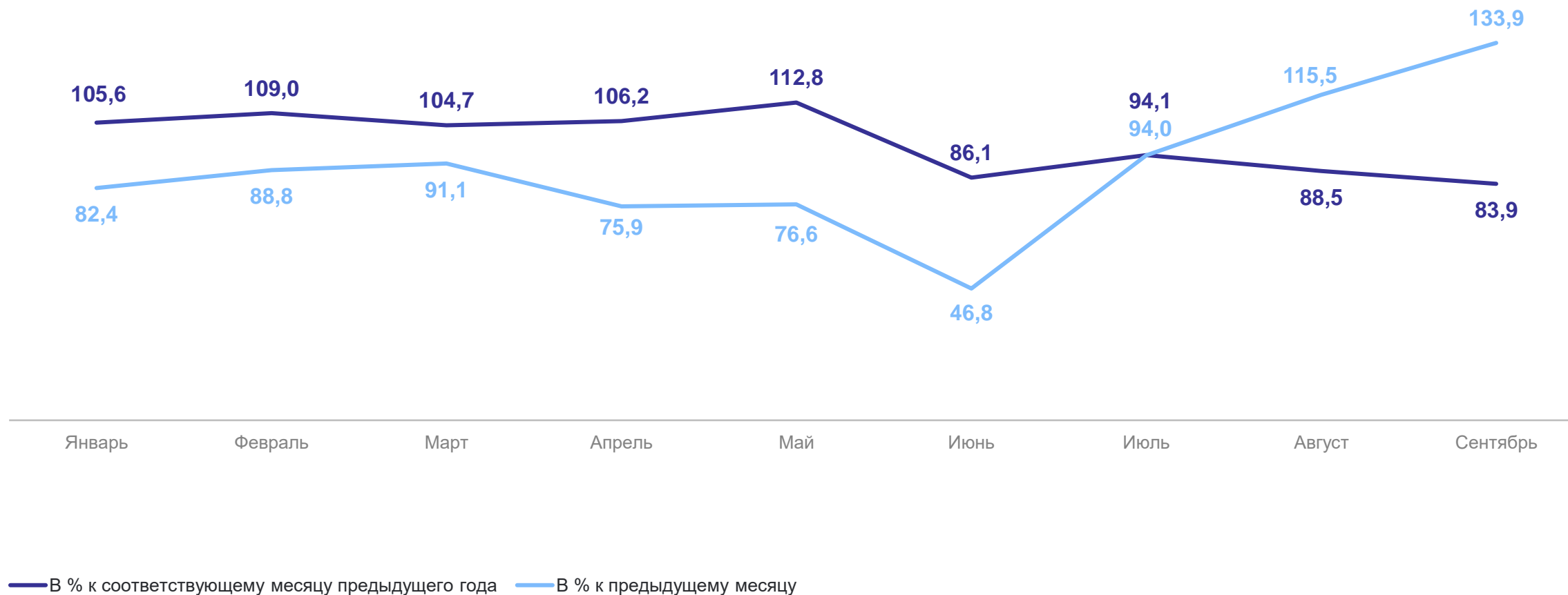
УДМУРТСТАТ



ИНДЕКС ПРОИЗВОДСТВА

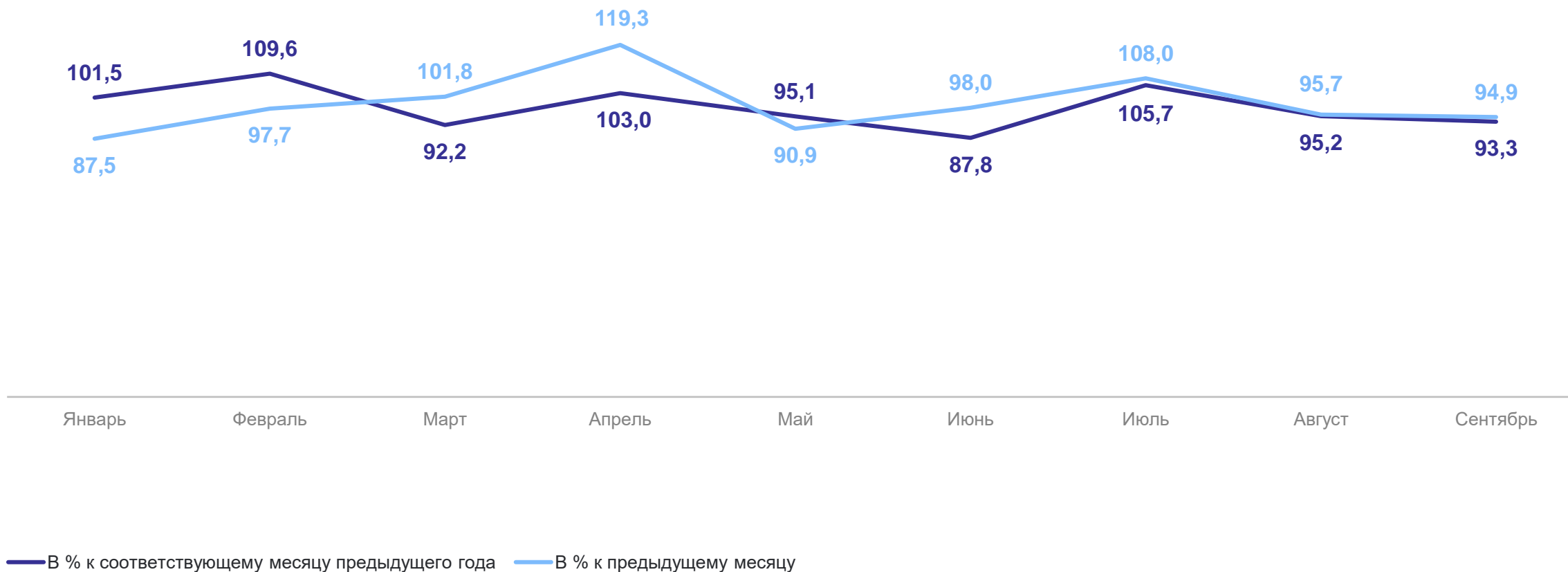
по виду деятельности «Обеспечение электрической энергией, газом и паром;
кондиционирование воздуха», 2024 г.

УДМУРТСТАТ



ИНДЕКС ПРОИЗВОДСТВА

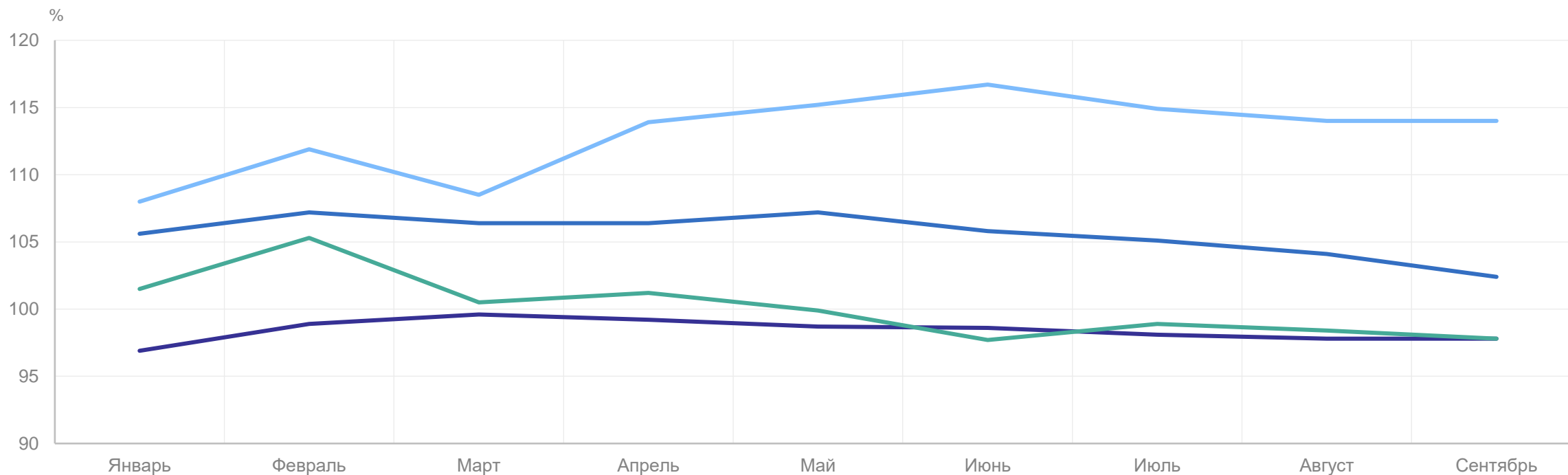
по виду деятельности «Водоснабжение; водоотведение, организация сбора и утилизации отходов, деятельность по ликвидации загрязнений», 2024 г.



ИНДЕКСЫ ПРОИЗВОДСТВА

период с начала 2024 года в % к соответствующему периоду предыдущего года

УДМУРТСТАТ



— Добыча полезных ископаемых

— Обрабатывающие производства

— Обеспечение электрической энергией, газом и паром; кондиционирование воздуха

— Водоснабжение; водоотведение, организация сбора и утилизации отходов, деятельность по ликвидации загрязнений

ИНДЕКСЫ ПРОИЗВОДСТВА

по основным видам обрабатывающих производств, %

УДМУРТСТАТ

сентябрь 2024 г. к сентябрю 2023 г.

Индексы производства

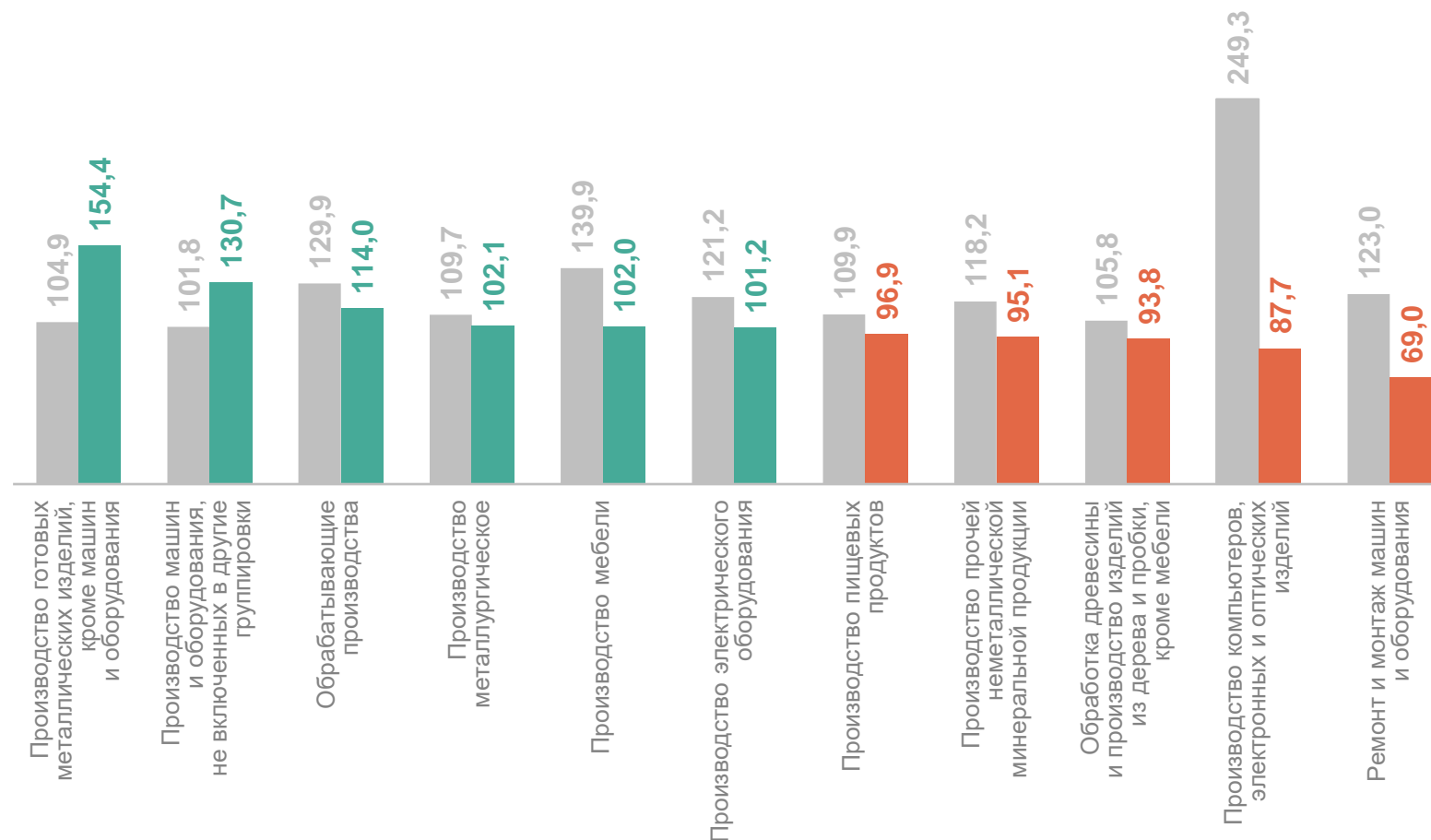
с наибольшими и наименьшими значениями

154,4 Производство готовых металлических изделий, кроме машин и оборудования

130,7 Производство машин и оборудования, не включенных в другие группировки

87,7 Производство компьютеров, электронных и оптических изделий

69,0 Ремонт и монтаж машин и оборудования



● Сентябрь 2023 г. к сентябрю 2022 г. ● Сентябрь 2024 г. к сентябрю 2023 г.

ИНДЕКСЫ ПРОИЗВОДСТВА

по основным видам обрабатывающих производств, %

УДМУРТСТАТ

сентябрь 2024 г. к августу 2024 г.

Индексы производства

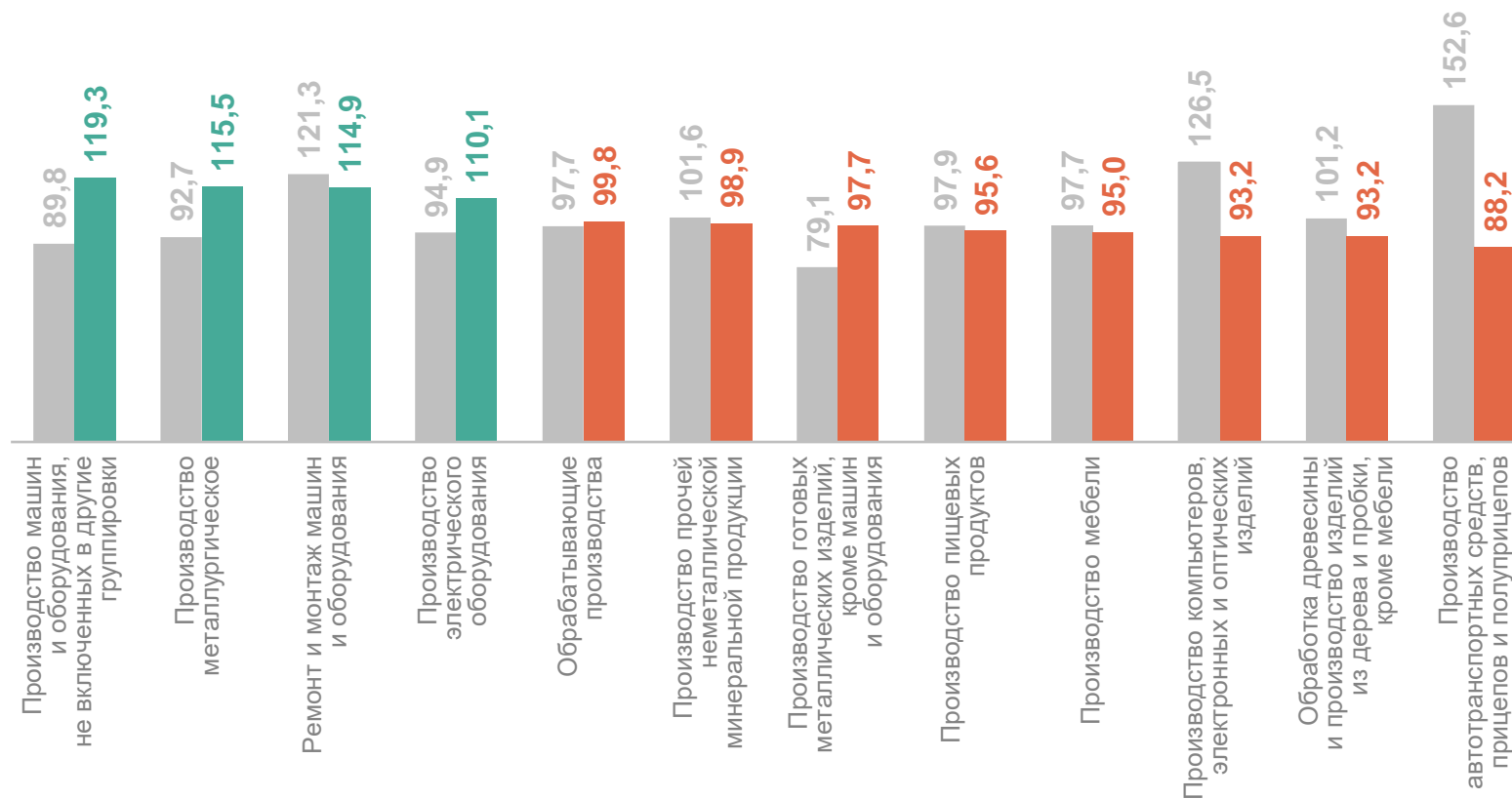
с наибольшими и наименьшими значениями

119,3 Производство машин и оборудования, не включенных в другие группировки

115,5 Производство металлургического

93,2 Обработка древесины и производство изделий из дерева и пробки, кроме мебели

88,2 Производство автотранспортных средств, прицепов и полуприцепов



● Сентябрь 2023 г. к августу 2023 г. ● Сентябрь 2024 г. к августу 2024 г.

ИНДЕКСЫ ПРОИЗВОДСТВА

по основным видам обрабатывающих производств, %

УДМУРТСТАТ

январь – сентябрь 2024 г.
к январю – сентябрю 2023 г.

Индексы производства

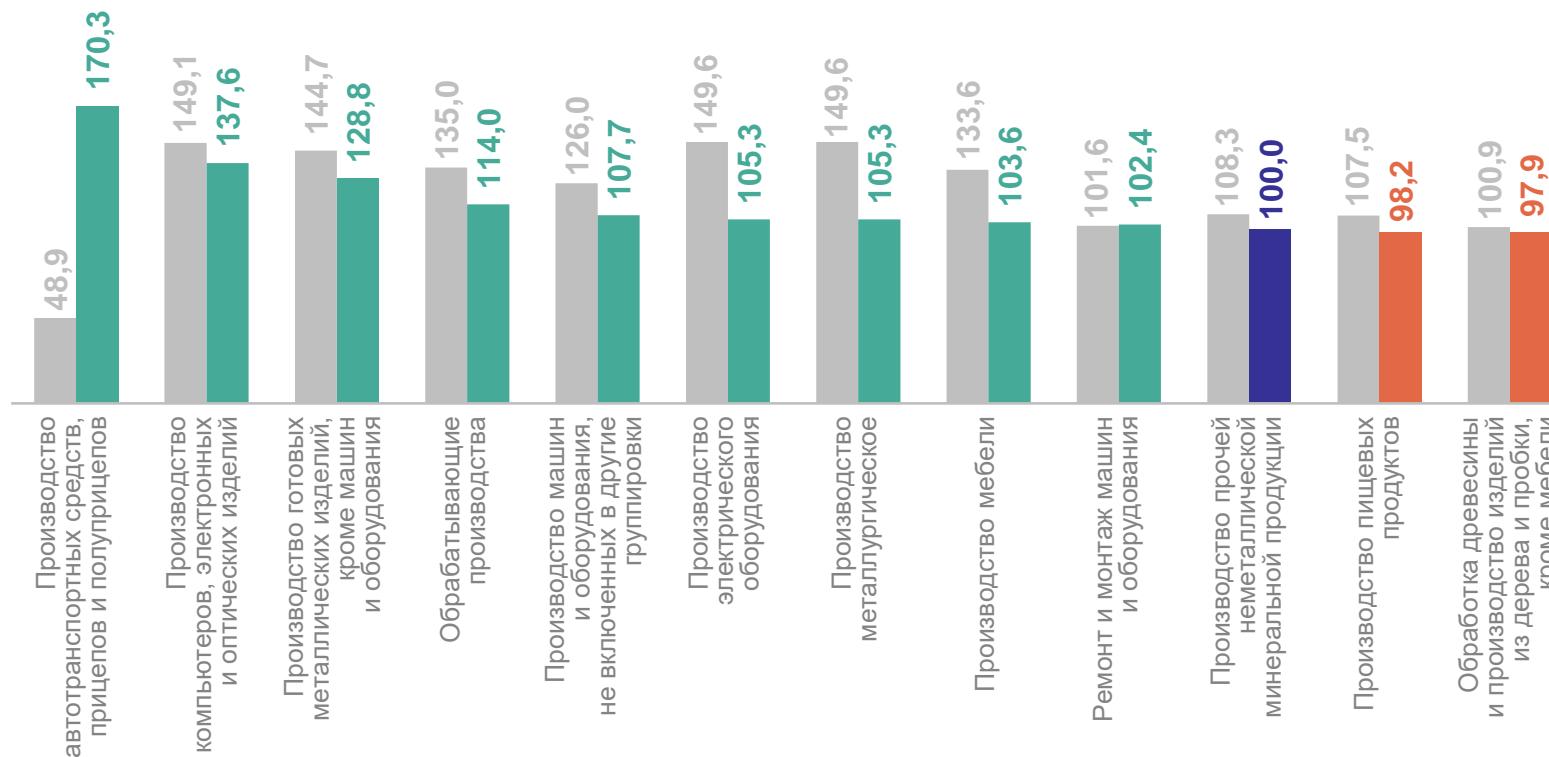
с наибольшими и наименьшими значениями

170,3 Производство
автотранспортных средств,
прицепов и полуприцепов

137,6 Производство компьютеров,
электронных и оптических
изделий

98,2 Производство пищевых
продуктов

97,9 Обработка древесины
и производство изделий
из дерева и пробки, кроме
мебели



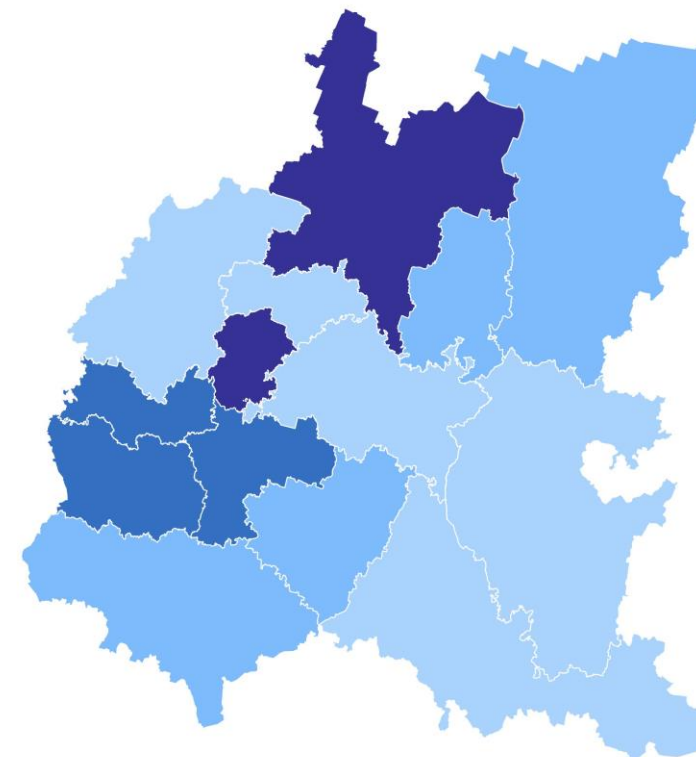
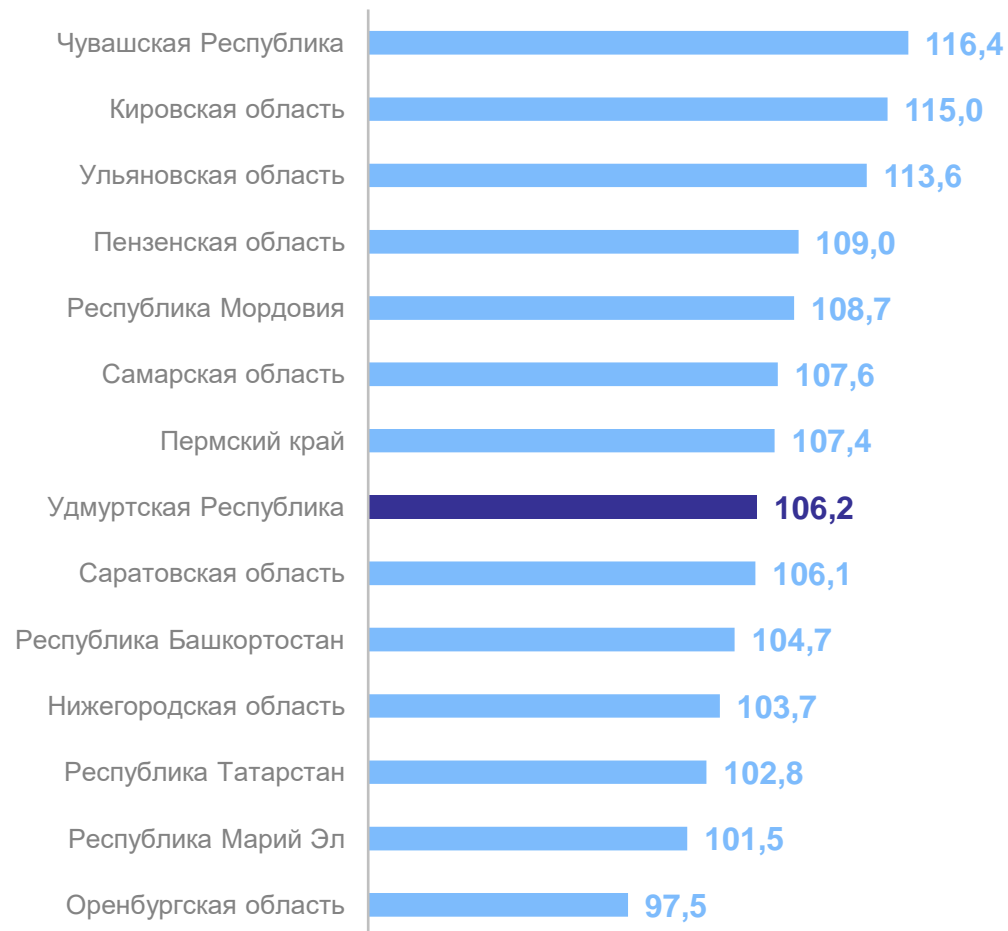
● Январь – сентябрь 2023 г. к январю – сентябрю 2022 г. ● Январь – сентябрь 2024 г. к январю – сентябрю 2023 г.

ИНДЕКС ПРОМЫШЛЕННОГО ПРОИЗВОДСТВА

январь – сентябрь 2024 г. в % к январю – сентябрю 2023 г.

УДМУРТСТАТ

По регионам ПФО



97,5-104,9 105,0-107,9 108,0-114,9 115,0-116,4

104,4% Российская Федерация

104,5% Приволжский федеральный округ