



ТЕРРИТОРИАЛЬНЫЙ ОРГАН
ФЕДЕРАЛЬНОЙ СЛУЖБЫ
ГОСУДАРСТВЕННОЙ СТАТИСТИКИ
ПО УДМУРТСКОЙ РЕСПУБЛИКЕ

ИТОГИ РАБОТЫ ПРОМЫШЛЕННОСТИ

январь – декабрь 2023 г.

09.02.2024

СОДЕРЖАНИЕ

Объём отгруженной продукции (работ, услуг)	3
Объём отгруженной продукции (работ, услуг) по отдельным видам обрабатывающих производств	4
Индекс промышленного производства	5
Индексы производства	7
Индексы производства по основным видам обрабатывающих производств	10
Индекс промышленного производства по регионам ПФО	13
Производство важнейших видов продукции	14

ОБЪЁМ ОТГРУЖЕННОЙ ПРОДУКЦИИ (РАБОТ, УСЛУГ)

январь – декабрь 2023 г.

УДМУРТСТАТ

млрд рублей

Промышленность **995,6**

Добыча полезных ископаемых **356,2**

Обрабатывающие производства **577,5**

Обеспечение электрической энергией, газом и паром; кондиционирование воздуха **47,0**

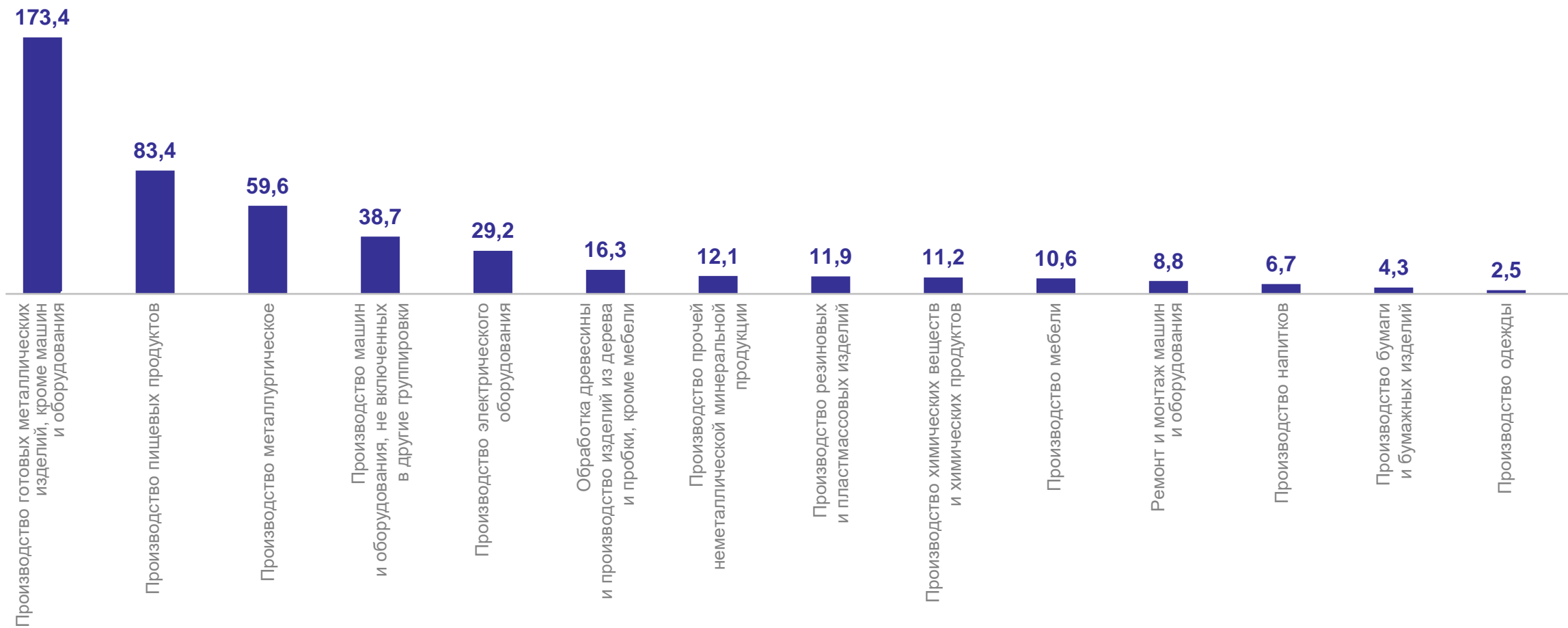
Водоснабжение; водоотведение, организация сбора и утилизации отходов, деятельность по ликвидации загрязнений **14,9**



ОБЪЁМ ОТГРУЖЕННОЙ ПРОДУКЦИИ (РАБОТ, УСЛУГ)

по отдельным видам обрабатывающих производств, январь – декабрь 2023 г., млрд рублей

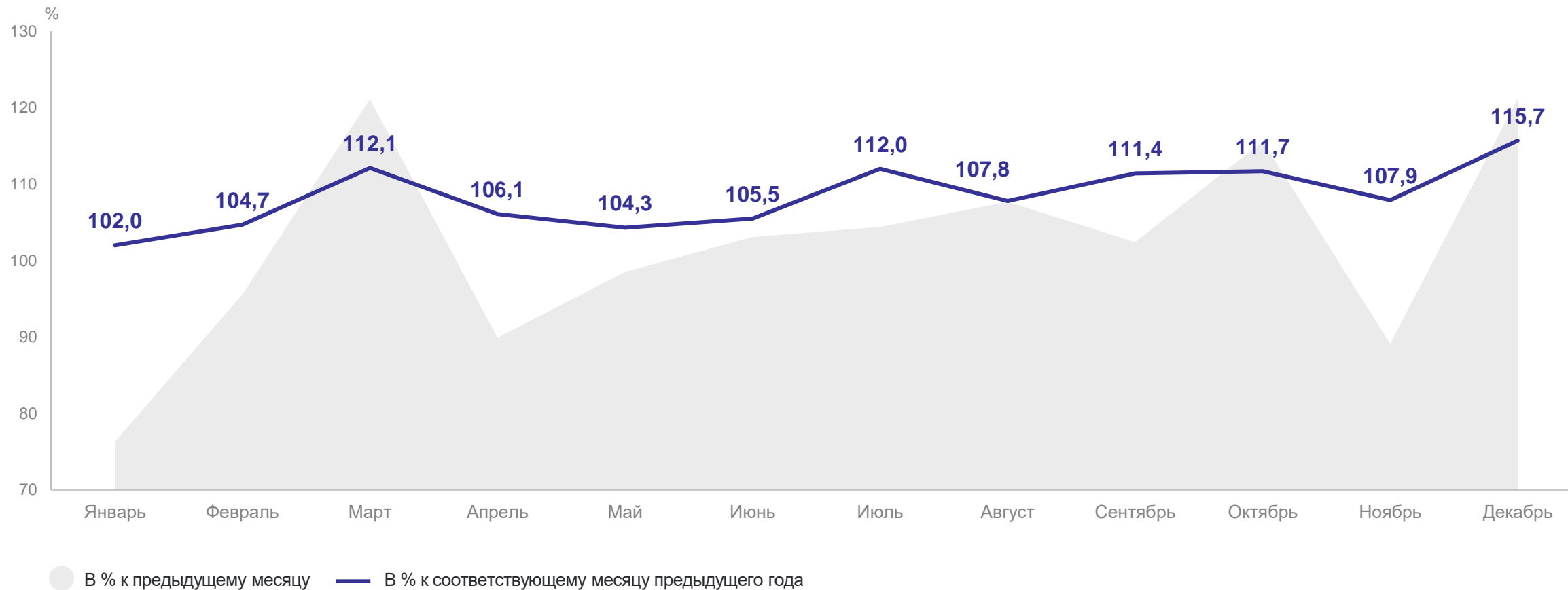
УДМУРТСТАТ



ИНДЕКС ПРОМЫШЛЕННОГО ПРОИЗВОДСТВА

2023 г.

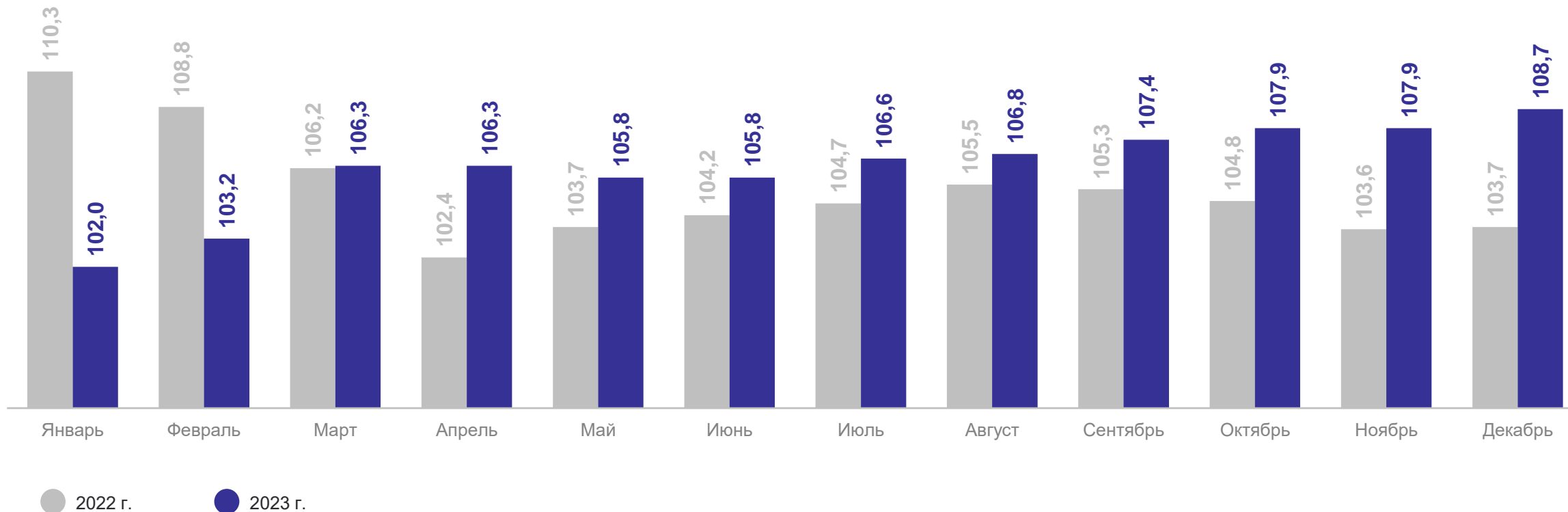
УДМУРТСТАТ



ИНДЕКС ПРОМЫШЛЕННОГО ПРОИЗВОДСТВА

период с начала отчетного года в % к соответствующему периоду предыдущего года

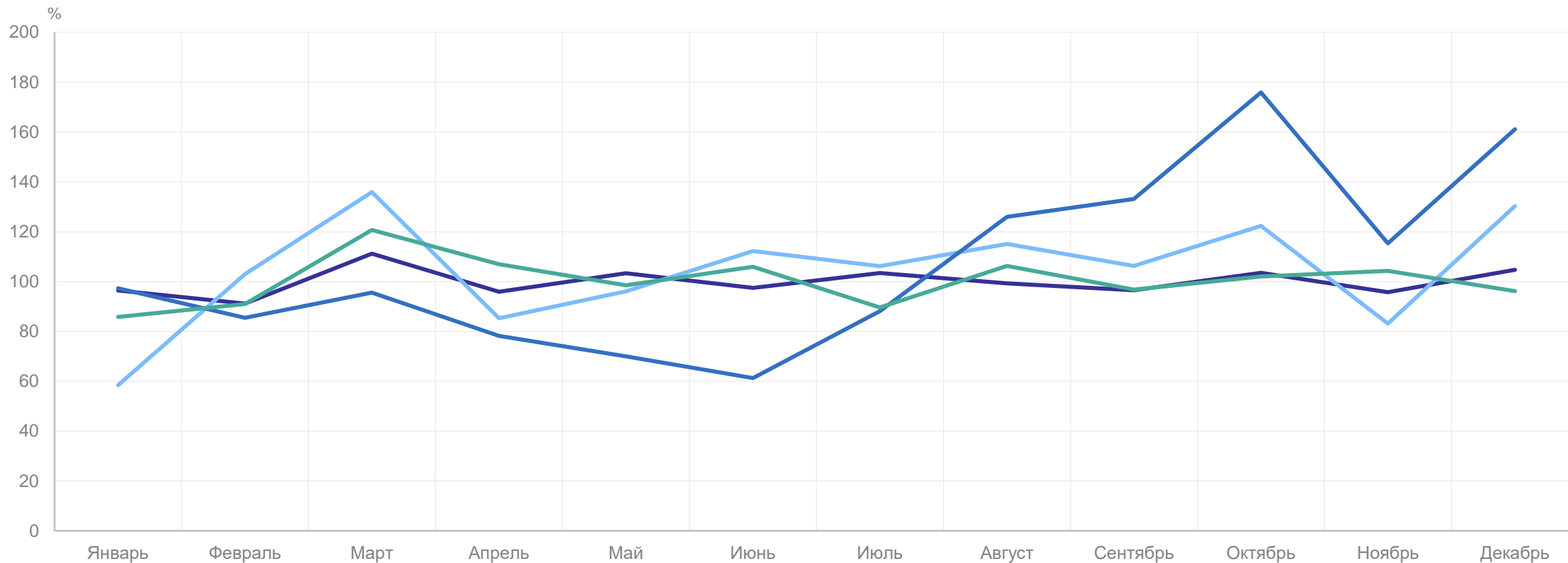
УДМУРТСТАТ



ИНДЕКСЫ ПРОИЗВОДСТВА

2023 г., в % к предыдущему месяцу

УДМУРТСТАТ



— Добыча полезных ископаемых

— Обрабатывающие производства

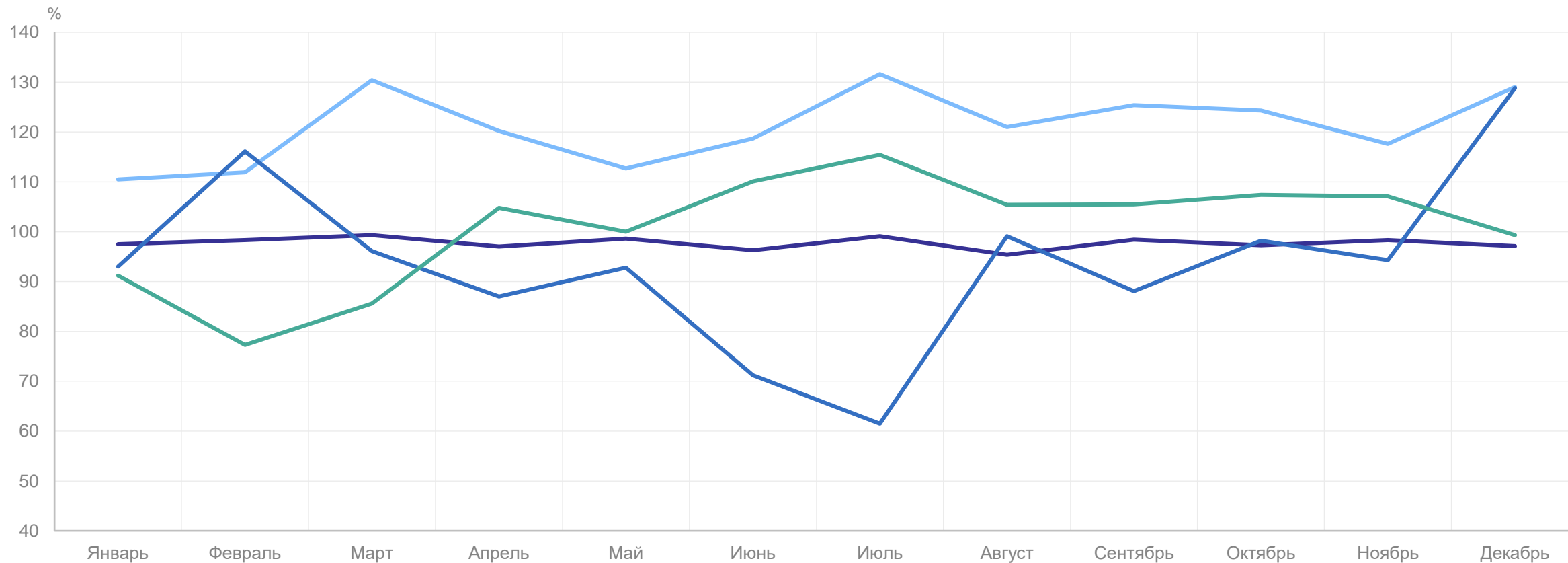
— Обеспечение электрической энергией, газом и паром; кондиционирование воздуха

— Водоснабжение; водоотведение, организация сбора и утилизации отходов, деятельность по ликвидации загрязнений

ИНДЕКСЫ ПРОИЗВОДСТВА

2023 г., в % к соответствующему месяцу предыдущего года

УДМУРТСТАТ



— Добыча полезных ископаемых

— Обработывающие производства

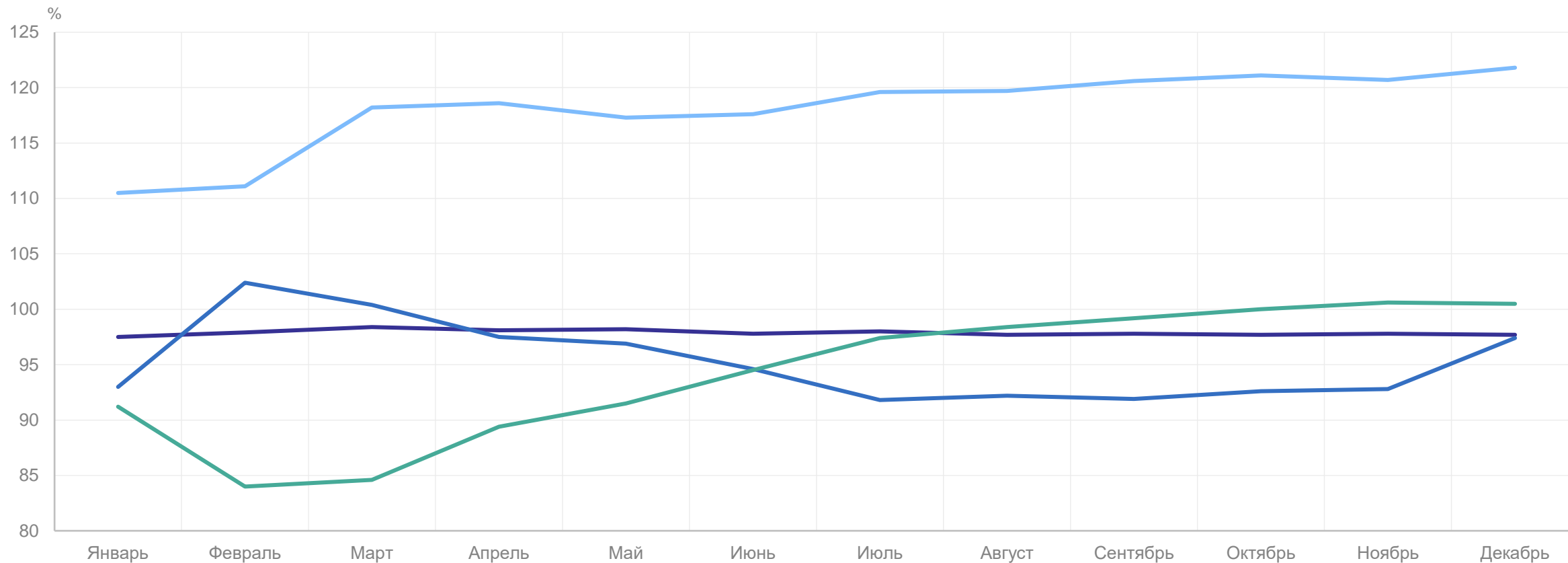
— Обеспечение электрической энергией, газом и паром; кондиционирование воздуха

— Водоснабжение; водоотведение, организация сбора и утилизации отходов, деятельность по ликвидации загрязнений

ИНДЕКСЫ ПРОИЗВОДСТВА

период с начала отчетного года в % к соответствующему периоду предыдущего года

УДМУРТСТАТ



— Добыча полезных ископаемых

— Обработка производств

— Обеспечение электрической энергией, газом и паром; кондиционирование воздуха

— Водоснабжение; водоотведение, организация сбора и утилизации отходов, деятельность по ликвидации загрязнений

ИНДЕКСЫ ПРОИЗВОДСТВА

по основным видам обрабатывающих производств, %

УДМУРТСТАТ

декабрь 2023 г. к декабрю 2022 г.

Индексы производства

с наибольшими и наименьшими значениями

157,9

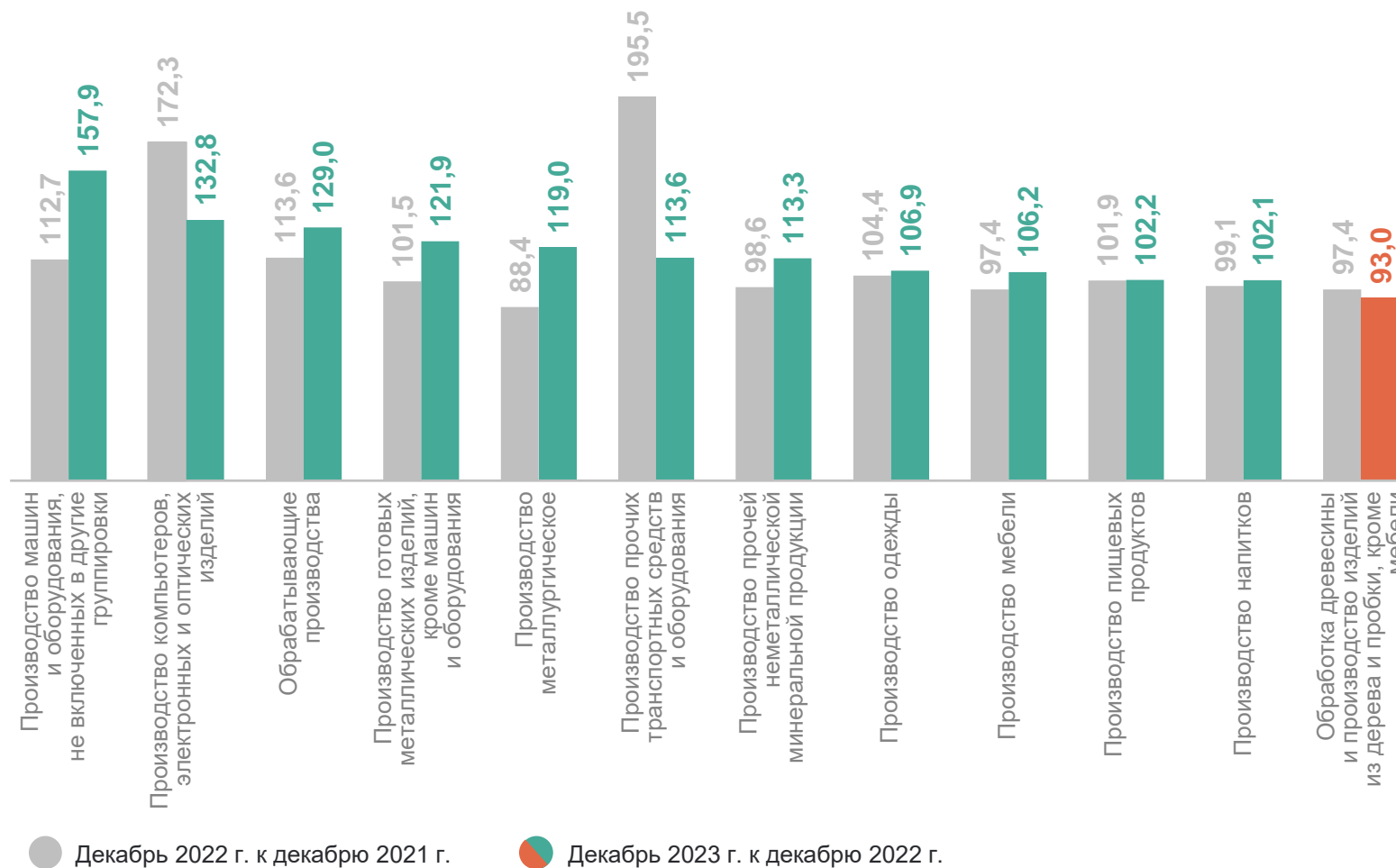
Производство машин и оборудования, не включенных в другие группировки

132,8

Производство компьютеров, электронных и оптических изделий

93,0

Обработка древесины и производство изделий из дерева и пробки, кроме мебели



ИНДЕКСЫ ПРОИЗВОДСТВА

по основным видам обрабатывающих производств, %

УДМУРТСТАТ

декабрь 2023 г. к ноябрю 2023 г.

Индексы производства

с наибольшими и наименьшими значениями

195,6

Производство компьютеров, электронных и оптических изделий

131,7

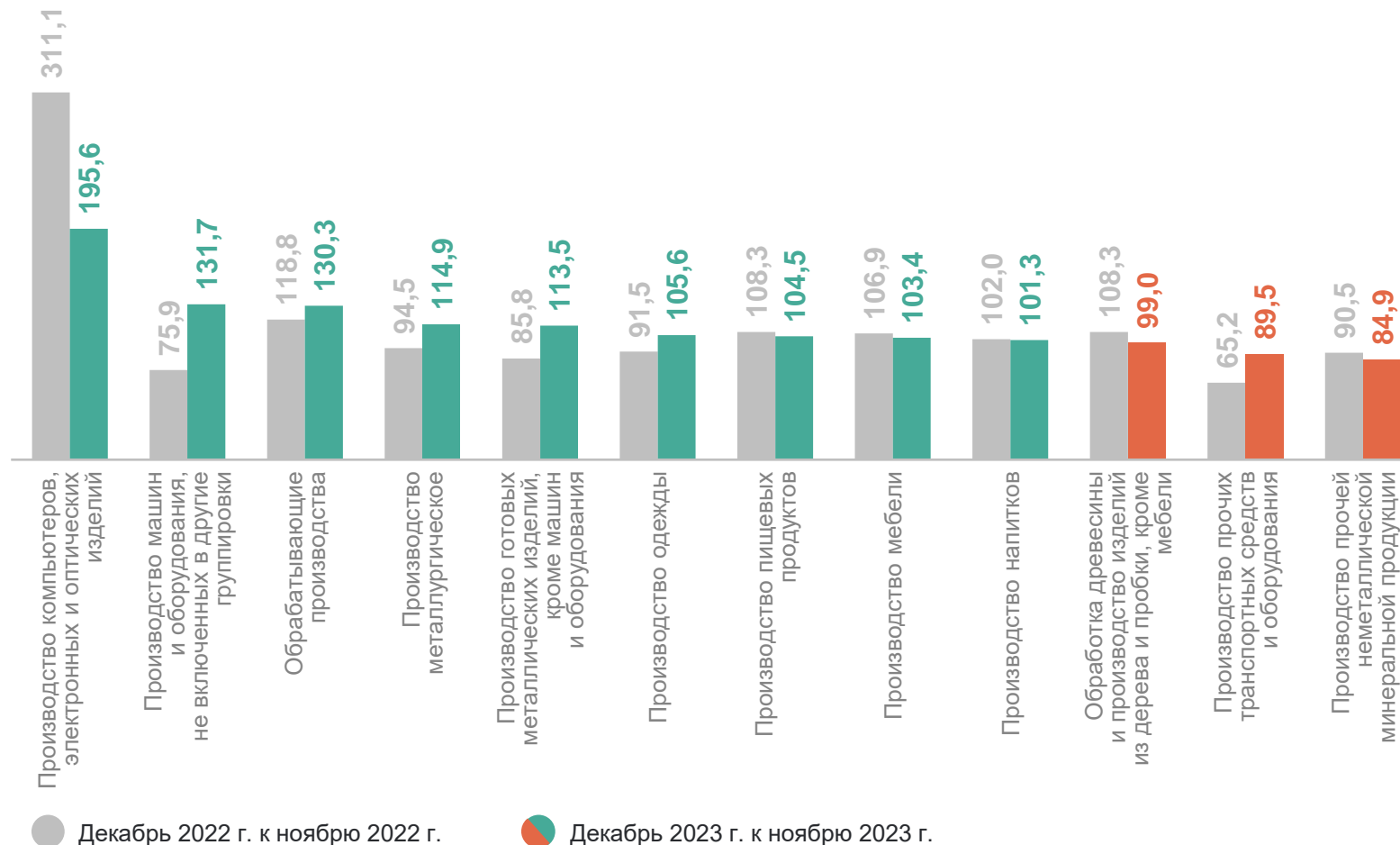
Производство машин и оборудования, не включенных в другие группировки

89,5

Производство прочих транспортных средств и оборудования

84,9

Производство прочей неметаллической минеральной продукции



ИНДЕКСЫ ПРОИЗВОДСТВА

по основным видам обрабатывающих производств, %

УДМУРТСТАТ

январь – декабрь 2023 г.
к январю – декабрю 2022 г.

Индексы производства

с наибольшими и наименьшими значениями

144,5

Производство компьютеров, электронных и оптических изделий

130,1

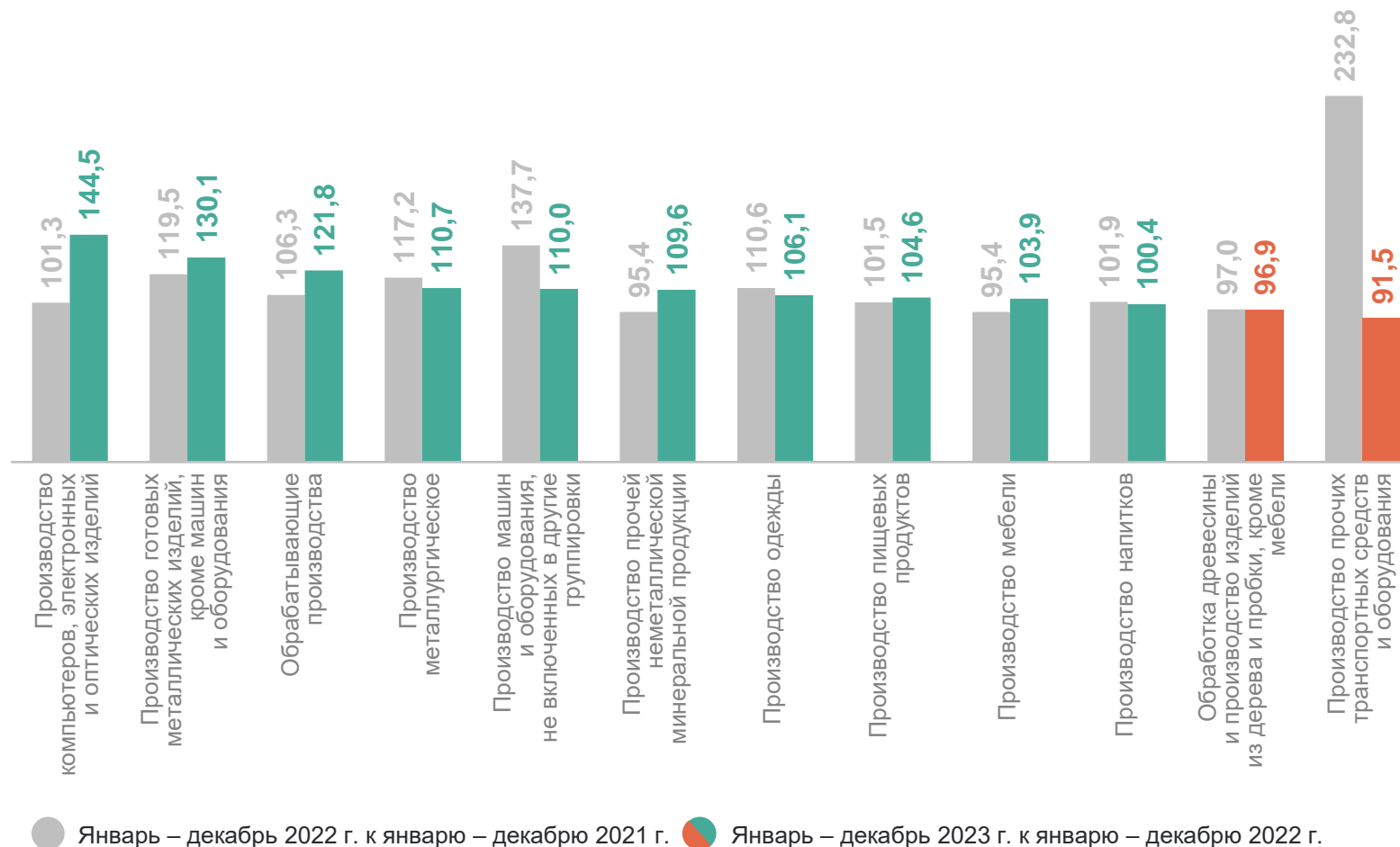
Производство готовых металлических изделий, кроме машин и оборудования текстильных изделий

96,9

Обработка древесины и производство изделий из дерева и пробки, кроме мебели

91,5

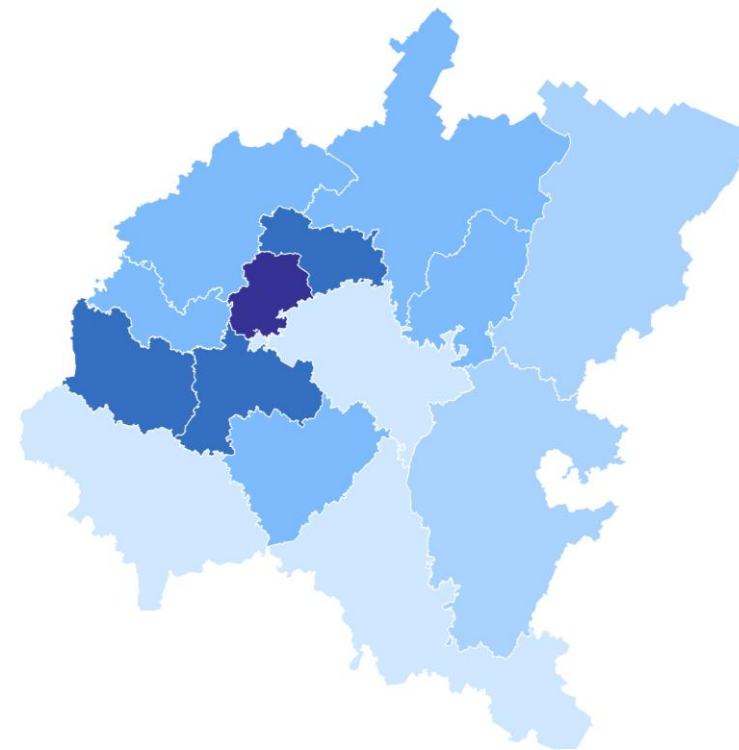
Производство прочих транспортных средств и оборудования



ИНДЕКС ПРОМЫШЛЕННОГО ПРОИЗВОДСТВА ПО РЕГИОНАМ ПФО

2023 г. в % к 2022 г.

УДМУРТСТАТ



103,5% Российская Федерация

106,7% Приволжский федеральный округ

ПРОИЗВОДСТВО ВАЖНЕЙШИХ ВИДОВ ПРОДУКЦИИ

в январе – декабре 2023 г. к январю – декабрю 2022 г.

УДМУРТСТАТ

Масло сливочное,
тонн **13 713 ↓**

Мясо и субпродукты,
тонн **98 641 ↓**

Бельё постельное,
тыс. штук **46 ↑**

Изделия
хлебобулочные
недлительного
хранения, тонн **50 580 ↓**

Молоко, жидкое
обработанное,
тонн **203 732 ↑**

Ящики и коробки
из гофрированной
бумаги или
гофрированного
картона, тыс. кв. м **50 082 ↑**

Сыр и творог,
тонн **49 763 ↑**

Изделия
трикотажные
или вязаные,
тыс. штук **1 887 ↑**

Фанера, куб. м **90 216 ↓**

 Повышение

 Понижение